


Id:0047FBD1D5FBB777



PORTARIA Nº 037/2026

Porto Alegre do Piauí (PI), 13 de fevereiro de 2026.

"Dispõe sobre a revogação de Licença para Tratar de Assuntos de Interesse Particular e determina a convocação de servidores públicos municipais elencados no Anexo I, e dá outras providências".

O PREFEITO MUNICIPAL DE PORTO ALEGRE DO PIAUÍ, Estado do Piauí, no uso de suas atribuições legais conferidas pela Lei Orgânica Municipal,

CONSIDERANDO que a licença para tratar de assuntos de interesse particular possui natureza discricionária e precária, podendo ser revogada a qualquer tempo por interesse da Administração Pública;

CONSIDERANDO o disposto no art. 56, §2º da Lei Municipal nº 150/2011 e no art. 62, §2º da Lei Municipal nº 109/2007;

CONSIDERANDO a superveniência de necessidade do serviço público nas Secretarias Municipais de Saúde e Educação;

RESOLVE:

Art. 1º Revogar, por interesse da Administração Pública, as Licenças para Tratar de Assuntos de Interesse Particular anteriormente concedidas aos servidores públicos municipais constantes no Anexo I desta Portaria.

Art. 2º Convocar os servidores elencados no Anexo I para retorno imediato às suas funções públicas, devendo comparecer à respectiva Secretaria Municipal no prazo máximo de 30 (trinta) dias corridos, contados a partir da data de expedição do presente ato.

Art. 3º O não comparecimento injustificado no prazo estabelecido implicará na adoção das medidas administrativas cabíveis, inclusive abertura de procedimento disciplinar por abandono de cargo, nos termos da legislação municipal aplicável.


Art. 4º A Secretaria Municipal de Administração e as Secretarias competentes deverão proceder à atualização funcional, lotação e demais registros administrativos pertinentes.

Art. 5º Esta Portaria entra em vigor na data de sua publicação, revogadas as disposições em contrário.

GABINETE DO PREFEITO MUNICIPAL DE PORTO ALEGRE DO PIAUÍ (PI), aos treze dias do mês de fevereiro do ano de dois mil e vinte e seis (13/02/2026).

Dê-se ciência, publique-se e cumpra-se.

Antônio Avelino Rocha de Neiva
Prefeito Municipal



ANEXO I

SERVIDORES COM LICENÇA REVOGADA

1. NAYRA SAMANTA ALVES LUZ

- Cargo: Enfermeira
- Secretaria: Secretaria Municipal de Saúde
- Licença concedida por meio da Portaria nº 105/2023, de 01 de novembro de 2023, pelo prazo de 03 (três) anos, a contar de 1º de novembro de 2023.

2. KARLA MIKAELLY ARAÚJO NOLETO

- Cargo: Professora de Português
- Secretaria: Secretaria Municipal de Educação
- Licença concedida por meio da Portaria nº 037/2024, de 01 de fevereiro de 2024, pelo prazo de 01 (um) ano, com prorrogação concedida por meio da Portaria nº 085/2025, de 24 de janeiro de 2025.

3. SÁVIO OLIVEIRA LIMA

- Cargo: Fisioterapeuta
- Secretaria: Secretaria Municipal de Saúde
- Licença concedida por meio da Portaria nº 085/2024, de 01 de março de 2024, pelo prazo de 03 (três) anos, a contar de 01 de março de 2024.


4. LUCAS AUGUSTO DUARTE SILVA

- Cargo: Fisioterapeuta
- Secretaria: Secretaria Municipal de Saúde
- Licença concedida por meio da Portaria nº 163/2024, de 19 de dezembro de 2024, pelo prazo de 03 (três) anos, a contar de 1º de janeiro de 2025.

Porto Alegre do Piauí (PI), 13 de janeiro de 2026.

Antônio Avelino Rocha de Neiva
Prefeito Municipal

Id:0738572BA9ADB7B3



DECRETO MUNICIPAL Nº 05 /2026

Estabelece a Programação Financeira, o Cronograma de Execução Mensal de Desembolso e o Desdobramento das Receitas Previas em Metas Bimestrais, para fins da execução Orçamentária do Município, no exercício Financeiro de 2026.

O PREFEITO MUNICIPAL DE PORTO ALEGRE DO PIAUÍ no uso de suas atribuições legais e de conformidade com o disposto no art. 8º parágrafo único da Lei Complementar nº. 101, de 04 de maio de 2000,

DECRETA:

Art. 1º A programação da execução financeira, relativa aos orçamentos fiscal e da seguridade social do município, para o exercício financeiro de 2026, será estabelecida mediante estimativa do fluxo de receita e o cronograma de execução mensal de desembolso.

Parágrafo Único - A programação Financeira consiste no disciplinamento da execução Orçamentária, tendo como base o provável fluxo de ingressos para fazer face a distribuição dos recursos, segundo as prioridades de Governo e as metas fiscais estabelecidas na Lei de Diretrizes Orçamentárias.

Art. 2º - O fluxo da execução das receitas constantes na Programação financeira Mensal indica a estimativa de arrecadação do município, em cada mês e no exercício, compreendendo as receitas de todas as fontes de recursos, na forma do anexo I, deste Decreto.

Art. 3º - O cronograma de Execução Mensal de Desembolso compreenderá as despesas consignadas aos órgãos da Administração Direta e Indireta, inclusive Fundo Especial, consolidado no anexo II, deste Decreto.

Parágrafo Único - O Cronograma de Execução Mensal de Desembolso estará vinculado ao efetivo cumprimento da Programação

financeira estabelecida neste Decreto, devendo o Poder Executivo promover a Limitação de Empenho, visando a inócorência de déficit, em caso de desempenho abaixo da arrecadação mensal de receita prevista.

Art. 4º A verificação do cumprimento da Programação Financeira far-se-á bimestralmente, e se verificado o desequilíbrio fiscal, a ajuste aos limites estabelecidos por este Decreto deverá ser promovido, no bimestre seguinte.

Art. 5º - A despesa com pessoal e encargos sociais não poderá exceder a 54% da Receita Corrente Líquida, nos termos da Lei Complementar nº101 de 2000.

Parágrafo Único - Somente será admitida despesa superior ao limite estabelecido no caput com o objetivo de pagamento da folha com o pessoal efetivo.

Art. 6º - Não será objeto de limitação as despesas destinadas ao pagamento do serviço da dívida e as ressalvadas pela Lei de Diretrizes Orçamentárias.

Art. 7º - O Desdobramento das Receitas Previstas em Metas Bimestrais se encontra demonstrado no Anexo III deste Decreto, as quais servirão para dar suporte o cumprimento da Programação Financeira estabelecida no item anterior.

Art. 8º - Este decreto vigorará de 1º de janeiro à 31 de dezembro de 2026.

Prefeitura Municipal de Porto Alegre do Piauí (PI), 12 de Fevereiro de 2026.

ANTONIO AVELINO Rocha de Neiva
Assinado de forma digital por ANTONIO AVELINO ROCHA DE NEIVA
ROCHA DE NEIVA03294692315 NEIVA03294692315

ANTONIO AVELINO ROCHA DE NEIVA
Prefeito Municipal

(Continua na próxima página)

PREF. MUNICIPAL DE PORTO ALEGRE

I - Previsão de Arrecadação das Receitas Municipais - 2026

RECEITAS	Fonte	Valor Orçado	BIMESTRES											
			1º		2º		3º		4º		5º		6º	
			Bim	Acum	Bim	Acum	Bim	Acum	Bim	Acum	Bim	Acum	Bim	Acum
S CORRENTES. .71	1.500.0	17.407.451,71	6.401.470,02	6.401.470,02	5.283.312,00	11.684.782,02	6.104.965,91	17.789.747,93	6.348.583,18	24.138.331,11	5.991.184,67	30.129.515,78	1.277.935,93	
IS, TAXAS E	1.500.0	733.453,22	116.641,51	116.641,51	75.366,80	192.008,31	88.216,39	280.224,70	139.871,53	420.096,23	165.610,14	885.706,37	147.746,85	
IS	1.500.0	696.399,31	107.261,04	107.261,04	69.183,26	176.444,30	82.463,79	258.908,09	135.113,40	394.021,49	159.701,21	853.722,70	142.676,61	
CIPAL	1.500.0	49.225,45	3.037,69	3.037,69	1.023,39	4.061,08	4.920,68	8.981,76	29.464,41	38.446,17	6.651,16	45.097,33	4.128,12	
IPU-MULTAS/JUROS 5.808,75	1.500.0	5.808,75	497,90	497,90	312,14	810,04	1.601,45	2.411,49	913,35	3.324,84	1.391,56	4.716,40	1.092,35	
IPU-DÍVIDA ATIVA 9.681,34	1.500.0	9.681,34	1.613,56	1.613,56	1.613,56	3.227,12	1.613,56	4.840,68	1.613,56	6.454,24	1.613,56	8.067,80	1.613,54	
IPU-MULTAS JUROS DIVIDA 3.872,54	1.500.0	3.872,54	645,42	645,42	645,42	1.290,84	645,42	1.936,26	645,42	2.581,68	645,42	3.227,10	645,44	
ITBI-INTER VIVOS-PRINCIPAL 9.681,37	1.500.0	9.681,37	0,00	0,00	7.539,37	7.539,37	0,00	7.539,37	2.142,00	9.681,37	0,00	9.681,37	0,00	
IRRF-TRABALHO-PRINCIPAL 219.856,20	1.500.0	219.856,20	13.894,47	13.894,47	19.650,76	33.545,23	37.822,21	71.367,44	24.426,06	95.793,50	42.793,04	138.586,54	81.269,66	
IRRF- OUTROS 85.912,72	1.500.0	85.912,72	1.686,49	1.686,49	6.431,67	8.118,16	6.432,78	14.550,94	12.533,19	27.084,13	22.346,59	49.430,72	36.482,00	
ISSQN-PRINCIPAL 312.360,94	1.500.0	312.360,94	85.885,51	85.885,51	31.966,95	117.852,46	29.427,69	147.280,15	63.375,41	210.655,56	84.259,88	294.915,44	17.445,50	
	1.500.0	35.117,64	9.057,75	9.057,75	5.860,82	14.918,57	5.429,88	20.348,45	4.435,41	24.783,86	5.586,21	30.370,07	4.747,57	
ALVARA DE	1.500.0	1.936,27	322,72	322,72	322,72	645,44	322,72	968,16	322,72	1.290,88	322,72	1.613,60	322,67	
TAXAS DE LICENÇA P/ EXEC. 1.500,00	1.500.0	1.500,00	250,00	250,00	250,00	500,00	250,00	750,00	250,00	1.000,00	250,00	1.250,00	250,00	
TAXAS DE LICENÇA PARA 1.500,00	1.500.0	1.500,00	250,00	250,00	250,00	500,00	250,00	750,00	250,00	1.000,00	250,00	1.250,00	250,00	
TAXAS DE LICENÇA PARA 1.500,00	1.500.0	1.500,00	250,00	250,00	250,00	500,00	250,00	750,00	250,00	1.000,00	250,00	1.250,00	250,00	
TAXA DE LICENÇA PARA 1.500,00	1.500.0	1.500,00	250,00	250,00	250,00	500,00	250,00	750,00	250,00	1.000,00	250,00	1.250,00	250,00	
TAXA DE LICENÇA AMBIENTAL 1.500,00	1.500.0	1.500,00	250,00	250,00	250,00	500,00	250,00	750,00	250,00	1.000,00	250,00	1.250,00	250,00	
TAXAS PRESTAÇÃO SERVIÇOS 9.681,37	1.500.0	9.681,37	4.818,37	4.818,37	1.621,44	6.439,81	1.190,50	7.630,31	196,03	7.826,34	1.346,83	9.173,17	508,20	
TAXA 15.000,00	1.753.0	15.000,00	2.500,00	2.500,00	2.500,00	5.000,00	2.500,00	7.500,00	2.500,00	10.000,00	2.500,00	12.500,00	2.500,00	
TAXA 1.000,00	1.753.0	1.000,00	166,66	166,66	166,66	333,32	166,66	499,98	166,66	666,64	166,66	833,30	166,70	
MUIÇÃO DE MELHORIA	1.500.0	1.936,27	322,72	322,72	322,72	645,44	322,72	968,16	322,72	1.290,88	322,72	1.613,60	322,67	
ONTRIBUIÇÕES DE	1.500.0	1.936,27	322,72	322,72	322,72	645,44	322,72	968,16	322,72	1.290,88	322,72	1.613,60	322,67	
MUIÇÕES	1.751.0	156.738,56	4.066,78	4.066,78	7.428,62	11.495,40	8.008,89	19.504,29	4.201,24	23.705,53	4.965,61	28.671,14	128.067,42	
MUIÇÃO CUSTEIO	1.751.0	156.738,56	4.066,78	4.066,78	7.428,62	11.495,40	8.008,89	19.504,29	4.201,24	23.705,53	4.965,61	28.671,14	128.067,42	
SERVILUMINAÇÃO	1.751.0	156.738,56	4.066,78	4.066,78	7.428,62	11.495,40	8.008,89	19.504,29	4.201,24	23.705,53	4.965,61	28.671,14	128.067,42	
PATRIMONIAL	1.500.0	340.483,58	56.489,13	56.489,13	56.334,23	112.823,36	56.721,48	169.544,84	56.798,95	226.343,79	57.156,25	283.500,04	56.983,54	
AÇÃO DO	1.500.0	5.808,81	709,97	709,97	555,07	1.265,04	942,32	2.207,36	1.019,79	3.227,15	1.377,09	4.604,24	1.204,57	
IE	1.500.0	1.936,27	0,00	0,00	0,00	0,00	0,00	0,00	0,00	0,00	1.054,37	1.054,37	881,90	
FOROS, LAUDÉM.TARIFAS 1.936,27	1.500.0	1.936,27	387,25	387,25	232,35	619,60	619,60	1.239,20	697,07	1.936,27	0,00	1.936,27	0,00	

(Continua na próxima página)

PREF. MUNICIPAL DE PORTO ALEGRE

I - Previsão de Arrecadação das Receitas Municipais - 2026

RECEITAS	Fonte	Valor Orçado	BIMESTRES											
			1º		2º		3º		4º		5º		6º	
			Bim	Acum	Bim	Acum	Bim	Acum	Bim	Acum	Bim	Acum	Bim	Acum
OUTRAS RECEITAS 1.936,27	1.500.0	1.936,27	322,72	322,72	322,72	645,44	322,72	968,16	322,72	1.290,88	322,72	1.613,60	322,67	
S MOBILIÁRIOS	1.500.0	1.936,27	322,72	322,72	322,72	645,44	322,72	968,16	322,72	1.290,88	322,72	1.613,60	322,67	
1	1.500.0	1.936,27	322,72	322,72	322,72	645,44	322,72	968,16	322,72	1.290,88	322,72	1.613,60	322,67	
REMUNERAÇÃO DE 1.936,35	1.700.0	1.936,35	322,72	322,72	322,72	645,44	322,72	968,16	322,72	1.290,88	322,72	1.613,60	322,75	
REMUNERAÇÃO DE 1.936,30	1.701.0	1.936,30	322,72	322,72	322,72	645,44	322,72	968,16	322,72	1.290,88	322,72	1.613,60	322,70	
REMUNERAÇÃO DE 1.936,27	1.540.0	1.936,27	322,72	322,72	322,72	645,44	322,72	968,16	322,72	1.290,88	322,72	1.613,60	322,67	
REMUNERAÇÃO DE 3.872,54	1.541.0	3.872,54	645,42	645,42	645,42	1.290,84	645,42	1.936,26	645,42	2.581,68	645,42	3.227,10	645,44	
REMUNERAÇÃO DE 1.936,29	1.542.0	1.936,29	322,72	322,72	322,72	645,44	322,72	968,16	322,72	1.290,88	322,72	1.613,60	322,69	
REMUNERAÇÃO DE 19.362,72	1.550.1	19.362,72	3.227,12	3.227,12	3.227,12	6.454,24	3.227,12	9.681,36	3.227,12	12.908,48	3.227,12	16.135,60	3.227,12	
REMUNERAÇÃO DE 1.936,24	1.551.0	1.936,24	322,70	322,70	322,70	645,40	322,70	968,10	322,70	1.290,80	322,70	1.613,50	322,74	
REMUNERAÇÃO DE 1.936,26	1.552.0	1.936,26	322,70	322,70	322,70	645,40	322,70	968,10	322,70	1.290,80	322,70	1.613,50	322,76	
REMUNERAÇÃO DE 9.681,36	1.553.0	9.681,36	1.613,56	1.613,56	1.613,56	3.227,12	1.613,56	4.840,68	1.613,56	6.454,24	1.613,56	8.067,80	1.613,56	
REMUNERAÇÃO DE 1.936,32	1.569.0	1.936,32	322,72	322,72	322,72	645,44	322,72	968,16	322,72	1.290,88	322,72	1.613,60	322,72	
REMUNERAÇÃO DE 40.409,16	1.599.0	40.409,16	6.734,86	6.734,86	6.734,86	13.469,72	6.734,86	20.204,58	6.734,86	26.939,44	6.734,86	33.674,30	6.734,86	
REMUNERAÇÃO DE 9.681,36	1.570.0	9.681,36	1.613,56	1.613,56	1.613,56	3.227,12	1.613,56	4.840,68	1.613,56	6.454,24	1.613,56	8.067,80	1.613,56	
REMUNERAÇÃO DE 19.362,72	1.500.0	19.362,72	3.227,12	3.227,12	3.227,12	6.454,24	3.227,12	9.681,36	3.227,12	12.908,48	3.227,12	16.135,60	3.227,12	
REMUNERAÇÃO DE 1.936,23	1.600.0	1.936,23	322,70	322,70	322,70	645,40	322,70	968,10	322,70	1.290,80	322,70	1.613,50	322,73	
REMUNERAÇÃO DE 1.936,28	1.601.0	1.936,28	322,72	322,72	322,72	645,44	322,72	968,16	322,72	1.290,88	322,72	1.613,60	322,68	
REMUNERAÇÃO DE 3.872,56	1.621.0	3.872,56	645,42	645,42	645,42	1.290,84	645,42	1.936,26	645,42	2.581,68	645,42	3.227,10	645,46	
REMUNERAÇÃO DE 1.936,28	1.631.0	1.936,28	322,72	322,72	322,72	645,44	322,72	968,16	322,72	1.290,88	322,72	1.613,60	322,68	
REMUNERAÇÃO DE 1.683,71	1.500.0	1.683,71	280,62	280,62	280,62	561,24	280,62	841,86	280,62	1.122,48	280,62	1.403,10	280,61	
REMUNERAÇÃO DE 1.683,74	1.660.0	1.683,74	280,62	280,62	280,62	561,24	280,62	841,86	280,62	1.122,48	280,62	1.403,10	280,64	
REMUNERAÇÃO DE 1.683,71	1.661.0	1.683,71	280,62	280,62	280,62	561,24	280,62	841,86	280,62	1.122,48	280,62	1.403,10	280,61	
REMUNERAÇÃO DE 1.683,73	1.665.0	1.683,73	280,62	280,62	280,62	561,24	280,62	841,86	280,62	1.122,48	280,62	1.403,10	280,63	
REMUNERAÇÃO DE 841,86	1.706.0	841,86	140,32	140,32	140,32	280,64	140,32	420,96	140,32	561,28	140,32	701,60	140,26	
REMUNERAÇÃO DE 841,86	1.750.0	841,86	140,32	140,32	140,32	280,64	140,32	420,96	140,32	561,28	140,32	701,60	140,26	
REMUNERAÇÃO DE 1.683,71	1.500.0	1.683,71	280,62	280,62	280,62	561,24	280,62	841,86	280,62	1.122,48	280,62	1.403,10	280,61	
REMUNERAÇÃO DE 1.683,75	1.659.0	1.683,75	280,62	280,62	280,62	561,24	280,62	841,86	280,62	1.122,48	280,62	1.403,10	280,65	
REMUNERAÇÃO DE 1.683,71	1.500.0	1.683,71	280,62	280,62	280,62	561,24	280,62	841,86	280,62	1.122,48	280,62	1.403,10	280,61	
REMUNERAÇÃO DE 841,85	1.708.0	841,85	140,30	140,30	140,30	280,60	140,30	420,90	140,30	561,20	140,30	701,50	140,35	

(Continua na próxima página)

PREF. MUNICIPAL DE PORTO ALEGRE

I - Previsão de Arrecadação das Receitas Municipais - 2026

RECEITAS	Fonte	Valor Orçado	BIMESTRES											
			1°		2°		3°		4°		5°		6°	
			Bim	Acum	Bim	Acum	Bim	Acum	Bim	Acum	Bim	Acum	Bim	Acum
REMUNERAÇÃO DE 841,86	1.709.0	841,86	140,32	140,32	140,32	140,32	280,64	140,32	420,96	140,32	561,28	140,32	701,60	140,26
REMUNERAÇÃO DE 841,86	1.500.0	841,86	140,32	140,32	140,32	280,64	140,32	420,96	140,32	561,28	140,32	701,60	140,26	
REMUNERAÇÃO DE 841,86	1.500.0	841,86	140,32	140,32	140,32	280,64	140,32	420,96	140,32	561,28	140,32	701,60	140,26	
REMUNERAÇÃO DE 841,86	1.669.1	841,86	140,32	140,32	140,32	280,64	140,32	420,96	140,32	561,28	140,32	701,60	140,26	
REMUNERAÇÃO DE 1.530,65	1.543.0	1.530,65	255,10	255,10	255,10	510,20	255,10	765,30	255,10	1.020,40	255,10	1.275,50	255,15	
REMUNERAÇÃO DE 1.331,00	1.720.0	1.331,00	221,84	221,84	221,84	443,68	221,84	665,52	221,84	887,36	221,84	1.109,20	221,80	
REMUNERAÇÃO DE 1.000,00	1.605.0	1.000,00	166,66	166,66	166,66	333,32	166,66	499,98	166,66	666,64	166,66	833,30	166,70	
REMUNERAÇÃO DE 1.210,00	1.754.0	1.210,00	201,66	201,66	201,66	403,32	201,66	604,98	201,66	806,64	201,66	1.008,30	201,70	
REMUNERAÇÃO DE 36.300,00	1.715.0	36.300,00	6.050,00	6.050,00	6.050,00	12.100,00	6.050,00	18.150,00	6.050,00	24.200,00	6.050,00	30.250,00	6.050,00	
REMUNERAÇÃO DE 1.210,00	1.716.0	1.210,00	201,66	201,66	201,66	403,32	201,66	604,98	201,66	806,64	201,66	1.008,30	201,70	
REMUNERAÇÃO DE 1.000,00	1.600.0	1.000,00	166,66	166,66	166,66	333,32	166,66	499,98	166,66	666,64	166,66	833,30	166,70	
REMUNERAÇÃO DE 1.000,00	1.600.0	1.000,00	166,66	166,66	166,66	333,32	166,66	499,98	166,66	666,64	166,66	833,30	166,70	
OUTROS VALORES 1.936,27	1.500.0	1.936,27	322,72	322,72	322,72	645,44	322,72	968,16	322,72	1.290,88	322,72	1.613,60	322,67	
ERV.PÚBL.MEDIANTE 1	1.500.0	140.000,00	23.333,34	23.333,34	23.333,34	46.666,68	23.333,34	70.000,02	23.333,34	93.333,36	23.333,34	116.666,70	23.333,30	
RV.ABAST.ÁGUA	1.500.0	140.000,00	23.333,34	23.333,34	23.333,34	46.666,68	23.333,34	70.000,02	23.333,34	93.333,36	23.333,34	116.666,70	23.333,30	
RECEITAS	1.500.0	1.936,27	322,72	322,72	322,72	645,44	322,72	968,16	322,72	1.290,88	322,72	1.613,60	322,67	
ECEITAS	1.500.0	1.936,27	322,72	322,72	322,72	645,44	322,72	968,16	322,72	1.290,88	322,72	1.613,60	322,67	
DE SERVIÇOS	1.500.0	390.478,84	63.010,74	63.010,74	76.193,79	139.204,53	81.171,63	220.376,16	56.757,61	277.133,77	64.693,01	341.826,78	48.652,06	
IS ADMINISTRATIVOS	1.500.0	390.478,84	63.010,74	63.010,74	76.193,79	139.204,53	81.171,63	220.376,16	56.757,61	277.133,77	64.693,01	341.826,78	48.652,06	
ICOM.GER.PREST.E	1.500.0	297.706,15	51.194,29	51.194,29	63.642,85	114.837,14	67.678,71	182.515,85	45.428,19	227.944,04	54.414,53	282.358,57	15.347,58	
SERV.ADM.COM.GER.PREST.E 11.617,63	1.500.0	11.617,63	309,83	309,83	3.220,36	3.530,19	4.162,34	7.692,53	1.998,84	9.691,37	947,90	10.639,27	978,36	
SERV.ADM.COM.GER.PREST.E 46.302,16	1.500.0	46.302,16	7.717,02	7.717,02	7.717,02	15.434,04	7.717,02	23.151,06	7.717,02	30.868,08	7.717,02	38.585,10	7.717,06	
SERV.ADM.COM.GER.PREST.E 9.681,37	1.500.0	9.681,37	1.613,56	1.613,56	1.613,56	3.227,12	1.613,56	4.840,68	1.613,56	6.454,24	1.613,56	8.067,80	1.613,57	
PROC.SELETIVOS-	1.500.0	25.171,53	2.176,04	2.176,04	0,00	2.176,04	0,00	2.176,04	0,00	2.176,04	0,00	2.176,04	22.995,49	
BRÊNCIAS 21	1.500.0	35.665.861,21	6.155.827,38	6.155.827,38	5.062.554,08	11.218.381,46	5.865.413,04	17.083.794,50	6.085.519,37	23.169.313,87	5.693.325,18	28.862.639,05	6.803.222,16	
BRÊNCIAS DA UNIÃO 78	1.500.0	27.539.327,78	4.751.942,56	4.751.942,56	3.804.497,85	8.556.440,41	4.526.907,89	13.083.348,30	4.736.689,16	17.820.037,46	4.385.686,82	22.205.724,28	5.333.603,50	
TE FPM-COTA 44	1.500.0	16.453.806,44	3.200.772,41	3.200.772,41	2.434.332,90	5.635.105,31	3.170.152,28	8.805.257,59	2.286.989,96	11.092.247,55	2.157.611,11	13.249.858,66	3.203.947,78	
COTA-PARTE FPM-COTA 1.932.162,70	1.500.0	1.932.162,70	0,00	0,00	0,00	0,00	0,00	0,00	669.157,58	669.157,58	572.250,61	1.241.408,19	690.754,51	
COTA-PARTE 1.936,27	1.500.0	1.936,27	41,16	41,16	2,25	43,41	29,02	72,43	11,67	84,10	976,47	1.060,57	875,70	

(Continua na próxima página)

PREF. MUNICIPAL DE PORTO ALEGRE

I - Previsão de Arrecadação das Receitas Municipais - 2026

RECEITAS	Fonte	Valor Orçado	BIMESTRES													
			1º		2º		3º		4º		5º		6º			
			Bim	Acum	Bim	Acum	Bim	Acum	Bim	Acum	Bim	Acum	Bim	Acum		
COTA-PARTE 950.050,51	1.709.0	950.050,51	158.341,76	158.341,76	158.341,76	158.341,76	158.341,76	158.341,76	158.341,76	158.341,76	158.341,76	158.341,76	158.341,76	158.341,76	158.341,76	158.341,76
CFEM - PRINCIPAL 8.418,58	1.708.0	8.418,58	1.403,10	1.403,10	1.403,10	1.403,10	1.403,10	1.403,10	1.403,10	1.403,10	1.403,10	1.403,10	1.403,10	1.403,10	1.403,10	1.403,10
COTA-PARTE-FEP-PRINCIPAL 197.526,89	1.720.0	197.526,89	33.189,43	33.189,43	33.189,43	33.189,43	33.189,43	33.189,43	33.189,43	33.189,43	33.189,43	33.189,43	33.189,43	33.189,43	33.189,43	33.189,43
COTA-PARTE 76.532,50	1.721.0	76.532,50	12.755,42	12.755,42	12.755,42	12.755,42	12.755,42	12.755,42	12.755,42	12.755,42	12.755,42	12.755,42	12.755,42	12.755,42	12.755,42	12.755,42
OUTR.TRANS.COMP.FINAN.EX 1.936,27	1.500.0	1.936,27	322,72	322,72	322,72	322,72	322,72	322,72	322,72	322,72	322,72	322,72	322,72	322,72	322,72	322,72
TRANSF. DE REC. DO BLOCO 871.322,58	1.600.0	871.322,58	100.800,69	100.800,69	100.800,69	100.800,69	100.800,69	100.800,69	100.800,69	100.800,69	100.800,69	100.800,69	100.800,69	100.800,69	100.800,69	100.800,69
TRANSF. DE REC. DO BLOCO 197.499,77	1.604.0	197.499,77	30.384,58	30.384,58	30.384,58	30.384,58	30.384,58	30.384,58	30.384,58	30.384,58	30.384,58	30.384,58	30.384,58	30.384,58	30.384,58	30.384,58
TRANSF. DE REC. DO BLOCO 346.692,22	1.600.0	346.692,22	0,00	0,00	0,00	0,00	0,00	0,00	0,00	0,00	0,00	0,00	0,00	0,00	0,00	0,00
TRANSF. DE REC. DO BLOCO 346.692,22	1.600.0	346.692,22	57.782,04	57.782,04	57.782,04	57.782,04	57.782,04	57.782,04	57.782,04	57.782,04	57.782,04	57.782,04	57.782,04	57.782,04	57.782,04	57.782,04
TRANSF. DE RECURSOS DO 100.000,00	1.600.0	100.000,00	16.666,66	16.666,66	16.666,66	16.666,66	16.666,66	16.666,66	16.666,66	16.666,66	16.666,66	16.666,66	16.666,66	16.666,66	16.666,66	16.666,66
TRANS.SUS-BLOCO 19.362,72	1.600.0	19.362,72	3.227,12	3.227,12	3.227,12	3.227,12	3.227,12	3.227,12	3.227,12	3.227,12	3.227,12	3.227,12	3.227,12	3.227,12	3.227,12	3.227,12
TRANSF. DE REC. DO BLOCO 73.945,69	1.600.0	73.945,69	4.310,41	4.310,41	4.310,41	4.310,41	4.310,41	4.310,41	4.310,41	4.310,41	4.310,41	4.310,41	4.310,41	4.310,41	4.310,41	4.310,41
TRANSF. DE REC. DO BLOCO 87.553,18	1.604.0	87.553,18	13.469,72	13.469,72	13.469,72	13.469,72	13.469,72	13.469,72	13.469,72	13.469,72	13.469,72	13.469,72	13.469,72	13.469,72	13.469,72	13.469,72
TRANSF. DE REC. DO BLOCO 38.725,44	1.600.0	38.725,44	7.842,38	7.842,38	7.842,38	7.842,38	7.842,38	7.842,38	7.842,38	7.842,38	7.842,38	7.842,38	7.842,38	7.842,38	7.842,38	7.842,38
TRANSF. DE RECURSOS DO 19.362,75	1.600.0	19.362,75	0,00	0,00	0,00	0,00	0,00	0,00	0,00	0,00	0,00	0,00	0,00	0,00	0,00	0,00
TRANSF. DE RECURSOS DO 318.440,00	1.605.0	318.440,00	40.823,75	40.823,75	40.823,75	40.823,75	40.823,75	40.823,75	40.823,75	40.823,75	40.823,75	40.823,75	40.823,75	40.823,75	40.823,75	40.823,75
TRANSF.SUS-BLOCO 103.548,47	1.601.0	103.548,47	17.258,08	17.258,08	17.258,08	17.258,08	17.258,08	17.258,08	17.258,08	17.258,08	17.258,08	17.258,08	17.258,08	17.258,08	17.258,08	17.258,08
TRANSF.SALÁRIO-EDUCAÇÃO- 92.941,07	1.550.1	92.941,07	19.743,91	19.743,91	19.743,91	19.743,91	19.743,91	19.743,91	19.743,91	19.743,91	19.743,91	19.743,91	19.743,91	19.743,91	19.743,91	19.743,91
TRANSF.FNDE- PARA O 9.681,39	1.551.0	9.681,39	1.613,56	1.613,56	1.613,56	1.613,56	1.613,56	1.613,56	1.613,56	1.613,56	1.613,56	1.613,56	1.613,56	1.613,56	1.613,56	1.613,56
TRANSF.PROGR.NAC. 124.288,78	1.552.0	124.288,78	16.139,23	16.139,23	16.139,23	16.139,23	16.139,23	16.139,23	16.139,23	16.139,23	16.139,23	16.139,23	16.139,23	16.139,23	16.139,23	16.139,23
TRANSF.PROG.NAC.TRANSPE 78.088,15	1.553.0	78.088,15	0,00	0,00	0,00	0,00	0,00	0,00	0,00	0,00	0,00	0,00	0,00	0,00	0,00	0,00
TRANSF.PROGR.-PROJOVEM 9.681,37	1.569.0	9.681,37	1.613,56	1.613,56	1.613,56	1.613,56	1.613,56	1.613,56	1.613,56	1.613,56	1.613,56	1.613,56	1.613,56	1.613,56	1.613,56	1.613,56
TRANSF. PROG.BRASIL 54.215,62	1.569.0	54.215,62	9.035,94	9.035,94	9.035,94	9.035,94	9.035,94	9.035,94	9.035,94	9.035,94	9.035,94	9.035,94	9.035,94	9.035,94	9.035,94	9.035,94
TRANSF.PROGR-JOVENS 19.362,72	1.569.0	19.362,72	3.227,12	3.227,12	3.227,12	3.227,12	3.227,12	3.227,12	3.227,12	3.227,12	3.227,12	3.227,12	3.227,12	3.227,12	3.227,12	3.227,12
OUTRAS TRANSF. FNDE- 19.546,40	1.569.0	19.546,40	3.257,74	3.257,74	3.257,74	3.257,74	3.257,74	3.257,74	3.257,74	3.257,74	3.257,74	3.257,74	3.257,74	3.257,74	3.257,74	3.257,74
TRANSF.COMP.UNIÃO 2.097.353,84	1.542.0	2.097.353,84	442.861,02	442.861,02	442.861,02	442.861,02	442.861,02	442.861,02	442.861,02	442.861,02	442.861,02	442.861,02	442.861,02	442.861,02	442.861,02	442.861,02
TRANSF.COMP.UNIÃO 1.202.862,19	1.541.0	1.202.862,19	305.442,41	305.442,41	305.442,41	305.442,41	305.442,41	305.442,41	305.442,41	305.442,41	305.442,41	305.442,41	305.442,41	305.442,41	305.442,41	305.442,41
TRANSF.COMP.UNIÃO 307.533,30	1.543.0	307.533,30	51.255,56	51.255,56	51.255,56	51.255,56	51.255,56	51.255,56	51.255,56	51.255,56	51.255,56	51.255,56	51.255,56	51.255,56	51.255,56	51.255,56
TRANSFERÊNCIAS DE 86.700,00	1.546.0	86.700,00	14.450,00	14.450,00	14.450,00	14.450,00	14.450,00	14.450,00	14.450,00	14.450,00	14.450,00	14.450,00	14.450,00	14.450,00	14.450,00	14.450,00
TRANSF. DE RECURSOS DO 236.956,93	1.660.0	236.956,93	19.395,36	19.395,36	19.395,36	19.395,36	19.395,36	19.395,36	19.395,36	19.395,36	19.395,36	19.395,36	19.395,36	19.395,36	19.395,36	19.395,36

(Continua na próxima página)

PREF. MUNICIPAL DE PORTO ALEGRE

I - Previsão de Arrecadação das Receitas Municipais - 2026

RECEITAS	Fonte	Valor Orçado	BIMESTRES											
			1°		2°		3°		4°		5°		6°	
			Bim	Acum	Bim	Acum	Bim	Acum	Bim	Acum	Bim	Acum	Bim	Acum
TRANSF. DE RECURSOS DO 17.914,25	1.660.0	17.914,25	2.985,70	2.985,70	2.985,70	2.985,70	5.971,40	2.985,70	8.957,10	2.985,70	11.942,80	2.985,70	4.928,50	2.985,75
REC. DO FNAS - PROG. BOLSA 91.965,44	1.660.0	91.965,44	15.327,58	15.327,58	15.327,58	15.327,58	30.655,16	15.327,58	45.982,74	15.327,58	61.310,32	15.327,58	76.637,90	15.327,54
REC. DO FNAS -PROT. SOCIAL 50.090,53	1.660.0	50.090,53	8.348,42	8.348,42	8.348,42	8.348,42	16.696,84	8.348,42	25.045,26	8.348,42	33.393,68	8.348,42	41.742,10	8.348,43
TRANSF. DE RECURSOS DO 133.100,00	1.660.0	133.100,00	22.183,34	22.183,34	22.183,34	22.183,34	44.366,68	22.183,34	66.550,02	22.183,34	88.733,36	22.183,34	110.916,70	22.183,30
TRANSF. DE RECURSOS DO 49.316,26	1.660.0	49.316,26	0,00	0,00	0,00	0,00	0,00	0,00	0,00	948,39	948,39	32.561,38	33.509,77	15.806,49
TRANSF.CONV.UNIÃO-SUS-PRI 38.725,44	1.631.0	38.725,44	6.454,24	6.454,24	6.454,24	6.454,24	12.908,48	6.454,24	19.362,72	6.454,24	25.816,96	6.454,24	32.271,20	6.454,24
TRANSF.CONV.UNIÃO- 58.088,17	1.570.0	58.088,17	9.681,36	9.681,36	9.681,36	9.681,36	19.362,72	9.681,36	29.044,08	9.681,36	38.725,44	9.681,36	48.406,80	9.681,37
TRANSF.CONV.UNIÃO 38.725,44	1.665.0	38.725,44	6.454,24	6.454,24	6.454,24	6.454,24	12.908,48	6.454,24	19.362,72	6.454,24	25.816,96	6.454,24	32.271,20	6.454,24
TRANSF.CONV.UNIÃO 110.902,94	1.700.0	110.902,94	18.483,82	18.483,82	18.483,82	18.483,82	36.967,64	18.483,82	55.451,46	18.483,82	73.935,28	18.483,82	92.419,10	18.483,84
OUTRAS TRANSF.CONV.UNIÃO 38.725,44	1.700.0	38.725,44	6.454,24	6.454,24	6.454,24	6.454,24	12.908,48	6.454,24	19.362,72	6.454,24	25.816,96	6.454,24	32.271,20	6.454,24
OUTRAS TRANSF.CONV.UNIÃO 30.000,00	1.700.0	30.000,00	5.000,00	5.000,00	5.000,00	5.000,00	10.000,00	5.000,00	15.000,00	5.000,00	20.000,00	5.000,00	25.000,00	5.000,00
TRANSF.ESPECIAL DA 70.929,90	1.706.0	70.929,90	11.821,64	11.821,64	11.821,64	11.821,64	23.643,28	11.821,64	35.464,92	11.821,64	47.286,56	11.821,64	59.108,20	11.821,70
TRANSF.OBRIG.LEI 3.872,54	1.500.0	3.872,54	645,42	645,42	645,42	645,42	1.290,84	645,42	1.936,26	645,42	2.581,68	645,42	3.227,10	645,44
TRANSF.ALDIR BLANC LEI Nº 60.500,00	1.719.0	60.500,00	10.083,34	10.083,34	10.083,34	10.083,34	20.166,68	10.083,34	30.250,02	10.083,34	40.333,36	10.083,34	50.416,70	10.083,30
OUTRAS TRANS. DE 45.308,76	1.500.0	45.308,76	4.519,76	4.519,76	0,00	4.519,76	9.039,52	13.559,28	22.709,97	36.269,25	6.779,64	43.048,89	2.259,87	
OUTRAS TRANS. DE REC. DA 81.507,11	1.899.0	81.507,11	13.584,52	13.584,52	13.584,52	27.169,04	13.584,52	40.753,56	13.584,52	54.338,08	13.584,52	67.922,60	13.584,51	
OUTRAS TRANSF. DE 72.613,60	1.747.0	72.613,60	12.102,26	12.102,26	12.102,26	24.204,52	12.102,26	36.306,78	12.102,26	48.409,04	12.102,26	60.511,30	12.102,30	
OUTRAS TRANSFERÊNCIAS DE 43.560,00	1.715.0	43.560,00	7.260,00	7.260,00	7.260,00	14.520,00	7.260,00	21.780,00	7.260,00	29.040,00	7.260,00	36.300,00	7.260,00	
OUTRAS 18.755,00	1.716.0	18.755,00	3.125,84	3.125,84	3.125,84	6.251,68	3.125,84	9.377,52	3.125,84	12.503,36	3.125,84	15.629,20	3.125,80	
RENTES ESTADOS 14	1.500.0	5.054.200,14	819.920,20	819.920,20	793.248,87	1.613.169,07	787.660,50	2.400.829,57	881.323,98	3.282.153,55	854.944,22	4.137.097,77	917.102,37	
RENTES DO ICMS - 5	1.500.0	3.833.747,26	565.714,58	565.714,58	568.385,26	1.134.099,84	626.501,17	1.760.601,01	684.153,91	2.444.754,92	683.713,75	3.128.468,67	705.278,59	
COTA-PARTE DO IPVA - 42.597,99	1.500.0	42.597,99	11.887,36	11.887,36	20.601,23	32.488,59	3.290,73	35.779,32	1.704,78	37.484,10	3.233,78	40.717,88	1.880,11	
COTA-PARTE DO IPI - 387,26	1.500.0	387,26	51,06	51,06	70,09	121,15	64,44	185,59	61,92	247,51	67,53	315,04	72,22	
COTA-PARTE-CIDE-PRINCIPAL 37.883,59	1.750.0	37.883,59	9.428,22	9.428,22	8.728,81	18.157,03	0,00	18.157,03	9.601,56	27.758,59	10.125,00	37.883,59	0,00	
TRANSF. DE REC. DO SISTEMA 93.627,22	1.621.0	93.627,22	41.559,87	41.559,87	0,00	41.559,87	0,00	41.559,87	0,00	41.559,87	0,00	41.559,87	52.067,35	
TRANSF. DE REC. DO SISTEMA 523.046,03	1.659.0	523.046,03	108.793,57	108.793,57	112.977,94	221.771,51	75.318,62	297.090,13	75.318,62	372.408,75	75.318,62	447.727,37	75.318,66	
TRANSF. DE REC. DO SISTEMA 153.065,00	1.621.0	153.065,00	25.510,84	25.510,84	25.510,84	51.021,68	25.510,84	76.532,52	25.510,84	102.043,36	25.510,84	127.554,20	25.510,80	
TRANSF.CONV.ESTADOS E DF 58.088,17	1.632.0	58.088,17	9.681,36	9.681,36	9.681,36	19.362,72	9.681,36	29.044,08	9.681,36	38.725,44	9.681,36	48.406,80	9.681,37	
TRANSF.CONV.ESTADOS 19.362,72	1.571.0	19.362,72	3.227,12	3.227,12	3.227,12	6.454,24	3.227,12	9.681,36	3.227,12	12.908,48	3.227,12	16.135,60	3.227,12	
OUTRAS TRANSF. DE CONV. 27.997,65	1.661.0	27.997,65	0,00	0,00	0,00	0,00	0,00	0,00	27.997,65	27.997,65	0,00	27.997,65	0,00	

(Continua na próxima página)

PREF. MUNICIPAL DE PORTO ALEGRE

I - Previsão de Arrecadação das Receitas Municipais - 2026

RECEITAS	Fonte	Valor Orçado	BIMESTRES											
			1º		2º		3º		4º		5º		6º	
			Bim	Acum	Bim	Acum	Bim	Acum	Bim	Acum	Bim	Acum	Bim	Acum
OUTRAS TRANSF. DE 38.725,44	1.701.0		38.725,44	6.454,24	6.454,24	6.454,24	12.908,48	6.454,24	19.362,72	6.454,24	25.816,96	6.454,24	32.271,20	6.454,24
TRANSF. ESTADOS 48.406,81	1.661.0		48.406,81	8.067,80	8.067,80	8.067,80	16.135,60	8.067,80	24.203,40	8.067,80	32.271,20	8.067,80	40.339,00	8.067,81
TRANSF. RECURSOS 76.532,50	1.576.0		76.532,50	12.755,42	12.755,42	12.755,42	25.510,84	12.755,42	38.266,26	12.755,42	51.021,68	12.755,42	63.777,10	12.755,40
OUTRAS TRANSF. ESTADOS E 24.200,00	1.748.0		24.200,00	4.033,34	4.033,34	4.033,34	8.066,68	4.033,34	12.100,02	4.033,34	16.133,36	4.033,34	20.166,70	4.033,30
OUTRAS TRANSF. ESTADOS E 76.532,50	1.710.0		76.532,50	12.755,42	12.755,42	12.755,42	25.510,84	12.755,42	38.266,26	12.755,42	51.021,68	12.755,42	63.777,10	12.755,40
RENTAS DE	1.669.1		16.837,15	2.806,20	2.806,20	2.806,20	5.612,40	2.806,20	8.418,60	2.806,20	11.224,80	2.806,20	14.031,00	2.806,15
	1.669.1		16.837,15	2.806,20	2.806,20	2.806,20	5.612,40	2.806,20	8.418,60	2.806,20	11.224,80	2.806,20	14.031,00	2.806,15
RENTAS DE 14	1.540.0		3.055.496,14	381.158,42	381.158,42	462.001,16	1.043.159,58	548.038,45	1.591.198,03	464.700,03	2.055.898,06	449.887,94	2.505.786,00	549.710,14
RECURSOS 1	1.540.0		3.024.347,41	375.966,96	375.966,96	456.809,70	1.032.776,66	542.846,99	1.575.623,65	459.508,57	2.035.132,22	444.696,48	2.479.828,70	544.518,71
RENTAS DE OUTRAS	1.669.1		31.148,73	3.191,46	3.191,46	3.191,46	10.382,92	3.191,46	15.574,38	3.191,46	20.765,84	3.191,46	25.957,30	3.191,43
RECEITAS 1	1.500.0		320.436,30	3.434,48	3.434,48	3.434,48	10.868,96	3.434,48	16.303,44	3.434,48	21.737,92	3.434,48	27.172,40	3.263,90
RENTAS, 1	1.500.0		87.829,47	0,00	0,00	0,00	0,00	0,00	0,00	0,00	0,00	0,00	0,00	87.829,47
	1.500.0		87.829,47	0,00	0,00	0,00	0,00	0,00	0,00	0,00	0,00	0,00	0,00	87.829,47
RECEITAS	1.500.0		32.606,83	5.434,48	5.434,48	5.434,48	10.868,96	5.434,48	16.303,44	5.434,48	21.737,92	5.434,48	27.172,40	5.434,43
REC.NÃO ARREC.NÃO	1.500.0		32.606,83	5.434,48	5.434,48	5.434,48	10.868,96	5.434,48	16.303,44	5.434,48	21.737,92	5.434,48	27.172,40	5.434,43
RENTAS DE CAPITAL 13	1.754.0		2.838.043,33	402.911,56	402.911,56	462.828,85	865.740,41	825.844,43	1.691.584,84	339.816,62	2.031.401,46	378.082,87	2.409.484,33	428.559,00
RENTAS DE CRÉDITO 1	1.754.0		196.207,12	32.701,18	32.701,18	32.701,18	65.402,36	32.701,18	98.103,54	32.701,18	130.804,72	32.701,18	163.505,90	32.701,22
RENTAS DE CRÉDITO - 1	1.754.0		196.207,12	32.701,18	32.701,18	32.701,18	65.402,36	32.701,18	98.103,54	32.701,18	130.804,72	32.701,18	163.505,90	32.701,22
	1.754.0		196.207,12	32.701,18	32.701,18	32.701,18	65.402,36	32.701,18	98.103,54	32.701,18	130.804,72	32.701,18	163.505,90	32.701,22
ALIENAÇÃO DE BENS 75.514,62	1.755.0		75.514,62	12.585,76	12.585,76	12.585,76	25.171,52	12.585,76	37.757,28	12.585,76	50.343,04	12.585,76	62.928,80	12.585,82
RENTAS DE BENS MÓVEIS	1.755.0		36.789,18	6.131,52	6.131,52	6.131,52	12.263,04	6.131,52	18.394,56	6.131,52	24.526,08	6.131,52	30.657,60	6.131,58
RENTAS DE BENS MÓVEIS	1.755.0		36.789,18	6.131,52	6.131,52	6.131,52	12.263,04	6.131,52	18.394,56	6.131,52	24.526,08	6.131,52	30.657,60	6.131,58
RENTAS DE BENS IMÓVEIS	1.755.0		38.725,44	6.454,24	6.454,24	6.454,24	12.908,48	6.454,24	19.362,72	6.454,24	25.816,96	6.454,24	32.271,20	6.454,24
RENTAS DE BENS IMÓVEIS	1.755.0		38.725,44	6.454,24	6.454,24	6.454,24	12.908,48	6.454,24	19.362,72	6.454,24	25.816,96	6.454,24	32.271,20	6.454,24
RENTAS DE 84	1.601.0		2.449.035,84	338.077,00	338.077,00	397.994,29	736.071,29	761.009,87	1.497.081,16	274.982,06	1.772.063,22	313.248,31	2.085.311,53	363.724,31
RENTAS DA UNIÃO 74	1.601.0		1.857.951,74	239.563,00	239.563,00	299.480,29	539.043,29	662.495,87	1.201.539,16	176.468,06	1.378.007,22	214.734,31	1.592.741,53	265.210,21
RENTAS BLOCO	1.601.0		166.511,75	27.751,96	27.751,96	27.751,96	55.503,92	27.751,96	83.255,88	27.751,96	111.007,84	27.751,96	138.759,80	27.751,95
TRANSF. PROGR. TRANSP. ESC. 123.012,23	1.569.0		123.012,23	0,00	0,00	123.012,23	123.012,23	0,00	123.012,23	0,00	123.012,23	0,00	123.012,23	0,00
TRANS. PROG. NAC. REEST. AQ.E 117.944,23	1.569.0		117.944,23	19.657,38	19.657,38	19.657,38	39.314,76	19.657,38	58.972,14	19.657,38	78.629,52	19.657,38	98.286,90	19.657,33
OUTRAS TRANSF. 43.608,19	1.569.0		43.608,19	7.268,04	7.268,04	7.268,04	14.536,08	7.268,04	21.804,12	7.268,04	29.072,16	7.268,04	36.340,20	7.267,99

(Continua na próxima página)

PREF. MUNICIPAL DE PORTO ALEGRE

I - Previsão de Arrecadação das Receitas Municipais - 2026

RECEITAS	Fonte	Valor Orçado	BIMESTRES											
			1º		2º		3º		4º		5º		6º	
			Bim	Acum	Bim	Acum	Bim	Acum	Bim	Acum	Bim	Acum	Bim	Acum
TRANSF.RECUR.FUNDO 8.418,58	1.665.0	8.418,58	1.403,10	1.403,10	1.403,10	2.806,20	1.403,10	4.209,30	1.403,10	5.612,40	1.403,10	7.015,50	1.403,08	
TRANSF. CONV.UNIÃO PARA O 94.035,48	1.631.0	94.035,48	15.672,58	15.672,58	15.672,58	31.345,16	15.672,58	47.017,74	15.672,58	62.690,32	15.672,58	78.362,90	15.672,58	
TRANSF. CONV.UNIÃO 242.034,04	1.570.0	242.034,04	40.339,00	40.339,00	40.339,00	80.678,00	40.339,00	121.017,00	40.339,00	161.356,00	40.339,00	201.695,00	40.339,04	
TRANSF.CONV.UNIÃO PROGR. 168.371,50	1.700.0	168.371,50	28.061,92	28.061,92	28.061,92	56.123,84	28.061,92	84.185,76	28.061,92	112.247,68	28.061,92	140.309,60	28.061,90	
TRANSF.CONV.UNIÃO 217.884,54	1.700.0	217.884,54	36.314,08	36.314,08	36.314,08	72.628,16	36.314,08	108.942,24	36.314,08	145.256,32	36.314,08	181.570,40	36.314,14	
TRANSF.CONV.UNIÃO 151.534,35	1.700.0	151.534,35	63.094,94	63.094,94	0,00	63.094,94	37.963,46	101.058,40	0,00	101.058,40	0,00	101.058,40	50.475,95	
OUTRAS TRANSF.CONV.UNIÃO 448.064,35	1.700.0	448.064,35	0,00	0,00	0,00	0,00	448.064,35	448.064,35	0,00	448.064,35	0,00	448.064,35	0,00	
TRANSFERÊNCIA ESPECIAL 76.532,50	1.706.0	76.532,50	0,00	0,00	0,00	0,00	0,00	0,00	0,00	0,00	38.266,25	38.266,25	38.266,25	
ESTADOS E DO	1.632.0	591.084,10	98.514,00	98.514,00	98.514,00	197.028,00	98.514,00	295.542,00	98.514,00	394.056,00	98.514,00	492.570,00	98.514,10	
ONV.ESTADOS PARA	1.632.0	50.511,45	8.418,58	8.418,58	8.418,58	16.837,16	8.418,58	25.255,74	8.418,58	33.674,32	8.418,58	42.092,90	8.418,55	
TRANSF.CONV.ESTADOS 135.539,06	1.571.0	135.539,06	22.589,84	22.589,84	22.589,84	45.179,68	22.589,84	67.769,52	22.589,84	90.359,36	22.589,84	112.949,20	22.589,86	
TRANSF.CONV.ESTADOS 109.441,48	1.701.0	109.441,48	18.240,24	18.240,24	18.240,24	36.480,48	18.240,24	54.720,72	18.240,24	72.960,96	18.240,24	91.201,20	18.240,28	
TRANSF.CONV.ESTADOS 109.441,48	1.701.0	109.441,48	18.240,24	18.240,24	18.240,24	36.480,48	18.240,24	54.720,72	18.240,24	72.960,96	18.240,24	91.201,20	18.240,28	
TRANSF.CONV.ESTAD.PROGR. 96.813,61	1.701.0	96.813,61	16.135,60	16.135,60	16.135,60	32.271,20	16.135,60	48.406,80	16.135,60	64.542,40	16.135,60	80.678,00	16.135,61	
	1.701.0	89.337,02	14.889,50	14.889,50	14.889,50	29.779,00	14.889,50	44.668,50	14.889,50	59.558,00	14.889,50	74.447,50	14.889,52	
RECEITAS DE	1.500.0	117.285,75	19.547,62	19.547,62	19.547,62	39.095,24	19.547,62	58.642,86	19.547,62	78.190,48	19.547,62	97.738,10	19.547,65	
RECEITAS DE	1.500.0	117.285,75	19.547,62	19.547,62	19.547,62	39.095,24	19.547,62	58.642,86	19.547,62	78.190,48	19.547,62	97.738,10	19.547,65	
RECEITAS DE	1.500.0	117.285,75	19.547,62	19.547,62	19.547,62	39.095,24	19.547,62	58.642,86	19.547,62	78.190,48	19.547,62	97.738,10	19.547,65	
COES DA RECEITA	1.500.0	-4.066.495,04	-753.201,72	-753.201,72	-605.342,99	-1.358.544,71	-759.213,19	-2.117.757,90	-595.585,89	-2.713.343,79	-570.682,98	-3.284.026,77	-782.468,27	
(R) DEDUÇÕES DO FUNDEB 4.066.495,04	1.500.0	-4.066.495,04	-753.201,72	-753.201,72	-605.342,99	-1.358.544,71	-759.213,19	-2.117.757,90	-595.585,89	-2.713.343,79	-570.682,98	-3.284.026,77	-782.468,27	
DUÇÕES DO FUNDEB	1.500.0	-4.066.495,04	-753.201,72	-753.201,72	-605.342,99	-1.358.544,71	-759.213,19	-2.117.757,90	-595.585,89	-2.713.343,79	-570.682,98	-3.284.026,77	-782.468,27	
TE FPM-COTA	1.500.0	-3.290.761,29	-609.519,25	-609.519,25	-489.866,39	-1.099.385,64	-614.383,97	-1.713.769,61	-481.970,57	-2.195.740,18	-461.818,20	-2.657.558,38	-633.202,91	
COTA-PARTE 387,25	1.500.0	-387,25	-71,73	-71,73	-57,65	-129,38	-72,30	-201,68	-56,72	-258,40	-54,35	-312,75	-74,50	
COTA-PARTE DO ICMS - 766.749,45	1.500.0	-766.749,45	-142.018,37	-142.018,37	-114.139,18	-256.157,55	-143.151,85	-399.309,40	-112.299,45	-511.608,85	-107.603,93	-619.212,78	-147.536,67	
COTA-PARTE DO IPVA - 8.519,60	1.500.0	-8.519,60	-1.578,02	-1.578,02	-1.268,24	-2.846,26	-1.590,61	-4.436,87	-1.247,80	-5.684,67	-1.195,63	-6.880,30	-1.639,30	
COTA-PARTE DO IPI - 77,45	1.500.0	-77,45	-14,35	-14,35	-11,53	-25,88	-14,46	-40,34	-11,35	-51,69	-10,87	-62,56	-14,89	
TOTAL RECEITAS 36.179.000,00		36.179.000,00	6.051.179,86	6.051.179,86	5.140.797,86	11.191.977,72	6.171.597,15	17.363.574,87	6.092.813,91	23.456.388,78	5.798.584,56	29.254.973,34	6.924.026,66	

ANTONIO AVELINO ROCHA DE NEIVA
 Assinado de forma digital por ANTONIO AVELINO ROCHA DE NEIVA
 NEIVA:03294692315

ANTÔNIO AVELINO ROCHA DE NEIVA
 PREFEITO MUNICIPAL
 CPF: 032.946.923-15

FRANCISCO JULIANO SOARES MONTE
 Assinado de forma digital por FRANCISCO JULIANO SOARES MONTE
 MONTE:93787979387
 Dados: 2026.02.12 09:11:32 -03'00'

FRANCISCO JULIANO SOARES MONTE
 CONTADOR CRC: 10.707/O-6
 CPF: 937.879.793-87

(Continua na próxima página)

PREF. MUNICIPAL DE PORTO ALEGRE

I - Previsão de Arrecadação das Receitas Municipais - 2026

RECEITAS	Fonte	Valor Orçado	Janeiro Acumulado Valor	Fevereiro Acumulado Valor	Março Acumulado Valor	Abril Acumulado Valor	Maió Acumulado Valor	Junho Acumulado Valor	Julho Acumulado Valor	Agosto Acumulado Valor	Setembro Acumulado Valor	Outubro Acumulado Valor	Novembro Acumulado Valor	Dezembro Acumulado Valor
RECEITAS CORRENTES.	1.500.0	37.407.451,71	3.006.679,01	6.401.470,02	8.982.624,36	11.684.782,02	14.701.068,41	17.789.747,93	21.112.169,99	24.138.331,11	27.484.843,66	30.129.515,78	33.087.129,47	37.407.451,71
IMPOSTOS, TAXAS E	1.500.0	733.453,22	28.055,22	116.641,51	152.618,57	192.008,31	224.454,76	280.224,70	362.689,01	420.096,23	454.020,50	585.706,37	620.382,93	733.453,22
IMPOSTOS	1.500.0	696.399,31	22.257,90	107.261,04	140.829,74	176.444,30	206.245,94	258.908,09	338.957,70	394.021,49	424.698,32	553.722,70	585.610,01	696.399,31
IPITU-PRINCIPAL	1.500.0	49.225,45	1.702,53	3.037,69	3.429,05	4.061,08	6.996,04	8.981,76	35.040,10	38.446,17	42.261,52	45.097,33	47.909,83	49.225,45
IPITU-MULTAS/JUROS	1.500.0	5.808,75	497,90	497,90	618,14	810,04	1.766,75	2.411,49	2.958,65	3.324,84	3.986,59	4.716,40	5.482,53	5.808,75
IPITU-DÍVIDA ATIVA	1.500.0	9.681,34	806,78	1.613,56	2.420,34	3.227,12	4.033,90	4.840,68	5.647,46	6.454,24	7.261,02	8.067,80	8.874,58	9.681,34
IPITU-MULTAS JUROS DIVIDA	1.500.0	3.872,54	322,71	645,42	968,13	1.290,84	1.613,55	1.936,26	2.258,97	2.581,68	2.904,39	3.227,10	3.549,81	3.872,54
ITBI-"INTER VIVOS"-PRINCIPAL	1.500.0	9.681,37	0,00	0,00	0,00	7.539,37	7.539,37	7.539,37	9.681,37	9.681,37	9.681,37	9.681,37	9.681,37	9.681,37
IRRF-TRABALHO-PRINCIPAL	1.500.0	219.856,20	5.508,44	13.894,47	22.391,01	33.545,23	47.299,89	71.367,44	86.013,19	95.793,50	105.611,23	138.586,54	153.432,74	219.856,20
IRRF- OUTROS	1.500.0	85.912,72	266,97	1.686,49	4.906,76	8.118,16	12.285,69	14.550,94	16.811,84	27.084,13	32.496,27	49.430,72	53.061,35	85.912,72
ISSQN-PRINCIPAL	1.500.0	312.360,94	13.152,57	85.885,51	106.096,31	117.852,46	124.710,75	147.280,15	180.546,12	210.655,56	220.495,93	294.915,44	303.617,80	312.360,94
TAXAS	1.500.0	35.117,64	5.635,96	9.057,75	11.304,75	14.918,57	17.402,02	20.348,45	22.601,79	24.783,86	27.869,94	30.370,07	32.997,96	35.117,64
TAXAS DO ALVARA DE LICENÇA P/	1.500.0	1.936,27	161,36	322,72	484,08	645,44	806,80	968,16	1.129,52	1.290,88	1.452,24	1.613,60	1.774,96	1.936,27
TAXAS DE LICENÇA P/ EXEC. DE	1.500.0	1.500,00	125,00	250,00	375,00	500,00	625,00	750,00	875,00	1.000,00	1.125,00	1.250,00	1.375,00	1.500,00
TAXAS DE LICENÇA PARA	1.500.0	1.500,00	125,00	250,00	375,00	500,00	625,00	750,00	875,00	1.000,00	1.125,00	1.250,00	1.375,00	1.500,00
TAXAS DE LICENÇA PARA	1.500.0	1.500,00	125,00	250,00	375,00	500,00	625,00	750,00	875,00	1.000,00	1.125,00	1.250,00	1.375,00	1.500,00

PREF. MUNICIPAL DE PORTO ALEGRE

I - Previsão de Arrecadação das Receitas Municipais - 2026

RECEITAS	Fonte	Valor Orçado	Janeiro Acumulado Valor	Fevereiro Acumulado Valor	Março Acumulado Valor	Abril Acumulado Valor	Maió Acumulado Valor	Junho Acumulado Valor	Julho Acumulado Valor	Agosto Acumulado Valor	Setembro Acumulado Valor	Outubro Acumulado Valor	Novembro Acumulado Valor	Dezembro Acumulado Valor
TAXA DE LICENÇA PARA ABATE	1.500.0	1.500,00	125,00	250,00	375,00	500,00	625,00	750,00	875,00	1.000,00	1.125,00	1.250,00	1.375,00	1.500,00
TAXA DE LICENÇA AMBIENTAL	1.500.0	1.500,00	125,00	250,00	375,00	500,00	625,00	750,00	875,00	1.000,00	1.125,00	1.250,00	1.375,00	1.500,00
TAXAS PRESTAÇÃO SERVIÇOS	1.500.0	9.681,37	3.516,27	4.818,37	4.945,68	6.439,81	6.803,57	7.630,31	7.763,96	7.826,34	8.792,73	9.173,17	9.681,37	9.681,37
TAXA	1.753.0	15.000,00	1.250,00	2.500,00	3.750,00	5.000,00	6.250,00	7.500,00	8.750,00	10.000,00	11.250,00	12.500,00	13.750,00	15.000,00
TAXA	1.753.0	1.000,00	83,33	166,66	249,99	333,32	416,65	499,98	583,31	666,64	749,97	833,30	916,63	1.000,00
CONTRIBUIÇÃO DE MELHORIA	1.500.0	1.936,27	161,36	322,72	484,08	645,44	806,80	968,16	1.129,52	1.290,88	1.452,24	1.613,60	1.774,96	1.936,27
OUTRAS CONTRIBUIÇÕES DE	1.500.0	1.936,27	161,36	322,72	484,08	645,44	806,80	968,16	1.129,52	1.290,88	1.452,24	1.613,60	1.774,96	1.936,27
CONTRIBUIÇÕES	1.751.0	156.738,56	4.066,78	4.066,78	7.637,04	11.495,40	17.139,03	19.504,29	21.808,11	23.705,53	25.415,37	28.671,14	35.491,22	156.738,56
CONTRIBUIÇÃO CUSTEIO	1.751.0	156.738,56	4.066,78	4.066,78	7.637,04	11.495,40	17.139,03	19.504,29	21.808,11	23.705,53	25.415,37	28.671,14	35.491,22	156.738,56
CONTRIB.SERV.ILUMINAÇÃO	1.751.0	156.738,56	4.066,78	4.066,78	7.637,04	11.495,40	17.139,03	19.504,29	21.808,11	23.705,53	25.415,37	28.671,14	35.491,22	156.738,56
RECEITA PATRIMONIAL	1.500.0	340.483,58	28.128,39	56.489,13	84.772,42	112.823,36	141.184,10	169.544,84	197.983,03	226.343,79	254.638,05	283.500,04	311.794,30	340.483,58
EXPLORAÇÃO DO PATRIMÔNIO	1.500.0	5.808,81	238,81	709,97	1.103,68	1.265,04	1.736,20	2.207,36	2.755,97	3.227,15	3.631,83	4.064,24	5.008,92	5.808,81
ALUGUÉIS E ARRENDAMENTOS -	1.500.0	1.936,27	0,00	0,00	0,00	0,00	0,00	0,00	0,00	0,00	243,32	1.054,37	1.297,69	1.936,27
FOROS, LAUDÉM.TARIFAS	1.500.0	1.936,27	77,45	387,25	619,60	619,60	929,40	1.239,20	1.626,45	1.936,27	1.936,27	1.936,27	1.936,27	1.936,27
OUTRAS RECEITAS IMOBILIÁRIAS	1.500.0	1.936,27	161,36	322,72	484,08	645,44	806,80	968,16	1.129,52	1.290,88	1.452,24	1.613,60	1.774,96	1.936,27
VALORES MOBILIÁRIOS	1.500.0	192.738,50	16.061,55	32.123,10	48.184,65	64.246,20	80.307,75	96.369,30	112.430,85	128.492,40	144.553,95	160.615,50	176.677,05	192.738,50

(Continua na próxima página)

PREF. MUNICIPAL DE PORTO ALEGRE

I - Previsão de Arrecadação das Receitas Municipais - 2026

RECEITAS	Fonte	Valor Orçado	Janeiro	Fevereiro	Março	Abril	Mai	Junho	Julho	Agosto	Setembro	Outubro	Novembro	Dezembro
			Acumulado Valor	Acumulado Valor	Acumulado Valor	Acumulado Valor	Acumulado Valor	Acumulado Valor	Acumulado Valor	Acumulado Valor	Acumulado Valor	Acumulado Valor	Acumulado Valor	Acumulado Valor
REMUNERAÇÃO DE DEPÓSITOS	1.500.0	1.936,27	161,36 161,36	322,72 161,36	484,08 161,36	645,44 161,36	806,80 161,36	968,16 161,36	1.129,52 161,36	1.290,88 161,36	1.452,24 161,36	1.613,60 161,36	1.774,96 161,36	1.936,27 161,31
REMUNERAÇÃO DE DEPÓSITOS	1.700.0	1.936,35	161,36 161,36	322,72 161,36	484,08 161,36	645,44 161,36	806,80 161,36	968,16 161,36	1.129,52 161,36	1.290,88 161,36	1.452,24 161,36	1.613,60 161,36	1.774,96 161,36	1.936,35 161,39
REMUNERAÇÃO DE DEPÓSITOS	1.701.0	1.936,30	161,36 161,36	322,72 161,36	484,08 161,36	645,44 161,36	806,80 161,36	968,16 161,36	1.129,52 161,36	1.290,88 161,36	1.452,24 161,36	1.613,60 161,36	1.774,96 161,36	1.936,30 161,34
REMUNERAÇÃO DE DEPÓSITOS	1.540.0	1.936,27	161,36 161,36	322,72 161,36	484,08 161,36	645,44 161,36	806,80 161,36	968,16 161,36	1.129,52 161,36	1.290,88 161,36	1.452,24 161,36	1.613,60 161,36	1.774,96 161,36	1.936,27 161,31
REMUNERAÇÃO DE DEPÓSITOS	1.541.0	3.872,54	322,71 322,71	645,42 322,71	968,13 322,71	1.290,84 322,71	1.613,55 322,71	1.936,26 322,71	2.258,97 322,71	2.581,68 322,71	2.904,39 322,71	3.227,10 322,71	3.549,81 322,71	3.872,54 322,73
REMUNERAÇÃO DE DEPÓSITOS	1.542.0	1.936,29	161,36 161,36	322,72 161,36	484,08 161,36	645,44 161,36	806,80 161,36	968,16 161,36	1.129,52 161,36	1.290,88 161,36	1.452,24 161,36	1.613,60 161,36	1.774,96 161,36	1.936,29 161,33
REMUNERAÇÃO DE DEPÓSITOS	1.550.1	19.362,72	1.613,56 1.613,56	3.227,12 1.613,56	4.840,68 1.613,56	6.454,24 1.613,56	8.067,80 1.613,56	9.681,36 1.613,56	11.294,92 1.613,56	12.908,48 1.613,56	14.522,04 1.613,56	16.135,60 1.613,56	17.749,16 1.613,56	19.362,72 1.613,56
REMUNERAÇÃO DE DEPÓSITOS	1.551.0	1.936,24	161,35 161,35	322,70 161,35	484,05 161,35	645,40 161,35	806,75 161,35	968,10 161,35	1.129,45 161,35	1.290,80 161,35	1.452,15 161,35	1.613,50 161,35	1.774,85 161,35	1.936,24 161,39
REMUNERAÇÃO DE DEPÓSITOS	1.552.0	1.936,26	161,35 161,35	322,70 161,35	484,05 161,35	645,40 161,35	806,75 161,35	968,10 161,35	1.129,45 161,35	1.290,80 161,35	1.452,15 161,35	1.613,50 161,35	1.774,85 161,35	1.936,26 161,41
REMUNERAÇÃO DE DEPÓSITOS	1.553.0	9.681,36	806,78 806,78	1.613,56 806,78	2.420,34 806,78	3.227,12 806,78	4.033,90 806,78	4.840,68 806,78	5.647,46 806,78	6.454,24 806,78	7.261,02 806,78	8.067,80 806,78	8.874,58 806,78	9.681,36 806,78
REMUNERAÇÃO DE DEPÓSITOS	1.569.0	1.936,32	161,36 161,36	322,72 161,36	484,08 161,36	645,44 161,36	806,80 161,36	968,16 161,36	1.129,52 161,36	1.290,88 161,36	1.452,24 161,36	1.613,60 161,36	1.774,96 161,36	1.936,32 161,36
REMUNERAÇÃO DE DEPÓSITOS	1.599.0	40.409,16	3.367,43 3.367,43	6.734,86 3.367,43	10.102,29 3.367,43	13.469,72 3.367,43	16.837,15 3.367,43	20.204,58 3.367,43	23.572,01 3.367,43	26.939,44 3.367,43	30.306,87 3.367,43	33.674,30 3.367,43	37.041,73 3.367,43	40.409,16 3.367,43
REMUNERAÇÃO DE DEPÓSITOS	1.570.0	9.681,36	806,78 806,78	1.613,56 806,78	2.420,34 806,78	3.227,12 806,78	4.033,90 806,78	4.840,68 806,78	5.647,46 806,78	6.454,24 806,78	7.261,02 806,78	8.067,80 806,78	8.874,58 806,78	9.681,36 806,78
REMUNERAÇÃO DE DEPÓSITOS	1.500.0	19.362,72	1.613,56 1.613,56	3.227,12 1.613,56	4.840,68 1.613,56	6.454,24 1.613,56	8.067,80 1.613,56	9.681,36 1.613,56	11.294,92 1.613,56	12.908,48 1.613,56	14.522,04 1.613,56	16.135,60 1.613,56	17.749,16 1.613,56	19.362,72 1.613,56
REMUNERAÇÃO DE DEPÓSITOS	1.600.0	1.936,23	161,35 161,35	322,70 161,35	484,05 161,35	645,40 161,35	806,75 161,35	968,10 161,35	1.129,45 161,35	1.290,80 161,35	1.452,15 161,35	1.613,50 161,35	1.774,85 161,35	1.936,23 161,38
REMUNERAÇÃO DE DEPÓSITOS	1.601.0	1.936,28	161,36 161,36	322,72 161,36	484,08 161,36	645,44 161,36	806,80 161,36	968,16 161,36	1.129,52 161,36	1.290,88 161,36	1.452,24 161,36	1.613,60 161,36	1.774,96 161,36	1.936,28 161,32

PREF. MUNICIPAL DE PORTO ALEGRE

I - Previsão de Arrecadação das Receitas Municipais - 2026

RECEITAS	Fonte	Valor Orçado	Janeiro	Fevereiro	Março	Abril	Mai	Junho	Julho	Agosto	Setembro	Outubro	Novembro	Dezembro
			Acumulado Valor	Acumulado Valor	Acumulado Valor	Acumulado Valor	Acumulado Valor	Acumulado Valor	Acumulado Valor	Acumulado Valor	Acumulado Valor	Acumulado Valor	Acumulado Valor	Acumulado Valor
REMUNERAÇÃO DE DEPÓSITOS	1.621.0	3.872,56	322,71 322,71	645,42 322,71	968,13 322,71	1.290,84 322,71	1.613,55 322,71	1.936,26 322,71	2.258,97 322,71	2.581,68 322,71	2.904,39 322,71	3.227,10 322,71	3.549,81 322,71	3.872,56 322,75
REMUNERAÇÃO DE DEPÓSITOS	1.631.0	1.936,28	161,36 161,36	322,72 161,36	484,08 161,36	645,44 161,36	806,80 161,36	968,16 161,36	1.129,52 161,36	1.290,88 161,36	1.452,24 161,36	1.613,60 161,36	1.774,96 161,36	1.936,28 161,32
REMUNERAÇÃO DE DEPÓSITOS	1.500.0	1.683,71	140,31 140,31	280,62 140,31	420,93 140,31	561,24 140,31	701,55 140,31	841,86 140,31	982,17 140,31	1.122,48 140,31	1.262,79 140,31	1.403,10 140,31	1.543,41 140,31	1.683,71 140,30
REMUNERAÇÃO DE DEPÓSITOS	1.660.0	1.683,74	140,31 140,31	280,62 140,31	420,93 140,31	561,24 140,31	701,55 140,31	841,86 140,31	982,17 140,31	1.122,48 140,31	1.262,79 140,31	1.403,10 140,31	1.543,41 140,31	1.683,74 140,33
REMUNERAÇÃO DE DEPÓSITOS	1.661.0	1.683,71	140,31 140,31	280,62 140,31	420,93 140,31	561,24 140,31	701,55 140,31	841,86 140,31	982,17 140,31	1.122,48 140,31	1.262,79 140,31	1.403,10 140,31	1.543,41 140,31	1.683,71 140,30
REMUNERAÇÃO DE DEPÓSITOS	1.665.0	1.683,73	140,31 140,31	280,62 140,31	420,93 140,31	561,24 140,31	701,55 140,31	841,86 140,31	982,17 140,31	1.122,48 140,31	1.262,79 140,31	1.403,10 140,31	1.543,41 140,31	1.683,73 140,32
REMUNERAÇÃO DE DEPÓSITOS	1.706.0	841,86	70,16 70,16	140,32 70,16	210,48 70,16	280,64 70,16	350,80 70,16	420,96 70,16	491,12 70,16	561,28 70,16	631,44 70,16	701,60 70,16	771,76 70,16	841,86 70,10
REMUNERAÇÃO DE DEPÓSITOS	1.750.0	841,86	70,16 70,16	140,32 70,16	210,48 70,16	280,64 70,16	350,80 70,16	420,96 70,16	491,12 70,16	561,28 70,16	631,44 70,16	701,60 70,16	771,76 70,16	841,86 70,10
REMUNERAÇÃO DE DEPÓSITOS	1.500.0	1.683,71	140,31 140,31	280,62 140,31	420,93 140,31	561,24 140,31	701,55 140,31	841,86 140,31	982,17 140,31	1.122,48 140,31	1.262,79 140,31	1.403,10 140,31	1.543,41 140,31	1.683,71 140,30
REMUNERAÇÃO DE DEPÓSITOS	1.659.0	1.683,75	140,31 140,31	280,62 140,31	420,93 140,31	561,24 140,31	701,55 140,31	841,86 140,31	982,17 140,31	1.122,48 140,31	1.262,79 140,31	1.403,10 140,31	1.543,41 140,31	1.683,75 140,34
REMUNERAÇÃO DE DEPÓSITOS	1.500.0	1.683,71	140,31 140,31	280,62 140,31	420,93 140,31	561,24 140,31	701,55 140,31	841,86 140,31	982,17 140,31	1.122,48 140,31	1.262,79 140,31	1.403,10 140,31	1.543,41 140,31	1.683,71 140,30
REMUNERAÇÃO DE DEPÓSITOS	1.708.0	841,85	70,15 70,15	140,30 70,15	210,45 70,15	280,60 70,15	350,75 70,15	420,90 70,15	491,05 70,15	561,20 70,15	631,35 70,15	701,50 70,15	771,65 70,15	841,85 70,20
REMUNERAÇÃO DE DEPÓSITOS	1.709.0	841,86	70,16 70,16	140,32 70,16	210,48 70,16	280,64 70,16	350,80 70,16	420,96 70,16	491,12 70,16	561,28 70,16	631,44 70,16	701,60 70,16	771,76 70,16	841,86 70,10
REMUNERAÇÃO DE DEPÓSITOS	1.500.0	841,86	70,16 70,16	140,32 70,16	210,48 70,16	280,64 70,16	350,80 70,16	420,96 70,16	491,12 70,16	561,28 70,16	631,44 70,16	701,60 70,16	771,76 70,16	841,86 70,10
REMUNERAÇÃO DE DEPÓSITOS	1.500.0	841,86	70,16 70,16	140,32 70,16	210,48 70,16	280,64 70,16	350,80 70,16	420,96 70,16	491,12 70,16	561,28 70,16	631,44 70,16	701,60 70,16	771,76 70,16	841,86 70,10
REMUNERAÇÃO DE DEPÓSITOS	1.669.1	841,86	70,16 70,16	140,32 70,16	210,48 70,16	280,64 70,16	350,80 70,16	420,96 70,16	491,12 70,16	561,28 70,16	631,44 70,16	701,60 70,16	771,76 70,16	841,86 70,10

(Continua na próxima página)

PREF. MUNICIPAL DE PORTO ALEGRE

I - Previsão de Arrecadação das Receitas Municipais - 2026

RECEITAS	Fonte	Valor Orçado	Janeiro Acumulado Valor	Fevereiro Acumulado Valor	Março Acumulado Valor	Abril Acumulado Valor	Maió Acumulado Valor	Junho Acumulado Valor	Julho Acumulado Valor	Agosto Acumulado Valor	Setembro Acumulado Valor	Outubro Acumulado Valor	Novembro Acumulado Valor	Dezembro Acumulado Valor
REMUNERAÇÃO DE DEPÓSITOS	1.543.0	1.530,65	127,55 127,55	255,10 127,55	382,65 127,55	510,20 127,55	637,75 127,55	765,30 127,55	892,85 127,55	1.020,40 127,55	1.147,95 127,55	1.275,50 127,55	1.403,05 127,55	1.530,65 127,60
REMUNERAÇÃO DE DEPÓSITOS	1.720.0	1.331,00	110,92 110,92	221,84 110,92	332,76 110,92	443,68 110,92	554,60 110,92	665,52 110,92	776,44 110,92	887,36 110,92	998,28 110,92	1.109,20 110,92	1.220,12 110,92	1.331,00 110,88
REMUNERAÇÃO DE DEPÓSITOS	1.605.0	1.000,00	83,33 83,33	166,66 83,33	249,99 83,33	333,32 83,33	416,65 83,33	499,98 83,33	583,31 83,33	666,64 83,33	749,97 83,33	833,30 83,33	916,63 83,33	1.000,00 83,37
REMUNERAÇÃO DE DEPÓSITOS	1.754.0	1.210,00	100,83 100,83	201,66 100,83	302,49 100,83	403,32 100,83	504,15 100,83	604,98 100,83	705,81 100,83	806,64 100,83	907,47 100,83	1.008,30 100,83	1.109,13 100,83	1.210,00 100,87
REMUNERAÇÃO DE DEPÓSITOS	1.715.0	36.300,00	3.025,00 3.025,00	6.050,00 3.025,00	9.075,00 3.025,00	12.100,00 3.025,00	15.125,00 3.025,00	18.150,00 3.025,00	21.175,00 3.025,00	24.200,00 3.025,00	27.225,00 3.025,00	30.250,00 3.025,00	33.275,00 3.025,00	36.300,00 3.025,00
REMUNERAÇÃO DE DEPÓSITOS	1.716.0	1.210,00	100,83 100,83	201,66 100,83	302,49 100,83	403,32 100,83	504,15 100,83	604,98 100,83	705,81 100,83	806,64 100,83	907,47 100,83	1.008,30 100,83	1.109,13 100,83	1.210,00 100,87
REMUNERAÇÃO DE DEPÓSITOS	1.600.0	1.000,00	83,33 83,33	166,66 83,33	249,99 83,33	333,32 83,33	416,65 83,33	499,98 83,33	583,31 83,33	666,64 83,33	749,97 83,33	833,30 83,33	916,63 83,33	1.000,00 83,37
REMUNERAÇÃO DE DEPÓSITOS	1.600.0	1.000,00	83,33 83,33	166,66 83,33	249,99 83,33	333,32 83,33	416,65 83,33	499,98 83,33	583,31 83,33	666,64 83,33	749,97 83,33	833,30 83,33	916,63 83,33	1.000,00 83,37
REMUNERAÇÃO DE DEPÓSITOS	1.600.0	1.000,00	83,33 83,33	166,66 83,33	249,99 83,33	333,32 83,33	416,65 83,33	499,98 83,33	583,31 83,33	666,64 83,33	749,97 83,33	833,30 83,33	916,63 83,33	1.000,00 83,37
OUTROS VALORES MOBILIÁRIOS -	1.500.0	1.936,27	161,36 161,36	322,72 161,36	484,08 161,36	645,44 161,36	806,80 161,36	968,16 161,36	1.129,52 161,36	1.290,88 161,36	1.452,24 161,36	1.613,60 161,36	1.774,96 161,36	1.936,27 161,31
DELEG.SERV.PÚBL.MEDIANTE	1.500.0	140.000,00	11.666,67 11.666,67	23.333,34 11.666,67	35.000,01 11.666,67	46.666,68 11.666,67	58.333,35 11.666,67	70.000,02 11.666,67	81.666,69 11.666,67	93.333,36 11.666,67	105.000,03 11.666,67	116.666,70 11.666,67	128.333,37 11.666,67	140.000,00 11.666,63
DELEG.SERV.ABAST.ÁGUA	1.500.0	140.000,00	11.666,67 11.666,67	23.333,34 11.666,67	35.000,01 11.666,67	46.666,68 11.666,67	58.333,35 11.666,67	70.000,02 11.666,67	81.666,69 11.666,67	93.333,36 11.666,67	105.000,03 11.666,67	116.666,70 11.666,67	128.333,37 11.666,67	140.000,00 11.666,63
DEMAIS RECEITAS PATRIMONIAIS	1.500.0	1.936,27	161,36 161,36	322,72 161,36	484,08 161,36	645,44 161,36	806,80 161,36	968,16 161,36	1.129,52 161,36	1.290,88 161,36	1.452,24 161,36	1.613,60 161,36	1.774,96 161,36	1.936,27 161,31
OUTRAS RECEITAS	1.500.0	1.936,27	161,36 161,36	322,72 161,36	484,08 161,36	645,44 161,36	806,80 161,36	968,16 161,36	1.129,52 161,36	1.290,88 161,36	1.452,24 161,36	1.613,60 161,36	1.774,96 161,36	1.936,27 161,31
RECEITA DE SERVIÇOS	1.500.0	390.478,84	23.240,97 23.240,97	63.010,74 39.769,77	99.655,90 36.645,16	139.204,53 39.548,63	183.098,88 43.894,35	220.376,16 37.277,28	251.049,14 30.672,98	277.133,77 26.084,63	313.195,72 36.061,95	341.826,78 28.631,06	357.356,14 15.529,36	390.478,84 33.122,70
SERVIÇOS ADMINISTRATIVOS E	1.500.0	390.478,84	23.240,97 23.240,97	63.010,74 39.769,77	99.655,90 36.645,16	139.204,53 39.548,63	183.098,88 43.894,35	220.376,16 37.277,28	251.049,14 30.672,98	277.133,77 26.084,63	313.195,72 36.061,95	341.826,78 28.631,06	357.356,14 15.529,36	390.478,84 33.122,70

PREF. MUNICIPAL DE PORTO ALEGRE

I - Previsão de Arrecadação das Receitas Municipais - 2026

RECEITAS	Fonte	Valor Orçado	Janeiro Acumulado Valor	Fevereiro Acumulado Valor	Março Acumulado Valor	Abril Acumulado Valor	Maió Acumulado Valor	Junho Acumulado Valor	Julho Acumulado Valor	Agosto Acumulado Valor	Setembro Acumulado Valor	Outubro Acumulado Valor	Novembro Acumulado Valor	Dezembro Acumulado Valor
SERV.ADM.COM.GER.PREST.ENTI	1.500.0	297.706,15	16.089,81 16.089,81	51.194,29 35.104,48	81.590,45 30.396,16	114.837,14 33.246,69	151.746,92 36.909,78	182.515,83 30.768,93	207.854,94 20.809,10	227.944,04 31.396,66	259.340,70 0,00	282.358,57 10.204,83	292.563,40 10.204,83	297.706,15 5.142,75
SERV.ADM.COM.GER.PREST.ENTI	1.500.0	11.617,63	309,83 309,83	309,83 0,00	1.893,54 1.583,71	3.330,19 1.636,65	5.849,47 2.319,28	7.692,53 1.843,06	8.361,13 668,60	9.691,37 1.300,24	9.691,37 0,00	10.639,27 947,90	11.298,51 659,24	11.617,63 319,12
SERV.ADM.COM.GER.PREST.ENTI	1.500.0	46.302,16	3.858,51 3.858,51	7.717,02 3.858,51	11.575,53 3.858,51	15.434,04 3.858,51	19.292,55 3.858,51	23.151,06 3.858,51	27.009,57 3.858,51	30.868,08 3.858,51	34.726,59 3.858,51	38.585,10 3.858,51	42.443,61 3.858,51	46.302,16 3.858,55
SERV.ADM.COM.GER.PREST.ENTI	1.500.0	9.681,37	806,78 806,78	1.613,56 806,78	2.420,34 806,78	3.227,12 806,78	4.033,90 806,78	4.840,68 806,78	5.647,46 806,78	6.454,24 806,78	7.261,02 806,78	8.067,80 806,78	8.874,58 806,78	9.681,37 806,79
INSC.CONC.PROC.SELETIVOS-PR	1.500.0	25.171,53	2.176,04 2.176,04	2.176,04 0,00	2.176,04 0,00	2.176,04 0,00	2.176,04 0,00	2.176,04 0,00	2.176,04 0,00	2.176,04 0,00	2.176,04 0,00	2.176,04 0,00	2.176,04 0,00	25.171,53 22.995,49
TRANSFERÊNCIAS CORRENTES	1.500.0	35.665.861,21	2.920.470,41 2.920.470,41	6.155.827,38 3.235.356,97	8.629.788,71 2.473.961,33	11.218.381,46 2.588.592,75	14.121.605,44 2.903.223,98	17.083.794,50 2.962.189,06	20.259.620,02 3.175.825,52	23.169.313,87 2.909.693,85	26.413.118,86 3.243.804,99	28.862.639,05 2.449.520,19	31.732.215,24 2.869.576,19	35.665.861,21 3.933.645,97
TRANSFERÊNCIAS DA UNIÃO E DE	1.500.0	27.539.327,78	2.308.559,19 2.308.559,19	4.751.942,56 2.443.383,37	6.606.244,90 1.854.302,34	8.556.440,41 1.950.195,51	10.809.402,01 2.252.961,60	13.083.348,30 2.273.946,29	15.615.316,04 2.531.967,74	17.820.037,46 2.204.721,42	20.413.448,20 2.593.410,74	22.205.724,28 1.792.276,08	24.381.703,33 2.175.979,05	27.539.327,78 3.157.624,45
COTA-PARTE FPM-COTA	1.500.0	16.453.806,44	1.366.750,73 1.366.750,73	3.200.772,41 1.834.021,68	4.408.560,05 1.207.787,64	5.635.105,31 1.226.545,26	7.198.961,95 1.563.856,64	8.805.257,59 1.606.295,64	9.791.305,69 986.048,10	11.092.247,35 1.300.941,86	12.142.626,95 1.050.379,40	13.249.858,66 1.107.231,71	14.754.962,73 1.505.104,07	16.453.806,44 1.698.843,71
COTA-PARTE FPM-COTA	1.500.0	1.932.162,70	0,00 0,00	0,00 0,00	0,00 0,00	0,00 0,00	0,00 0,00	0,00 0,00	669.157,58 669.157,58	669.157,58 0,00	1.241.408,19 572.250,61	1.241.408,19 0,00	1.241.408,19 0,00	1.932.162,70 690.754,51
COTA-PARTE	1.500.0	1.936,27	33,18 33,18	41,16 7,98	43,41 2,25	43,41 0,00	56,03 12,62	72,43 16,40	72,43 0,00	84,10 11,67	108,83 24,73	1.060,57 951,74	1.813,67 753,10	1.936,27 122,60
COTA-PARTE	1.709.0	950.050,51	79.170,88 79.170,88	158.341,76 79.170,88	237.512,64 79.170,88	316.683,52 79.170,88	395.854,40 79.170,88	475.025,28 79.170,88	554.196,16 79.170,88	633.367,04 79.170,88	712.537,92 79.170,88	791.708,80 79.170,88	870.879,68 79.170,88	950.050,51 79.170,83
CFEM - PRINCIPAL	1.708.0	8.418,58	701,55 701,55	1.403,10 701,55	2.104,65 701,55	2.806,20 701,55	3.507,75 701,55	4.209,30 701,55	4.910,85 701,55	5.612,40 701,55	6.313,95 701,55	7.015,50 701,55	7.717,05 701,55	8.418,58 701,53
COTA-PARTE-FEP-PRINCIPAL	1.720.0	197.526,89	15.760,19 15.760,19	33.189,43 17.429,24	51.832,25 18.642,82	67.429,14 15.596,89	84.749,51 17.320,37	100.393,51 15.644,00	115.740,28 15.346,77	132.085,30 16.345,02	149.639,60 17.354,30	165.946,44 16.306,84	181.521,15 15.574,71	197.526,89 16.005,74
COTA/PARTE	1.721.0	76.532,50	6.377,71 6.377,71	12.755,42 6.377,71	19.133,13 6.377,71	25.510,84 6.377,71	31.888,55 6.377,71	38.266,26 6.377,71	44.643,97 6.377,71	51.021,68 6.377,71	57.399,39 6.377,71	63.777,10 6.377,71	70.154,81 6.377,71	76.532,50 6.377,69
OUTR.TRANS.COMP.FINAN.EXPL.	1.500.0	1.936,27	161,36 161,36	322,72 161,36	484,08 161,36	645,44 161,36	806,80 161,36	968,16 161,36	1.129,52 161,36	1.290,88 161,36	1.452,24 161,36	1.613,60 161,36	1.774,96 161,36	1.936,27 161,31
TRANSF. DE REC. DO BLOCO DE	1.600.0	871.322,58	34.763,86 34.763,86	100.800,69 66.034,83	146.627,03 45.826,34	194.108,50 47.481,47	260.255,77 66.147,27	309.679,71 49.423,94	367.459,17 57.779,46	414.112,98 46.653,81	471.971,48 327.858,50	529.880,17 44.908,69	588.333,98 46.653,81	646.322,58 37.788,60

(Continua na próxima página)

PREF. MUNICIPAL DE PORTO ALEGRE
I - Previsão de Arrecadação das Receitas Municipais - 2026

RECEITAS	Fonte	Valor Orçado	Janeiro	Fevereiro	Março	Abril	Maio	Junho	Julho	Agosto	Setembro	Outubro	Novembro	Dezembro
			Acumulado Valor	Acumulado Valor	Acumulado Valor	Acumulado Valor	Acumulado Valor	Acumulado Valor	Acumulado Valor	Acumulado Valor	Acumulado Valor	Acumulado Valor	Acumulado Valor	Acumulado Valor
TRANSF. DE REC. DO BLOCO DE	1.604.0	197.499,77	15.192,29	30.384,58	45.576,87	60.769,16	75.961,45	91.153,74	106.346,03	121.538,32	136.730,61	151.922,90	167.115,19	197.499,77
			15.192,29	15.192,29	15.192,29	15.192,29	15.192,29	15.192,29	15.192,29	15.192,29	15.192,29	15.192,29	15.192,29	30.384,58
TRANSF. DE REC. DO BLOCO DE	1.600.0	346.692,22	0,00	0,00	0,00	0,00	0,00	0,00	148.582,38	346.692,22	346.692,22	346.692,22	346.692,22	346.692,22
			0,00	0,00	0,00	0,00	0,00	0,00	148.582,38	198.109,84	0,00	0,00	0,00	0,00
TRANSF. DE REC. DO BLOCO DE	1.600.0	346.692,22	28.891,02	57.782,04	86.673,06	115.564,08	144.455,10	173.346,12	202.237,14	231.128,16	260.019,18	288.910,20	317.801,22	346.692,22
			28.891,02	28.891,02	28.891,02	28.891,02	28.891,02	28.891,02	28.891,02	28.891,02	28.891,02	28.891,02	28.891,02	28.891,02
TRANSF. DE RECURSOS DO	1.600.0	100.000,00	8.333,33	16.666,66	24.999,99	33.333,32	41.666,65	49.999,98	58.333,31	66.666,64	74.999,97	83.333,30	91.666,63	100.000,00
			8.333,33	8.333,33	8.333,33	8.333,33	8.333,33	8.333,33	8.333,33	8.333,33	8.333,33	8.333,33	8.333,33	8.333,37
TRANS.SUS-BLOCO	1.600.0	19.362,72	1.613,56	3.227,12	4.840,68	6.454,24	8.067,80	9.681,36	11.294,92	12.908,48	14.522,04	16.135,60	17.749,16	19.362,72
			1.613,56	1.613,56	1.613,56	1.613,56	1.613,56	1.613,56	1.613,56	1.613,56	1.613,56	1.613,56	1.613,56	1.613,56
TRANSF. DE REC. DO BLOCO	1.600.0	73.945,69	2.167,30	4.310,41	6.453,52	8.596,63	10.739,74	12.882,85	15.025,96	17.169,07	19.312,18	21.455,29	23.598,40	25.741,51
			2.167,30	2.143,11	2.143,11	18.978,21	2.574,84	2.574,84	4.646,48	53.451,40	58.025,41	60.168,52	64.742,53	73.945,69
TRANSF. DE REC. DO BLOCO	1.604.0	87.553,18	6.734,86	13.469,72	20.204,58	26.939,44	33.674,30	40.409,16	47.144,02	53.878,88	60.613,74	67.348,60	74.083,46	80.818,32
			6.734,86	6.734,86	6.734,86	6.734,86	6.734,86	6.734,86	6.734,86	6.734,86	6.734,86	6.734,86	6.734,86	13.469,72
TRANSF. DE REC. DO BLOCO DE	1.600.0	38.725,44	6.514,23	7.842,38	9.170,53	10.498,68	11.826,83	13.154,98	14.483,13	15.811,28	17.139,43	18.467,58	19.795,73	21.123,88
			6.514,23	1.328,15	1.328,15	1.328,15	6.514,23	1.328,15	1.498,43	2.520,09	1.498,43	6.684,50	6.684,50	1.498,43
TRANSF. DE RECURSOS DO	1.600.0	19.362,75	0,00	0,00	0,00	0,00	0,00	0,00	0,00	0,00	0,00	0,00	0,00	19.362,75
			0,00	0,00	0,00	0,00	0,00	0,00	0,00	0,00	0,00	0,00	0,00	19.362,75
TRANSF. DE RECURSOS DO	1.605.0	318.440,00	19.622,67	40.823,75	64.170,82	90.637,72	118.276,77	145.915,82	187.715,05	209.238,47	209.238,47	230.761,89	252.285,31	318.440,00
			19.622,67	21.201,08	23.347,07	26.466,90	27.639,05	27.639,05	41.799,23	21.523,42	0,00	21.523,42	21.523,42	66.154,69
TRANSF.SUS-BLOCO	1.601.0	103.548,47	8.629,04	17.258,08	25.887,12	34.516,16	43.145,20	51.774,24	60.403,28	69.032,32	77.661,36	86.290,40	94.919,44	103.548,47
			8.629,04	8.629,04	8.629,04	8.629,04	8.629,04	8.629,04	8.629,04	8.629,04	8.629,04	8.629,04	8.629,04	8.629,03
TRANSF.SALÁRIO-EDUCAÇÃO-FN	1.550.1	92.941,07	12.416,69	19.743,91	27.057,12	34.370,33	41.683,54	48.996,75	56.310,00	63.623,21	70.936,42	78.249,63	85.562,84	92.941,07
			12.416,69	7.327,22	7.313,21	7.243,92	7.226,94	7.447,66	7.698,24	7.035,24	6.990,18	7.050,70	7.304,85	7.231,22
TRANSF.FNDE- PARA O	1.551.0	9.681,39	806,78	1.613,56	2.420,34	3.227,12	4.033,90	4.840,68	5.647,46	6.454,24	7.261,02	8.067,80	8.874,58	9.681,39
			806,78	806,78	806,78	806,78	806,78	806,78	806,78	806,78	806,78	806,78	806,78	806,81
TRANSF.PROGR.NAC.	1.552.0	124.288,78	0,00	16.139,23	31.072,20	46.608,30	62.144,40	77.680,50	93.216,60	108.752,70	124.288,78	124.288,78	124.288,78	124.288,78
			0,00	16.139,23	14.932,97	15.536,10	15.536,10	15.536,10	15.536,10	15.536,10	15.536,10	0,00	0,00	0,00
TRANSF.PROG.NAC.TRANS.PESC	1.553.0	78.088,15	0,00	0,00	41.299,99	41.299,99	41.299,99	41.299,99	41.299,99	41.299,99	41.299,99	78.088,15	78.088,15	78.088,15
			0,00	0,00	41.299,99	0,00	0,00	0,00	0,00	0,00	0,00	36.788,16	0,00	0,00
TRANSF.PROGR.-PROIOJEM	1.569.0	9.681,37	806,78	1.613,56	2.420,34	3.227,12	4.033,90	4.840,68	5.647,46	6.454,24	7.261,02	8.067,80	8.874,58	9.681,37
			806,78	806,78	806,78	806,78	806,78	806,78	806,78	806,78	806,78	806,78	806,78	806,79

PREF. MUNICIPAL DE PORTO ALEGRE
I - Previsão de Arrecadação das Receitas Municipais - 2026

RECEITAS	Fonte	Valor Orçado	Janeiro	Fevereiro	Março	Abril	Maio	Junho	Julho	Agosto	Setembro	Outubro	Novembro	Dezembro
			Acumulado Valor	Acumulado Valor	Acumulado Valor	Acumulado Valor	Acumulado Valor	Acumulado Valor	Acumulado Valor	Acumulado Valor	Acumulado Valor	Acumulado Valor	Acumulado Valor	Acumulado Valor
TRANSF. PROG.BRASIL	1.569.0	34.215,62	4.517,97	9.035,94	13.553,91	18.071,88	22.589,85	27.107,82	31.625,79	36.143,76	40.661,73	45.179,70	49.697,67	54.215,62
			4.517,97	4.517,97	4.517,97	4.517,97	4.517,97	4.517,97	4.517,97	4.517,97	4.517,97	4.517,97	4.517,97	4.517,95
TRANSF.PROGR-JOVENS	1.569.0	19.362,72	1.613,56	3.227,12	4.840,68	6.454,24	8.067,80	9.681,36	11.294,92	12.908,48	14.522,04	16.135,60	17.749,16	19.362,72
			1.613,56	1.613,56	1.613,56	1.613,56	1.613,56	1.613,56	1.613,56	1.613,56	1.613,56	1.613,56	1.613,56	1.613,56
OUTRAS TRANSF. FNDE-	1.569.0	19.546,40	1.628,87	3.257,74	4.886,61	6.515,48	8.144,35	9.773,22	11.402,09	13.030,96	14.659,83	16.288,70	17.917,57	19.546,40
			1.628,87	1.628,87	1.628,87	1.628,87	1.628,87	1.628,87	1.628,87	1.628,87	1.628,87	1.628,87	1.628,87	1.628,83
TRANSF.COMP.UNIÃO	1.542.0	2.097.353,84	323.672,57	442.861,02	572.884,78	736.881,27	898.918,67	1.072.047,57	1.245.176,47	1.422.640,39	1.591.441,70	1.760.112,78	1.928.783,86	2.097.353,84
			323.672,57	119.188,45	130.023,76	163.996,49	162.037,40	173.128,90	173.128,90	177.463,92	168.801,31	168.671,08	168.671,08	168.569,98
TRANSF.COMP.UNIÃO	1.541.0	1.202.862,19	246.565,57	305.442,41	369.671,70	501.595,84	586.169,14	676.531,50	766.893,86	859.518,83	947.836,04	1.032.758,27	1.117.638,63	1.202.862,19
			246.565,57	58.876,84	64.229,29	131.924,14	84.573,30	90.362,36	90.362,36	92.624,97	88.317,21	84.922,23	84.880,36	85.223,56
TRANSF.COMP.UNIÃO	1.543.0	307.533,30	25.627,78	51.255,56	76.883,34	102.511,12	128.138,90	153.766,68	179.394,46	205.022,24	230.650,02	256.277,80	281.905,58	307.533,30
			25.627,78	25.627,78	25.627,78	25.627,78	25.627,78	25.627,78	25.627,78	25.627,78	25.627,78	25.627,78	25.627,78	25.627,72
TRANSFERÊNCIAS DE RECURSOS	1.546.0	86.700,00	7.225,00	14.450,00	21.675,00	28.900,00	36.125,00	43.350,00	50.575,00	57.800,00	65.025,00	72.250,00	79.475,00	86.700,00
			7.225,00	7.225,00	7.225,00	7.225,00	7.225,00	7.225,00	7.225,00	7.225,00	7.225,00	7.225,00	7.225,00	7.225,00
TRANSF. DE RECURSOS DO FNAS	1.660.0	236.956,93	0,00	19.395,36	38.790,78	55.858,44	73.262,93	90.677,42	108.081,91	125.486,40	142.890,89	160.295,38	177.700,87	236.956,93
			0,00	19.395,36	19.395,42	17.067,66	17.404,49	0,00	0,00	0,00	0,00	0,00	0,00	18.158,46
TRANSF. DE RECURSOS DO FNAS	1.660.0	17.914,25	1.492,85	2.985,70	4.478,55	5.971,40	7.464,25	8.957,10	10.449,95	11.942,80	13.435,65	14.928,50	16.421,35	17.914,25
			1.492,85	1.492,85	1.492,85	1.492,85	1.492,85	1.492,85	1.492,85	1.492,85	1.492,85	1.492,85	1.492,85	1.492,90
REC. DO FNAS - PROG. BOLSA	1.660.0	91.965,44	7.663,79	15.327,58	22.991,37	30.655,16	38.318,95	45.982,74	53.646,53	61.310,32	68.974,11	76.637,90	84.301,69	91.965,44
			7.663,79	7.663,79	7.663,79	7.663,79	7.663,79	7.663,79	7.663,79	7.663,79	7.663,79	7.663,79	7.663,79	7.663,75
REC. DO FNAS -PROT. SOCIAL	1.660.0	50.090,53	4.174,21	8.348,42	12.522,63	16.696,84	20.871,05	25.045,26	29.219,47	33.393,68	37.567,89	41.742,10	45.916,31	50.090,53
			4.174,21	4.174,21	4.174,21	4.174,21	4.174,21	4.174,21	4.174,21	4.174,21	4.174,21	4.174,21	4.174,21	4.174,22
TRANSF. DE RECURSOS DO FNAS	1.660.0	133.100,00	11.091,67	22.183,34	33.275,01	44.366,68	55.458,35	66.550,02	77.641,69	88.733,36	99.82			

PREF. MUNICIPAL DE PORTO ALEGRE

I - Previsão de Arrecadação das Receitas Municipais - 2026

RECEITAS	Fonte	Valor Orçado	Janeiro Acumulado Valor	Fevereiro Acumulado Valor	Março Acumulado Valor	Abril Acumulado Valor	Maió Acumulado Valor	Junho Acumulado Valor	Julho Acumulado Valor	Agosto Acumulado Valor	Setembro Acumulado Valor	Outubro Acumulado Valor	Novembro Acumulado Valor	Dezembro Acumulado Valor
TRANSF.CONV.UNIÃO	1.700.0	110.902,94	9.241,91 9.241,91	18.483,82 9.241,91	27.725,73 9.241,91	36.967,64 9.241,91	46.209,55 9.241,91	55.451,46 9.241,91	64.693,37 9.241,91	73.935,28 9.241,91	83.177,19 9.241,91	92.419,10 9.241,91	101.661,01 9.241,91	110.902,94 9.241,93
OUTRAS TRANSF.CONV.UNIÃO	1.700.0	38.725,44	3.227,12 3.227,12	6.454,24 3.227,12	9.681,36 3.227,12	12.908,48 3.227,12	16.135,60 3.227,12	19.362,72 3.227,12	22.589,84 3.227,12	25.816,96 3.227,12	29.044,08 3.227,12	32.271,20 3.227,12	35.498,32 3.227,12	38.725,44 3.227,12
OUTRAS TRANSF.CONV.UNIÃO	1.700.0	30.000,00	2.500,00 2.500,00	5.000,00 2.500,00	7.500,00 2.500,00	10.000,00 2.500,00	12.500,00 2.500,00	15.000,00 2.500,00	17.500,00 2.500,00	20.000,00 2.500,00	22.500,00 2.500,00	25.000,00 2.500,00	27.500,00 2.500,00	30.000,00 2.500,00
TRANSF.ESPECIAL DA	1.706.0	70.929,90	5.910,82 5.910,82	11.821,64 5.910,82	17.732,46 5.910,82	23.643,28 5.910,82	29.554,10 5.910,82	35.464,92 5.910,82	41.375,74 5.910,82	47.286,56 5.910,82	53.197,38 5.910,82	59.108,20 5.910,82	65.019,02 5.910,82	70.929,90 5.910,88
TRANSF.OBRIG.LEI COMPLEM.Nº	1.500.0	3.872,54	322,71 322,71	645,42 322,71	968,13 322,71	1.290,84 322,71	1.613,55 322,71	1.936,26 322,71	2.258,97 322,71	2.581,68 322,71	2.904,39 322,71	3.227,10 322,71	3.549,81 322,71	3.872,54 322,73
TRANSF.ALDIR BLANC LEI Nº	1.719.0	60.500,00	5.041,67 5.041,67	10.083,34 5.041,67	15.125,01 5.041,67	20.166,68 5.041,67	25.208,35 5.041,67	30.250,02 5.041,67	35.291,69 5.041,67	40.333,36 5.041,67	45.375,03 5.041,67	50.416,70 5.041,67	55.458,37 5.041,67	60.500,00 5.041,63
OUTRAS TRANS. DE RECURSOS	1.500.0	45.308,76	2.259,88 2.259,88	4.519,76 2.259,88	4.519,76 0,00	4.519,76 0,00	9.039,52 4.519,76	13.559,28 4.519,76	13.559,28 0,00	36.269,25 22.709,97	40.789,01 4.519,76	43.048,89 2.259,88	45.308,76 2.259,87	45.308,76 0,00
OUTRAS TRANS. DE REC. DA	1.899.0	81.507,11	6.792,26 6.792,26	13.584,52 6.792,26	20.376,78 6.792,26	27.169,04 6.792,26	33.961,30 6.792,26	40.753,56 6.792,26	47.545,82 6.792,26	54.338,08 6.792,26	61.130,34 6.792,26	67.922,60 6.792,26	74.714,86 6.792,26	81.507,11 6.792,25
OUTRAS TRANSF. DE RECURSOS	1.747.0	72.613,60	6.051,13 6.051,13	12.102,26 6.051,13	18.153,39 6.051,13	24.204,52 6.051,13	30.255,65 6.051,13	36.306,78 6.051,13	42.357,91 6.051,13	48.409,04 6.051,13	54.460,17 6.051,13	60.511,30 6.051,13	66.562,43 6.051,13	72.613,60 6.051,17
OUTRAS TRANSFERÊNCIAS DE	1.715.0	43.560,00	3.630,00 3.630,00	7.260,00 3.630,00	10.890,00 3.630,00	14.520,00 3.630,00	18.150,00 3.630,00	21.780,00 3.630,00	25.410,00 3.630,00	29.040,00 3.630,00	32.670,00 3.630,00	36.300,00 3.630,00	39.930,00 3.630,00	43.560,00 3.630,00
OUTRAS TRANSF.RECUR.UNIÃO	1.716.0	18.755,00	1.562,92 1.562,92	3.125,84 1.562,92	4.688,76 1.562,92	6.251,68 1.562,92	7.814,60 1.562,92	9.377,52 1.562,92	10.940,44 1.562,92	12.503,36 1.562,92	14.066,28 1.562,92	15.629,20 1.562,92	17.192,12 1.562,92	18.755,00 1.562,88
TRANSFERÊNCIAS ESTADOS	1.500.0	5.054.200,14	343.485,71 343.485,71	819.920,20 476.434,49	1.214.605,60 394.685,40	1.613.169,07 398.563,47	1.993.589,39 380.420,32	2.400.829,57 407.240,18	2.829.382,11 428.552,54	3.282.153,55 452.771,44	3.725.980,84 443.827,29	4.137.097,77 411.116,93	4.558.218,52 421.120,75	5.054.200,14 495.981,62
COTA-PARTE DO ICMS -	1.500.0	3.833.747,26	286.874,60 286.874,60	565.714,58 278.839,98	831.267,17 265.552,59	1.134.099,84 302.832,67	1.435.587,95 301.488,11	1.760.601,01 325.013,06	2.099.677,91 339.076,90	2.444.754,92 345.077,01	2.807.620,29 362.865,37	3.128.468,67 320.848,38	3.470.194,32 341.725,65	3.833.747,26 363.552,94
COTA-PARTE DO IPVA -	1.500.0	42.597,99	5.913,32 5.913,32	11.826,64 5.913,32	17.739,96 12.532,32	24.649,68 8.068,91	32.488,59 0,00	35.779,32 3.290,73	36.721,90 942,58	37.484,10 762,20	39.509,47 2.025,37	40.717,88 1.208,41	41.178,23 460,35	42.597,99 1.419,76
COTA-PARTE DO IPI - MUNICÍPIOS	1.500.0	387,26	26,80 26,80	51,06 24,26	90,15 39,09	121,15 31,00	151,28 30,13	185,39 34,31	215,01 29,42	247,51 32,50	281,98 34,47	315,04 33,06	347,71 32,67	387,26 39,55
COTA-PARTE-CIDE-PRINCIPAL	1.750.0	37.883,59	9.428,22 9.428,22	9.428,22 0,00	9.428,22 0,00	18.157,03 8.728,81	18.157,03 0,00	18.157,03 0,00	27.758,59 9.601,56	27.758,59 0,00	27.758,59 0,00	37.883,59 10.125,00	37.883,59 0,00	37.883,59 0,00

PREF. MUNICIPAL DE PORTO ALEGRE

I - Previsão de Arrecadação das Receitas Municipais - 2026

RECEITAS	Fonte	Valor Orçado	Janeiro Acumulado Valor	Fevereiro Acumulado Valor	Março Acumulado Valor	Abril Acumulado Valor	Maió Acumulado Valor	Junho Acumulado Valor	Julho Acumulado Valor	Agosto Acumulado Valor	Setembro Acumulado Valor	Outubro Acumulado Valor	Novembro Acumulado Valor	Dezembro Acumulado Valor
TRANSF. DE REC. DO SISTEMA	1.621.0	93.627,22	0,00 0,00	41.559,87 41.559,87	41.559,87 0,00	41.559,87 0,00	41.559,87 0,00	41.559,87 0,00	41.559,87 0,00	41.559,87 0,00	41.559,87 0,00	41.559,87 0,00	41.559,87 0,00	93.627,22 52.067,35
TRANSF. DE REC. DO SISTEMA	1.659.0	523.046,03	0,00 0,00	108.793,57 108.793,57	184.112,20 75.318,63	221.771,51 37.659,31	259.430,82 37.659,31	297.090,13 37.659,31	334.749,44 37.659,31	372.408,75 37.659,31	410.068,06 37.659,31	447.727,37 37.659,31	485.386,68 37.659,31	523.046,03 37.659,35
TRANSF. DE REC. DO SISTEMA	1.621.0	153.065,00	12.755,42 12.755,42	25.510,84 12.755,42	38.266,26 12.755,42	51.021,68 12.755,42	63.777,10 12.755,42	76.532,52 12.755,42	89.287,94 12.755,42	102.043,36 12.755,42	114.798,78 12.755,42	127.554,20 12.755,42	140.309,62 12.755,42	153.065,00 12.755,38
TRANSF.CONV.ESTADOS E DF	1.632.0	58.088,17	4.840,68 4.840,68	9.681,36 4.840,68	14.522,04 4.840,68	19.362,72 4.840,68	24.203,40 4.840,68	29.044,08 4.840,68	33.884,76 4.840,68	38.725,44 4.840,68	43.566,12 4.840,68	48.406,80 4.840,68	53.247,48 4.840,68	58.088,17 4.840,69
TRANSF.CONV.ESTADOS	1.571.0	19.362,72	1.613,56 1.613,56	3.227,12 1.613,56	4.840,68 1.613,56	6.454,24 1.613,56	8.067,80 1.613,56	9.681,36 1.613,56	11.294,92 1.613,56	12.908,48 1.613,56	14.522,04 1.613,56	16.135,60 1.613,56	17.749,16 1.613,56	19.362,72 1.613,56
OUTRAS TRANSF. DE CONV. DO	1.661.0	27.997,65	0,00 0,00	0,00 0,00	0,00 0,00	0,00 0,00	0,00 0,00	0,00 0,00	0,00 0,00	27.997,65 27.997,65	27.997,65 0,00	27.997,65 0,00	27.997,65 0,00	27.997,65 0,00
OUTRAS TRANSF. DE CONVÊNIO	1.701.0	38.725,44	3.227,12 3.227,12	6.454,24 3.227,12	9.681,36 3.227,12	12.908,48 3.227,12	16.135,60 3.227,12	19.362,72 3.227,12	22.589,84 3.227,12	25.816,96 3.227,12	29.044,08 3.227,12	32.271,20 3.227,12	35.498,32 3.227,12	38.725,44 3.227,12
TRANSF.ESTADOS	1.661.0	48.406,81	4.033,90 4.033,90	8.067,80 4.033,90	12.101,70 4.033,90	16.135,60 4.033,90	20.169,50 4.033,90	24.203,40 4.033,90	28.237,30 4.033,90	32.271,20 4.033,90	36.305,10 4.033,90	40.339,00 4.033,90	44.372,90 4.033,90	48.406,81 4.033,91
TRANSF.RECURSOS	1.576.0	76.532,50	6.377,71 6.377,71	12.755,42 6.377,71	19.133,13 6.377,71	25.510,84 6.377,71	31.888,55 6.377,71	38.266,26 6.377,71	44.643,97 6.377,71	51.021,68 6.377,71	57.399,39 6.377,71	63.777,10 6.377,71	70.154,81 6.377,71	76.532,50 6.377,69
OUTRAS TRANSF.ESTADOS E	1.748.0	24.200,00	2.016,67 2.016,67	4.033,34 2.016,67	6.050,01 2.016,67	8.066,68 2.016,67	10.083,35 2.016,67	12.100,02 2.016,67	14.116,69 2.016,67	16.133,36 2.016,67	18.150,03 2.016,67	20.166,70 2.016,67	22.183,37 2.016,67	24.200,00 2.016,63
OUTRAS TRANSF. ESTADOS E	1.710.0	76.532,50	6.377,71 6.377,71	12.755,42 6.377,71	19.133,13 6.377,71	25.510,84 6.377,71	31.888,55 6.377,71	38.266,26 6.377,71	44.643,97 6.377,71	51.021,68 6.377,71	57.399,39 6.377,71	63.777,10 6.377,71	70.154,81 6.377,71	76.532,50 6.377,69
TRANSFERÊNCIAS DE	1.669.1	16.837,15	1.403,10 1.403,10	2.806,20 1.403,10	4.209,30 1.403,10	5.612,40 1.403,10	7.015,50 1.403,10	8.418,60 1.403,10	9.821,70 1.403,10	11.224,80 1.403,10	12.627,90 1.403,10	14.031,00 1.403,10	15.434,10 1.403,10	16.837,15 1.403,05
OUTRAS	1.669.1	16.837,15	1.403,10 1.403,10	2.806,20 1.403,10	4.209,30 1.403,10	5.612,40 1.403,10	7.015,50 1.403,10	8.418,60 1.403,10	9.821,70 1.403,10	11.224,80 1.403,10	12.627,90 1.403,10	14.031,00 1.403,10	15.434,10 1.403,10	16.837,15 1.403,05
TRANSFERÊNCIAS DE OUTRAS	1.540.0	3.055.496,14	267.022,41 267.022,41	581.158,42 314.136,01	804.728,91 223.570,49	1.043.159,58 238.430,67	1.311.598,54 268.438,96	1.591.198,03 279.599,49	1.805.100,17 213.902,14	2.055.898,06 250.797,89	2.261.061,92 205.163,86	2.505.786,00 244.724,08	2.776.859,29 271.073,29	3.055.496,14 278.636,85
TRANSF.RECURSOS	1.540.0	3.024.347,41	264.426,68 264.426,68	575.966,96 311.540,28	796.941,72 220.974,76	1.032.776,66 255.834,94	1.298.619,89 265.843,23	1.575.623,65 277.003,76	1.786.930,06 211.306,41	2.035.132,22 248.202,16	2.237.700,35 202.568,13	2.479.828,70 242.128,35	2.748.306,26 268.477,56	3.024.347,41 276.041,15
DEMAIS TRANSF. DE OUTRAS	1.669.1	31.148,73	2.595,73 2.595,73	5.191,46 2.595,73	7.787,19 2.595,73	10.382,92 2.595,73	12.978,65 2.595,73	15.574,38 2.595,73	18.170,11 2.595,73	20.765,84 2.595,73	23.361,57 2.595,73	25.957,30 2.595,73	28.553,03 2.595,73	31.148,73 2.595,70

(Continua na próxima página)

PREF. MUNICIPAL DE PORTO ALEGRE
I - Previsão de Arrecadação das Receitas Municipais - 2026

RECEITAS	Fonte	Valor Orçado	Janeiro Acumulado Valor	Fevereiro Acumulado Valor	Março Acumulado Valor	Abril Acumulado Valor	Maió Acumulado Valor	Junho Acumulado Valor	Julho Acumulado Valor	Agosto Acumulado Valor	Setembro Acumulado Valor	Outubro Acumulado Valor	Novembro Acumulado Valor	Dezembro Acumulado Valor
OUTRAS RECEITAS CORRENTES	1.500.0	120.436,30	2.717,24	5.434,48	8.151,72	10.868,96	13.586,20	16.303,44	19.020,68	21.737,92	24.455,16	27.172,40	29.889,64	120.436,30
INDENIZAÇÕES, RESTITUIÇÕES E	1.500.0	87.829,47	0,00	0,00	0,00	0,00	0,00	0,00	0,00	0,00	0,00	0,00	0,00	87.829,47
OUTRAS	1.500.0	87.829,47	0,00	0,00	0,00	0,00	0,00	0,00	0,00	0,00	0,00	0,00	0,00	87.829,47
DEMAIS RECEITAS CORRENTES	1.500.0	32.606,83	2.717,24	5.434,48	8.151,72	10.868,96	13.586,20	16.303,44	19.020,68	21.737,92	24.455,16	27.172,40	29.889,64	32.606,83
OUTRAS REC.NÃO ARREC.NÃO	1.500.0	32.606,83	2.717,24	5.434,48	8.151,72	10.868,96	13.586,20	16.303,44	19.020,68	21.737,92	24.455,16	27.172,40	29.889,64	32.606,83
RECEITAS DE CAPITAL	1.754.0	2.838.043,33	233.003,25	402.911,56	695.832,10	865.740,41	1.073.612,18	1.691.584,84	1.861.493,15	2.031.401,46	2.201.309,77	2.409.484,33	2.629.868,59	2.838.043,33
OPERAÇÕES DE CRÉDITO	1.754.0	196.207,12	16.350,59	32.701,18	49.051,77	65.402,36	81.752,95	98.103,54	114.454,13	130.804,72	147.155,31	163.505,90	179.856,49	196.207,12
OPERAÇÕES DE CRÉDITO -	1.754.0	196.207,12	16.350,59	32.701,18	49.051,77	65.402,36	81.752,95	98.103,54	114.454,13	130.804,72	147.155,31	163.505,90	179.856,49	196.207,12
OUTRAS OP.CRÉDITO-MERCADO	1.754.0	196.207,12	16.350,59	32.701,18	49.051,77	65.402,36	81.752,95	98.103,54	114.454,13	130.804,72	147.155,31	163.505,90	179.856,49	196.207,12
ALIENAÇÃO DE BENS	1.755.0	75.514,62	6.292,88	12.585,76	18.878,64	25.171,52	31.464,40	37.757,28	44.050,16	50.343,04	56.635,92	62.928,80	69.221,68	75.514,62
ALIENAÇÃO DE BENS MÓVEIS	1.755.0	36.789,18	3.065,76	6.131,52	9.197,28	12.263,04	15.328,80	18.394,56	21.460,32	24.526,08	27.591,84	30.657,60	33.723,36	36.789,18
ALIENAÇÃO BENS MÓVEIS	1.755.0	36.789,18	3.065,76	6.131,52	9.197,28	12.263,04	15.328,80	18.394,56	21.460,32	24.526,08	27.591,84	30.657,60	33.723,36	36.789,18
ALIENAÇÃO DE BENS IMÓVEIS	1.755.0	38.725,44	3.227,12	6.454,24	9.681,36	12.908,48	16.135,60	19.362,72	22.589,84	25.816,96	29.044,08	32.271,20	35.498,32	38.725,44
ALIENAÇÃO DE BENS IMÓVEIS -	1.755.0	38.725,44	3.227,12	6.454,24	9.681,36	12.908,48	16.135,60	19.362,72	22.589,84	25.816,96	29.044,08	32.271,20	35.498,32	38.725,44
TRANSFERÊNCIAS DE CAPITAL	1.601.0	2.449.035,84	200.585,97	338.077,00	598.580,26	736.071,29	911.525,78	1.497.081,16	1.634.572,19	1.772.063,22	1.909.554,25	2.085.311,53	2.273.278,51	2.449.035,84
TRANSFERÊNCIAS DA UNIÃO E DE	1.601.0	1.857.951,74	151.328,97	239.563,00	450.809,26	539.043,29	665.240,78	1.201.539,16	1.289.773,19	1.378.007,22	1.466.241,25	1.592.741,53	1.731.451,51	1.857.951,74
			151.328,97	88.234,03	211.246,26	88.234,03	126.197,49	536.298,38	88.234,03	88.234,03	88.234,03	126.500,28	138.709,98	126.500,23

PREF. MUNICIPAL DE PORTO ALEGRE
I - Previsão de Arrecadação das Receitas Municipais - 2026

RECEITAS	Fonte	Valor Orçado	Janeiro Acumulado Valor	Fevereiro Acumulado Valor	Março Acumulado Valor	Abril Acumulado Valor	Maió Acumulado Valor	Junho Acumulado Valor	Julho Acumulado Valor	Agosto Acumulado Valor	Setembro Acumulado Valor	Outubro Acumulado Valor	Novembro Acumulado Valor	Dezembro Acumulado Valor
TRANSF.-SUS-BLOCO	1.601.0	166.511,75	13.875,98	27.751,96	41.627,94	55.503,92	69.379,90	83.255,88	97.131,86	111.007,84	124.883,82	138.759,80	152.635,78	166.511,75
TRANSF.PROGR.TRANSF.ISC.ED.	1.569.0	123.012,23	0,00	0,00	123.012,23	123.012,23	123.012,23	123.012,23	123.012,23	123.012,23	123.012,23	123.012,23	123.012,23	123.012,23
TRANS.PROG.NAC.REEST.AQ.EQU	1.569.0	117.944,23	9.828,69	19.657,38	29.486,07	39.314,76	49.143,45	58.972,14	68.800,83	78.629,52	88.458,21	98.286,90	108.115,59	117.944,23
OUTRAS TRANSF.	1.569.0	43.608,19	3.634,02	7.268,04	10.902,06	14.536,08	18.170,10	21.804,12	25.438,14	29.072,16	32.706,18	36.340,20	39.974,22	43.608,19
TRANSF.RECUR.FUNDO	1.665.0	8.418,58	701,55	1.403,10	2.104,65	2.806,20	3.507,75	4.209,30	4.910,85	5.612,40	6.313,95	7.015,50	7.717,05	8.418,58
TRANSF.CONV.UNIÃO PARA O	1.631.0	94.035,48	7.836,29	15.672,58	23.508,87	31.345,16	39.181,45	47.017,74	54.854,03	62.690,32	70.526,61	78.362,90	86.199,19	94.035,48
TRANSF.CONV.UNIÃO	1.570.0	242.034,04	20.169,50	40.339,00	60.508,50	80.678,00	100.847,50	121.017,00	141.186,50	161.356,00	181.525,50	201.695,00	221.864,50	242.034,04
TRANSF.CONV.UNIÃO PROGR.SA	1.700.0	168.371,50	14.030,96	28.061,92	42.092,88	56.123,84	70.154,80	84.185,76	98.216,72	112.247,68	126.278,64	140.309,60	154.340,56	168.371,50
TRANSF.CONV.UNIÃO	1.700.0	217.884,54	18.157,04	36.314,08	54.471,12	72.628,16	90.785,20	108.942,24	127.099,28	145.256,32	163.413,36	181.570,40	199.727,44	217.884,54
TRANSF.CONV.UNIÃO	1.700.0	151.534,35	63.094,94	126.189,88	189.284,82	252.379,76	315.474,70	378.569,64	441.664,58	504.759,52	567.854,46	630.949,40	694.044,34	757.139,28
OUTRAS TRANSF.CONV.UNIÃO	1.700.0	448.064,35	0,00	0,00	0,00	0,00	0,00	0,00	0,00	0,00	0,00	0,00	0,00	448.064,35
TRANSFERÊNCIA ESPECIAL	1.706.0	76.532,50	0,00	0,00	0,00	0,00	0,00	0,00	0,00	0,00	0,00	0,00	0,00	76.532,50
TRANSF.ESTADOS E DO DISTRITO	1.632.0	591.084,10	49.257,00	98.514,00	147.771,00	197.028,00	246.285,00	295.542,00	344.799,00	394.056,00	443.313,00	492.570,00	541.827,00	591.084,10
TRANSF.CONV.ESTADOS PARA	1.632.0	50.511,45	4.209,29	8.418,58	12.627,87	16.837,16	21.046,45	25.255,74	29.465,03	33.674,32	37.883,61	42.092,90	46.302,19	50.511,45
TRANSF.CONV.ESTADOS	1.571.0	135.539,06	11.294,92	22.589,84	33.884,76	45.179,68	56.474,60	67.769,52	79.064,44	90.359,36	101.654,28	112.949,20	124.244,12	135.539,06
TRANSF.CONV.ESTADOS	1.701.0	109.441,48	9.120,12	18.240,24	27.360,36	36.480,48	45.600,60	54.720,72	63.840,84	72.960,96	82.081,08	91.201,20	100.321,32	109.441,48
			9.120,12	18.240,12	27.360,12	36.480,12	45.600,12	54.720,12	63.840,12	72.960,12	82.081,12	91.201,12	100.321,12	109.441,12

(Continua na próxima página)

PREF. MUNICIPAL DE PORTO ALEGRE

I - Previsão de Arrecadação das Receitas Municipais - 2026

RECEITAS	Fonte	Valor Orçado	Jan	Fev	Mar	Abr	Mai	Jun	Jul	Agosto	Set	Out	Nov	Dez
			Acumulado Valor	Acumulado Valor	Acumulado Valor	Acumulado Valor	Acumulado Valor	Acumulado Valor	Acumulado Valor	Acumulado Valor	Acumulado Valor	Acumulado Valor	Acumulado Valor	Acumulado Valor
TRANSF.CONV.ESTADOS	1.701.0	109.441,48	9.120,12	18.240,24	27.360,36	36.480,48	45.600,60	54.720,72	63.840,84	72.960,96	82.081,08	91.201,20	100.321,32	109.441,48
TRANSF.CONV.ESTAD.PROGR.INF	1.701.0	96.813,61	8.067,80	16.135,60	24.203,40	32.271,20	40.339,00	48.406,80	56.474,60	64.542,40	72.610,20	80.678,00	88.745,80	96.813,61
OUTRAS	1.701.0	89.337,02	7.444,75	14.889,50	22.334,25	29.779,00	37.223,75	44.668,50	52.113,25	59.558,00	67.002,75	74.447,50	81.892,25	89.337,02
OUTRAS RECEITAS DE CAPITAL	1.500.0	117.285,75	9.773,81	19.547,62	29.321,43	39.095,24	48.869,05	58.642,86	68.416,67	78.190,48	87.964,29	97.738,10	107.511,91	117.285,75
DEMAIS RECEITAS DE CAPITAL	1.500.0	117.285,75	9.773,81	19.547,62	29.321,43	39.095,24	48.869,05	58.642,86	68.416,67	78.190,48	87.964,29	97.738,10	107.511,91	117.285,75
OUTRAS RECEITAS DE CAPITAL -	1.500.0	117.285,75	9.773,81	19.547,62	29.321,43	39.095,24	48.869,05	58.642,86	68.416,67	78.190,48	87.964,29	97.738,10	107.511,91	117.285,75
(R) DEDUÇÕES DA RECEITA	1.500.0	-4.066.495,04	-330.545,17	-753.201,72	-1.051.093,96	-1.358.544,71	-1.731.212,12	-2.117.757,90	-2.383.699,88	-2.713.343,79	-2.997.179,77	-3.284.026,77	-3.653.886,82	-4.066.495,04
(R) DEDUÇÕES DO FUNDEB	1.500.0	-4.066.495,04	-330.545,17	-753.201,72	-1.051.093,96	-1.358.544,71	-1.731.212,12	-2.117.757,90	-2.383.699,88	-2.713.343,79	-2.997.179,77	-3.284.026,77	-3.653.886,82	-4.066.495,04
(R) DEDUÇÕES DO FUNDEB	1.500.0	-4.066.495,04	-330.545,17	-753.201,72	-1.051.093,96	-1.358.544,71	-1.731.212,12	-2.117.757,90	-2.383.699,88	-2.713.343,79	-2.997.179,77	-3.284.026,77	-3.653.886,82	-4.066.495,04
COTA-PARTE FPM-COTA	1.500.0	-3.290.761,29	-267.489,62	-342.029,63	-450.519,25	-564.065,64	-680.800,75	-800.576,53	-928.807,44	-1.068.740,18	-1.220.690,78	-1.384.127,42	-1.553.304,72	-1.736.898,19
COTA-PARTE	1.500.0	-387,25	-31,48	-71,73	-100,10	-129,38	-164,87	-201,68	-227,01	-258,40	-285,43	-312,75	-347,97	-387,25
COTA-PARTE DO ICMS -	1.500.0	-766.749,45	-62.325,25	-142.018,37	-198.186,82	-256.157,55	-326.425,07	-409.309,40	-504.453,33	-611.608,85	-735.126,95	-874.212,78	-1.028.950,97	-1.198.749,45
COTA-PARTE DO IPVA -	1.500.0	-8.519,60	-692,52	-1.578,02	-2.202,13	-2.846,26	-3.627,03	-4.436,87	-5.294,04	-6.228,33	-7.259,33	-8.380,30	-9.615,18	-11.059,60
COTA-PARTE DO IPI - MUNICÍPIOS	1.500.0	-77,45	-6,30	-14,35	-20,02	-25,88	-32,98	-40,34	-45,41	-51,69	-57,10	-62,56	-69,60	-77,45
TOTAL RECEITAS		36.179.000,00	2.909.137,09	6.051.179,86	8.627.362,50	11.191.977,72	14.043.468,47	17.363.574,87	20.589.963,26	23.456.388,78	26.688.973,66	29.254.973,34	32.063.111,24	36.179.000,00

ANTÔNIO AVELINO ROCHA DE NEIVA

ANTÔNIO AVELINO ROCHA DE NEIVA
PREFEITO MUNICIPAL
CPF: 032.946.923-15

FRANCISCO JULIANO SOARES

FRANCISCO JULIANO SOARES MONTE
CONTADOR CRC: 10.707/O-6
CPF: 937.879.793-87

PREF. MUNICIPAL DE PORTO ALEGRE

II - Cronograma de Execução Mensal de Desembolso

Dotação Inicial	Desembolsos Mensais Acumulados											
	até Janeiro	até Fevereiro	até Março	até Abril	até Maio	até Junho	até Julho	até Agosto	até Setembro	até Outubro	até Novembro	até Dezembro
00												
00 Recursos Ordinarios												
00 00	0,00	255.047,74	0,00	0,00	0,00	0,00	0,00	0,00	0,00	0,00	0,00	0,00
0,00												
1 PREFEITURA MUNICIPAL DE												
500 Recursos não Vinculados de I												
00 Recursos Ordinarios												
200001 EDUCAÇÃO - REC. PR												
4 4 INVESTIMENTOS	15.000,00	1.250,00	1.250,00	1.250,00	1.250,00	1.250,00	1.250,00	1.250,00	1.250,00	1.250,00	1.250,00	1.250,00
999100REC. IMPOSTOS E TRA												
3 1 PESSOAL E ENCARG	4.042.403,90	336.866,99	336.866,99	336.866,99	336.866,99	336.866,99	336.866,99	336.866,99	336.866,99	336.866,99	336.866,99	336.866,99
336.867,01												
3 2 JUROS E ENCARGO	9.881,37	806,78	806,78	806,78	806,78	806,78	806,78	806,78	806,78	806,78	806,78	806,78
806,79												
3 3 OUTRAS DESPESAS	6.109.285,17	509.107,10	509.107,10	509.107,10	509.107,10	509.107,10	509.107,10	509.107,10	509.107,10	509.107,10	509.107,10	509.107,10
509.107,07												
4 4 INVESTIMENTOS	852.926,46	71.077,21	71.077,21	71.077,21	71.077,21	71.077,21	71.077,21	71.077,21	71.077,21	71.077,21	71.077,21	71.077,21
71.077,15												
4 6 AMORTIZAÇÃO DA D	254.499,29	21.208,27	21.208,27	21.208,27	21.208,27	21.208,27	21.208,27	21.208,27	21.208,27	21.208,27	21.208,27	21.208,27
21.208,32												
9 9 RESERVA DE CONTI	323.241,57	26.936,80	26.936,80	26.936,80	26.936,80	26.936,80	26.936,80	26.936,80	26.936,80	26.936,80	26.936,80	26.936,80
26.936,77												
700 Outras Transferências de Conv												
01 RECURSOS VINCULADOS												
999102CONV. FEDERAL												
3 3 OUTRAS DESPESAS	40.559,42	3.379,95	3.379,95	3.379,95	3.379,95	3.379,95	3.379,95	3.379,95	3.379,95	3.379,95	3.379,95	3.379,95
3.379,97												
4 4 INVESTIMENTOS	1.126.860,05	93.905,00	93.905,00	93.905,00	93.905,00	93.905,00	93.905,00	93.905,00	93.905,00	93.905,00	93.905,00	93.905,00
93.905,05												
701 Outras Transferências de Conv												
01 RECURSOS VINCULADOS												
999103CONV. ESTADUAL												
3 3 OUTRAS DESPESAS	123.432,27	10.286,02	10.286,02	10.286,02	10.286,02	10.286,02	10.286,02	10.286,02	10.286,02	10.286,02	10.286,02	10.286,02
10.286,05												
4 4 INVESTIMENTOS	322.263,06	26.855,26	26.855,26	26.855,26	26.855,26	26.855,26	26.855,26	26.855,26	26.855,26	26.855,26	26.855,26	26.855,26
26.855,20												

(Continua na próxima página)

PREF. MUNICIPAL DE PORTO ALEGRE

706 Transferência Especial da União

01 RECURSOS VINCULADOS

999101EMENDA ESPECIAL

3 3 OUTRAS DESPESAS
5.980,98

71.771,76 5.980,98 5.980,98 5.980,98 5.980,98 5.980,98 5.980,98 5.980,98 5.980,98 5.980,98 5.980,98 5.980,98

4 4 INVESTIMENTOS
6.377,69

76.532,50 6.377,71 6.377,71 6.377,71 6.377,71 6.377,71 6.377,71 6.377,71 6.377,71 6.377,71 6.377,71 6.377,71

708 Transferência da União Refere

00 Recursos Ordinarios

999117CFM

3 3 OUTRAS DESPESAS
771,73

9.260,43 771,70 771,70 771,70 771,70 771,70 771,70 771,70 771,70 771,70 771,70 771,70

PREF. MUNICIPAL DE PORTO ALEGRE

Página 2 de 9

II - Cronograma de Execução Mensal de Desembolso

	Dotação Inicial	Desembolsos Mensais Acumulados											
		até Janeiro	até Fevereiro	até Março	até Abril	até Maio	até Junho	até Julho	até Agosto	até Setembro	até Outubro	até Novembro	até Dezembro
709 Transferência da União referen													
00 Recursos Ordinarios													
999110REC. HIDRICOS													
3 3 OUTRAS DESPESAS	79.241,04	950.892,37	79.241,03	79.241,03	79.241,03	79.241,03	79.241,03	79.241,03	79.241,03	79.241,03	79.241,03	79.241,03	79.241,03
710 Transferência Especial dos Est													
01 RECURSOS VINCULADOS													
999112EMENDA ESTADUAL													
3 3 OUTRAS DESPESAS	6.377,69	76.532,50	6.377,71	6.377,71	6.377,71	6.377,71	6.377,71	6.377,71	6.377,71	6.377,71	6.377,71	6.377,71	6.377,71
715 Transferências Destinadas ao													
01 RECURSOS VINCULADOS													
999115PAULO GUSTAVO 715													
3 3 OUTRAS DESPESAS	6.655,00	79.860,00	6.655,00	6.655,00	6.655,00	6.655,00	6.655,00	6.655,00	6.655,00	6.655,00	6.655,00	6.655,00	6.655,00
716 Transferências Destinadas ao													
01 RECURSOS VINCULADOS													
999116PAULO GUSTAVO 716													
3 3 OUTRAS DESPESAS	1.663,75	19.965,00	1.663,75	1.663,75	1.663,75	1.663,75	1.663,75	1.663,75	1.663,75	1.663,75	1.663,75	1.663,75	1.663,75
719 Transferências da Política Naci													
01 RECURSOS VINCULADOS													
999118LEI ALDIR BLAC													
3 3 OUTRAS DESPESAS	5.041,63	60.500,00	5.041,67	5.041,67	5.041,67	5.041,67	5.041,67	5.041,67	5.041,67	5.041,67	5.041,67	5.041,67	5.041,67
720 Transferências da União Refer													
00 Recursos Ordinarios													
999114FEP													
3 3 OUTRAS DESPESAS	16.571,50	198.857,89	16.571,49	16.571,49	16.571,49	16.571,49	16.571,49	16.571,49	16.571,49	16.571,49	16.571,49	16.571,49	16.571,49
721 Transferências da União Refer													
01 RECURSOS VINCULADOS													
999111CESSÃO ONEROSA													
3 1 PESSOAL E ENCAR	6.237,39	74.848,79	6.237,40	6.237,40	6.237,40	6.237,40	6.237,40	6.237,40	6.237,40	6.237,40	6.237,40	6.237,40	6.237,40
3 3 OUTRAS DESPESAS	140,30	1.683,71	140,31	140,31	140,31	140,31	140,31	140,31	140,31	140,31	140,31	140,31	140,31
747 Outras vinculações de transfer													
01 RECURSOS VINCULADOS													
999120OUTROS REC. VINCUL													
3 3 OUTRAS DESPESAS	6.051,17	72.613,60	6.051,13	6.051,13	6.051,13	6.051,13	6.051,13	6.051,13	6.051,13	6.051,13	6.051,13	6.051,13	6.051,13
748 Outras vinculações de transfer													

(Continua na próxima página)

PREF. MUNICIPAL DE PORTO ALEGRE
II - Cronograma de Execução Mensal de Desembolso

Página 3 de 9

Dotação Inicial	Desembolsos Mensais Acumulados											
	até Janeiro	até Fevereiro	até Março	até Abril	até Maio	até Junho	até Julho	até Agosto	até Setembro	até Outubro	até Novembro	até Dezembro
01 RECURSOS VINCULADOS 999120OUTROS REC. VINCUL 3 3 OUTRAS DESPESAS: 2.016,63	24.200,00	2.016,67	2.016,67	2.016,67	2.016,67	2.016,67	2.016,67	2.016,67	2.016,67	2.016,67	2.016,67	2.016,67
750 Recursos da Contribuição de In 00 Recursos Ordinarios 999106CIDE 3 3 OUTRAS DESPESAS: 3.227,13	38.725,45	3.227,12	3.227,12	3.227,12	3.227,12	3.227,12	3.227,12	3.227,12	3.227,12	3.227,12	3.227,12	3.227,12
751 Recursos da Contribuição para 00 Recursos Ordinarios 999105COSIP 3 3 OUTRAS DESPESAS: 13.061,51	156.738,56	13.061,55	13.061,55	13.061,55	13.061,55	13.061,55	13.061,55	13.061,55	13.061,55	13.061,55	13.061,55	13.061,55
753 Recursos Provenientes de Tax 00 Recursos Ordinarios 999119TMRS 3 3 OUTRAS DESPESAS: 1.333,37	16.000,00	1.333,33	1.333,33	1.333,33	1.333,33	1.333,33	1.333,33	1.333,33	1.333,33	1.333,33	1.333,33	1.333,33
754 Recursos de Operações de Cré: 01 RECURSOS VINCULADOS 999107OPER. DE CREDITO 3 3 OUTRAS DESPESAS: 5.041,63	66.500,00	5.041,67	5.041,67	5.041,67	5.041,67	5.041,67	5.041,67	5.041,67	5.041,67	5.041,67	5.041,67	5.041,67
4 4 INVESTIMENTOS 11.409,76	136.917,12	11.409,76	11.409,76	11.409,76	11.409,76	11.409,76	11.409,76	11.409,76	11.409,76	11.409,76	11.409,76	11.409,76
755 Recursos de Alienação de Ben 00 Recursos Ordinarios 999113ALIENAÇÃO - LEILÃO 4 4 INVESTIMENTOS 6.292,83	75.514,62	6.292,89	6.292,89	6.292,89	6.292,89	6.292,89	6.292,89	6.292,89	6.292,89	6.292,89	6.292,89	6.292,89
899 Outros Recursos Vinculados 01 RECURSOS VINCULADOS 999120OUTROS REC. VINCUL 3 3 OUTRAS DESPESAS: 6.792,25	81.507,11	6.792,26	6.792,26	6.792,26	6.792,26	6.792,26	6.792,26	6.792,26	6.792,26	6.792,26	6.792,26	6.792,26
2 CÂMARA MUNICIPAL DE PO 500 Recursos não Vinculados de I 00 Recursos Ordinarios 999109REPASSE 3 1 PESSOAL E ENCAR 83.868,15	1.006.418,46	83.868,21	83.868,21	83.868,21	83.868,21	83.868,21	83.868,21	83.868,21	83.868,21	83.868,21	83.868,21	83.868,21

PREF. MUNICIPAL DE PORTO ALEGRE
II - Cronograma de Execução Mensal de Desembolso

Página 4 de 9

Dotação Inicial	Desembolsos Mensais Acumulados											
	até Janeiro	até Fevereiro	até Março	até Abril	até Maio	até Junho	até Julho	até Agosto	até Setembro	até Outubro	até Novembro	até Dezembro
2 CÂMARA MUNICIPAL DE PO 3 3 OUTRAS DESPESAS: 46.344,25	556.131,33	46.344,28	46.344,28	46.344,28	46.344,28	46.344,28	46.344,28	46.344,28	46.344,28	46.344,28	46.344,28	46.344,28
4 4 INVESTIMENTOS 10.930,46	131.165,19	10.930,43	10.930,43	10.930,43	10.930,43	10.930,43	10.930,43	10.930,43	10.930,43	10.930,43	10.930,43	10.930,43
3 FUNDO MUNICIPAL DE SAÚ 500 Recursos não Vinculados de I 00 Recursos Ordinarios 300001FUS 3 1 PESSOAL E ENCAR 100.822,14	1.209.865,90	100.822,16	100.822,16	100.822,16	100.822,16	100.822,16	100.822,16	100.822,16	100.822,16	100.822,16	100.822,16	100.822,16
3 3 OUTRAS DESPESAS: 70.245,14	842.941,35	70.245,11	70.245,11	70.245,11	70.245,11	70.245,11	70.245,11	70.245,11	70.245,11	70.245,11	70.245,11	70.245,11
4 4 INVESTIMENTOS 17.798,32	213.579,40	17.798,28	17.798,28	17.798,28	17.798,28	17.798,28	17.798,28	17.798,28	17.798,28	17.798,28	17.798,28	17.798,28
600 Transferências Fundo a Fundo 03 FMS 999301ATENÇÃO BÁSICA 3 1 PESSOAL E ENCAR 47.115,92	565.391,48	47.115,96	47.115,96	47.115,96	47.115,96	47.115,96	47.115,96	47.115,96	47.115,96	47.115,96	47.115,96	47.115,96
3 3 OUTRAS DESPESAS: 25.655,62	307.867,33	25.655,61	25.655,61	25.655,61	25.655,61	25.655,61	25.655,61	25.655,61	25.655,61	25.655,61	25.655,61	25.655,61
4 4 INVESTIMENTOS 1.613,56	19.362,72	1.613,56	1.613,56	1.613,56	1.613,56	1.613,56	1.613,56	1.613,56	1.613,56	1.613,56	1.613,56	1.613,56
999302ASS. FARMACEUTICA 3 3 OUTRAS DESPESAS: 3.227,12	38.725,44	3.227,12	3.227,12	3.227,12	3.227,12	3.227,12	3.227,12	3.227,12	3.227,12	3.227,12	3.227,12	3.227,12
999303VIG. EM SAUDE 3 1 PESSOAL E ENCAR 5.193,96	62.328,07	5.194,01	5.194,01	5.194,01	5.194,01	5.194,01	5.194,01	5.194,01	5.194,01	5.194,01	5.194,01	5.194,01
3 3 OUTRAS DESPESAS 968,19	11.617,62	968,13	968,13	968,13	968,13	968,13	968,13	968,13	968,13	968,13	968,13	968,13
999304EMENDA INDIVIDUAL 3 3 OUTRAS DESPESAS 28.974,37	347.692,22	28.974,35	28.974,35	28.974,35	28.974,35	28.974,35	28.974,35	28.974,35	28.974,35	28.974,35	28.974,35	28.974,35
999305EMENDA BANCADA 3 3 OUTRAS DESPESAS 28.974,37	347.692,22	28.974,35	28.974,35	28.974,35	28.974,35	28.974,35	28.974,35	28.974,35	28.974,35	28.974,35	28.974,35	28.974,35
999312GESTÃO DO SUS 3 3 OUTRAS DESPESAS 1.613,59	19.362,75	1.613,56	1.613,56	1.613,56	1.613,56	1.613,56	1.613,56	1.613,56	1.613,56	1.613,56	1.613,56	1.613,56

(Continua na próxima página)

PREF. MUNICIPAL DE PORTO ALEGRE

999320EMENDA COMISSÃO													
3 3 OUTRAS DESPESAS	101.000,00	8.416,67	8.416,67	8.416,67	8.416,67	8.416,67	8.416,67	8.416,67	8.416,67	8.416,67	8.416,67	8.416,67	8.416,67
8.416,63													
999309INVESTIMENTO													
4 4 INVESTIMENTOS	271.996,50	22.666,38	22.666,38	22.666,38	22.666,38	22.666,38	22.666,38	22.666,38	22.666,38	22.666,38	22.666,38	22.666,38	22.666,38
22.666,32													
604 Transferências provenientes do													
03 FMS													
999303VIG. EM SAUDE													
3 1 PESSOAL E ENCAR	87.553,18	7.296,10	7.296,10	7.296,10	7.296,10	7.296,10	7.296,10	7.296,10	7.296,10	7.296,10	7.296,10	7.296,10	7.296,10
7.296,08													
999317PACS													
3 1 PESSOAL E ENCAR	197.499,77	16.458,31	16.458,31	16.458,31	16.458,31	16.458,31	16.458,31	16.458,31	16.458,31	16.458,31	16.458,31	16.458,31	16.458,31
16.458,36													

PREF. MUNICIPAL DE PORTO ALEGRE
II - Cronograma de Execução Mensal de Desembolso

Página 5 de 9

Dotação Inicial	Desembolsos Mensais Acumulados												
	até Janeiro	até Fevereiro	até Março	até Abril	até Maio	até Junho	até Julho	até Agosto	até Setembro	até Outubro	até Novembro	até Dezembro	
605 Assistência financeira da União:													
03 FMS													
999318PISO DA ENFERMAGE													
3 1 PESSOAL E ENCAR	319.440,00	26.620,00	26.620,00	26.620,00	26.620,00	26.620,00	26.620,00	26.620,00	26.620,00	26.620,00	26.620,00	26.620,00	26.620,00
26.620,00													
621 Transferências Fundo a Fundo													
03 FMS													
999307COFINANCIAMENTO													
3 3 OUTRAS DESPESAS	97.499,78	8.124,98	8.124,98	8.124,98	8.124,98	8.124,98	8.124,98	8.124,98	8.124,98	8.124,98	8.124,98	8.124,98	8.124,98
8.125,00													
999315CUSTEIO ESTADO - EM													
3 3 OUTRAS DESPESAS	153.065,00	12.755,42	12.755,42	12.755,42	12.755,42	12.755,42	12.755,42	12.755,42	12.755,42	12.755,42	12.755,42	12.755,42	12.755,42
12.755,38													
631 Transferências do Governo Fe													
03 FMS													
999313CONV. FED. SAÚDE													
4 4 INVESTIMENTOS	134.697,20	11.224,77	11.224,77	11.224,77	11.224,77	11.224,77	11.224,77	11.224,77	11.224,77	11.224,77	11.224,77	11.224,77	11.224,77
11.224,73													
632 Transferências do Estado refer													
03 FMS													
999314CONV. EST. SAÚDE													
4 4 INVESTIMENTOS	108.599,62	9.049,97	9.049,97	9.049,97	9.049,97	9.049,97	9.049,97	9.049,97	9.049,97	9.049,97	9.049,97	9.049,97	9.049,97
9.049,95													
4 FUNDO DE MANUTENÇÃO D													
540 Transferências do FUNDEB - I													
02 FUNDEB													
230000FUNDEB - Profissionais													
3 1 PESSOAL E ENCAR	2.490.152,76	207.512,73	207.512,73	207.512,73	207.512,73	207.512,73	207.512,73	207.512,73	207.512,73	207.512,73	207.512,73	207.512,73	207.512,73
207.512,73													
999240FUNDEB - Outros													
3 1 PESSOAL E ENCAR	148.165,59	12.347,13	12.347,13	12.347,13	12.347,13	12.347,13	12.347,13	12.347,13	12.347,13	12.347,13	12.347,13	12.347,13	12.347,13
12.347,16													
3 3 OUTRAS DESPESAS	304.705,64	25.392,14	25.392,14	25.392,14	25.392,14	25.392,14	25.392,14	25.392,14	25.392,14	25.392,14	25.392,14	25.392,14	25.392,14
25.392,10													
4 4 INVESTIMENTOS	83.259,69	6.938,31	6.938,31	6.938,31	6.938,31	6.938,31	6.938,31	6.938,31	6.938,31	6.938,31	6.938,31	6.938,31	6.938,31
6.938,28													
541 Transferências do FUNDEB -													
02 FUNDEB													
230000FUNDEB - Profissionais													
3 1 PESSOAL E ENCAR	1.206.734,73	100.561,23	100.561,23	100.561,23	100.561,23	100.561,23	100.561,23	100.561,23	100.561,23	100.561,23	100.561,23	100.561,23	100.561,23
100.561,20													
542 Transferências do FUNDEB -													
02 FUNDEB													
230000FUNDEB - Profissionais													
3 1 PESSOAL E ENCAR	814.536,57	67.878,05	67.878,05	67.878,05	67.878,05	67.878,05	67.878,05	67.878,05	67.878,05	67.878,05	67.878,05	67.878,05	67.878,05
67.878,02													

(Continua na próxima página)

PREF. MUNICIPAL DE PORTO ALEGRE
II - Cronograma de Execução Mensal de Desembolso

Página 6 de 9

Dotação Inicial	Desembolsos Mensais Acumulados											
	até Janeiro	até Fevereiro	até Março	até Abril	até Maio	até Junho	até Julho	até Agosto	até Setembro	até Outubro	até Novembro	até Dezembro
999240FUNDEB - Outros												
3 1 PESSOAL E ENCAR	76.532,50	6.377,71	6.377,71	6.377,71	6.377,71	6.377,71	6.377,71	6.377,71	6.377,71	6.377,71	6.377,71	6.377,71
6.377,69												
3 3 OUTRAS DESPESAS	20.000,00	1.666,67	1.666,67	1.666,67	1.666,67	1.666,67	1.666,67	1.666,67	1.666,67	1.666,67	1.666,67	1.666,67
1.666,63												
4 4 INVESTIMENTOS	1.188.221,06	99.018,42	99.018,42	99.018,42	99.018,42	99.018,42	99.018,42	99.018,42	99.018,42	99.018,42	99.018,42	99.018,42
99.018,44												
543 Transferências do FUNDEB -												
02 FUNDEB												
999240FUNDEB - Outros												
3 3 OUTRAS DESPESAS	221.192,77	22.599,40	22.599,40	22.599,40	22.599,40	22.599,40	22.599,40	22.599,40	22.599,40	22.599,40	22.599,40	22.599,40
22.599,37												
4 4 INVESTIMENTOS	37.871,18	3.155,93	3.155,93	3.155,93	3.155,93	3.155,93	3.155,93	3.155,93	3.155,93	3.155,93	3.155,93	3.155,93
3.155,95												
546 Transferências do FUNDEB -												
02 FUNDEB												
231000FUNDEB - Criação de m												
3 3 OUTRAS DESPESAS	26.010,00	2.167,50	2.167,50	2.167,50	2.167,50	2.167,50	2.167,50	2.167,50	2.167,50	2.167,50	2.167,50	2.167,50
2.167,50												
232000FUNDEB - Profissionais												
3 1 PESSOAL E ENCAR	60.690,00	5.057,50	5.057,50	5.057,50	5.057,50	5.057,50	5.057,50	5.057,50	5.057,50	5.057,50	5.057,50	5.057,50
5.057,50												
5 FUNDO MUNICIPAL DE ASSI												
500 Recursos não Vinculados de l												
00 Recursos Ordinários												
999400FMAS - REC. PROPRIO												
3 1 PESSOAL E ENCAR	203.308,57	16.942,38	16.942,38	16.942,38	16.942,38	16.942,38	16.942,38	16.942,38	16.942,38	16.942,38	16.942,38	16.942,38
16.942,39												
3 3 OUTRAS DESPESAS	228.043,87	19.003,66	19.003,66	19.003,66	19.003,66	19.003,66	19.003,66	19.003,66	19.003,66	19.003,66	19.003,66	19.003,66
19.003,61												
4 4 INVESTIMENTOS	19.362,72	1.613,56	1.613,56	1.613,56	1.613,56	1.613,56	1.613,56	1.613,56	1.613,56	1.613,56	1.613,56	1.613,56
1.613,56												
660 Transferência de Recursos do												
04 FMAS												
999401PSB												
3 1 PESSOAL E ENCAR	124.653,14	10.387,76	10.387,76	10.387,76	10.387,76	10.387,76	10.387,76	10.387,76	10.387,76	10.387,76	10.387,76	10.387,76
10.387,78												
3 3 OUTRAS DESPESAS	110.367,52	9.197,29	9.197,29	9.197,29	9.197,29	9.197,29	9.197,29	9.197,29	9.197,29	9.197,29	9.197,29	9.197,29
9.197,33												
4 4 INVESTIMENTOS	1.936,27	161,36	161,36	161,36	161,36	161,36	161,36	161,36	161,36	161,36	161,36	161,36
161,31												
999404IGD - SUAS												
3 1 PESSOAL E ENCAR	7.745,08	645,42	645,42	645,42	645,42	645,42	645,42	645,42	645,42	645,42	645,42	645,42
645,46												
3 3 OUTRAS DESPESAS	10.169,17	847,43	847,43	847,43	847,43	847,43	847,43	847,43	847,43	847,43	847,43	847,43
847,44												
999406OUTROS - FNAS												
3 1 PESSOAL E ENCAR	4.000,00	333,33	333,33	333,33	333,33	333,33	333,33	333,33	333,33	333,33	333,33	333,33
333,37												
3 3 OUTRAS DESPESAS	47.000,00	3.916,67	3.916,67	3.916,67	3.916,67	3.916,67	3.916,67	3.916,67	3.916,67	3.916,67	3.916,67	3.916,67
3.916,63												
999413IGDBF												
3 1 PESSOAL E ENCAR	22.991,36	1.915,95	1.915,95	1.915,95	1.915,95	1.915,95	1.915,95	1.915,95	1.915,95	1.915,95	1.915,95	1.915,95
1.915,91												

PREF. MUNICIPAL DE PORTO ALEGRE
II - Cronograma de Execução Mensal de Desembolso

Página 7 de 9

Dotação Inicial	Desembolsos Mensais Acumulados											
	até Janeiro	até Fevereiro	até Março	até Abril	até Maio	até Junho	até Julho	até Agosto	até Setembro	até Outubro	até Novembro	até Dezembro
3 3 OUTRAS DESPESAS	68.974,08	5.747,84	5.747,84	5.747,84	5.747,84	5.747,84	5.747,84	5.747,84	5.747,84	5.747,84	5.747,84	5.747,84
5.747,84												
999414EMENDA PARLAMENTA												
3 3 OUTRAS DESPESAS	133.100,00	11.091,67	11.091,67	11.091,67	11.091,67	11.091,67	11.091,67	11.091,67	11.091,67	11.091,67	11.091,67	11.091,67
11.091,63												
999415MAC												
3 3 OUTRAS DESPESAS	50.090,53	4.174,21	4.174,21	4.174,21	4.174,21	4.174,21	4.174,21	4.174,21	4.174,21	4.174,21	4.174,21	4.174,21
4.174,22												
661 Transferência de Recursos dos												
04 FMAS												
999410OUT. ESTADUAL												
3 3 OUTRAS DESPESAS	76.088,17	6.507,35	6.507,35	6.507,35	6.507,35	6.507,35	6.507,35	6.507,35	6.507,35	6.507,35	6.507,35	6.507,35
6.507,32												
665 Transferências de Convênios e												
04 FMAS												
999409CONV. FEDERAL												
4 4 INVESTIMENTOS	48.827,75	4.068,98	4.068,98	4.068,98	4.068,98	4.068,98	4.068,98	4.068,98	4.068,98	4.068,98	4.068,98	4.068,98
4.068,97												
6 HOSPITAL MUNICIPAL HORA												
500 Recursos não Vinculados de l												
00 Recursos Ordinários												
300002HOSPITAL - REC. PRÓP												
3 1 PESSOAL E ENCAR	497.729,59	41.477,47	41.477,47	41.477,47	41.477,47	41.477,47	41.477,47	41.477,47	41.477,47	41.477,47	41.477,47	41.477,47
41.477,42												
3 3 OUTRAS DESPESAS	400.956,08	33.413,01	33.413,01	33.413,01	33.413,01	33.413,01	33.413,01	33.413,01	33.413,01	33.413,01	33.413,01	33.413,01
33.412,97												
4 4 INVESTIMENTOS	58.088,16	4.840,68	4.840,68	4.840,68	4.840,68	4.840,68	4.840,68	4.840,68	4.840,68	4.840,68	4.840,68	4.840,68
4.840,68												
659 Outros Recursos Vinculados à												
06 HOSPITAL												
999308HOSPITAL - ESTADO												
3 1 PESSOAL E ENCAR	361.899,22	30.158,27	30.158,27	30.158,27	30.158,27	30.158,27	30.158,27	30.158,27	30.158,27	30.158,27	30.158,27	30.158,27
30.158,25												
3 3 OUTRAS DESPESAS	133.786,45	11.148,87	11.148,87	11.148,87	11.148,87	11.148,87	11.148,87	11.148,87	11.148,87	11.148,87	11.148,87	11.148,87
11.148,88												
4 4 INVESTIMENTOS	29.044,11	2.420,34	2.420,34	2.420,34	2.420,34	2.420,34	2.420,34	2.420,34	2.420,34	2.420,34	2.420,34	2.420,34
2.420,37												
7 FUNDO MUNICIPAL DE DES												

(Continua na próxima página)

PREF. MUNICIPAL DE PORTO ALEGRE

500 Recursos não Vinculados de I

00	Recursos Ordinarios												
200001	EDUCAÇÃO - REC. PR												
3	1 PESSOAL E ENCAR	538.883,73	44.906,98	44.906,98	44.906,98	44.906,98	44.906,98	44.906,98	44.906,98	44.906,98	44.906,98	44.906,98	44.906,98
44.906,95													
3	3 OUTRAS DESPESAS	1.035.640,88	86.303,41	86.303,41	86.303,41	86.303,41	86.303,41	86.303,41	86.303,41	86.303,41	86.303,41	86.303,41	86.303,41
86.303,37													
4	4 INVESTIMENTOS	440.124,42	36.677,04	36.677,04	36.677,04	36.677,04	36.677,04	36.677,04	36.677,04	36.677,04	36.677,04	36.677,04	36.677,04
36.676,98													
550	Transferência do Salário-Educa												
13	Contribuicao do Salario-Educac												

PREF. MUNICIPAL DE PORTO ALEGRE

Página 8 de 9

II - Cronograma de Execução Mensal de Desembolso

	Dotação Inicial	Desembolsos Mensais Acumulados											
		até Janeiro	até Fevereiro	até Março	até Abril	até Maio	até Junho	até Julho	até Agosto	até Setembro	até Outubro	até Novembro	até Dezembro
999201Q.S.E.													
3 3 OUTRAS DESPESAS:	108.431,25	9.035,94	9.035,94	9.035,94	9.035,94	9.035,94	9.035,94	9.035,94	9.035,94	9.035,94	9.035,94	9.035,94	9.035,94
9.035,91													
4 4 INVESTIMENTOS	3.872,54	322,71	322,71	322,71	322,71	322,71	322,71	322,71	322,71	322,71	322,71	322,71	322,71
322,73													
551 Transferências de Recursos do:													
05 FMDE													
999202PDDE													
3 3 OUTRAS DESPESAS:	11.617,63	968,14	968,14	968,14	968,14	968,14	968,14	968,14	968,14	968,14	968,14	968,14	968,14
968,09													
552 Transferências de Recursos do:													
05 FMDE													
999203PNAE													
3 3 OUTRAS DESPESAS:	126.225,04	10.518,75	10.518,75	10.518,75	10.518,75	10.518,75	10.518,75	10.518,75	10.518,75	10.518,75	10.518,75	10.518,75	10.518,75
10.518,79													
553 Transferências de Recursos do:													
05 FMDE													
999204PNATE													
3 3 OUTRAS DESPESAS:	87.769,51	7.314,13	7.314,13	7.314,13	7.314,13	7.314,13	7.314,13	7.314,13	7.314,13	7.314,13	7.314,13	7.314,13	7.314,13
7.314,08													
569 Outras Transferências de Recu:													
05 FMDE													
999205FNDE OUTRAS													
3 1 PESSOAL E ENCAR	131.666,53	10.972,21	10.972,21	10.972,21	10.972,21	10.972,21	10.972,21	10.972,21	10.972,21	10.972,21	10.972,21	10.972,21	10.972,21
10.972,22													
3 3 OUTRAS DESPESAS:	145.220,41	12.101,70	12.101,70	12.101,70	12.101,70	12.101,70	12.101,70	12.101,70	12.101,70	12.101,70	12.101,70	12.101,70	12.101,70
12.101,71													
4 4 INVESTIMENTOS	112.420,14	9.368,34	9.368,34	9.368,34	9.368,34	9.368,34	9.368,34	9.368,34	9.368,34	9.368,34	9.368,34	9.368,34	9.368,34
9.368,40													
570 Transferências do Governo Fe													
05 FMDE													
999206CONV. FEDERAL EDU													
3 3 OUTRAS DESPESAS	116.176,35	9.681,36	9.681,36	9.681,36	9.681,36	9.681,36	9.681,36	9.681,36	9.681,36	9.681,36	9.681,36	9.681,36	9.681,36
9.681,39													
4 4 INVESTIMENTOS	193.627,22	16.135,60	16.135,60	16.135,60	16.135,60	16.135,60	16.135,60	16.135,60	16.135,60	16.135,60	16.135,60	16.135,60	16.135,60
16.135,62													
571 Transferências do Estado refer													
05 FMDE													
999207CONV. ESTADUAL													
3 3 OUTRAS DESPESAS	154.901,78	12.908,48	12.908,48	12.908,48	12.908,48	12.908,48	12.908,48	12.908,48	12.908,48	12.908,48	12.908,48	12.908,48	12.908,48
12.908,50													
576 Transferências de Recursos do													
05 FMDE													
999207CONV. ESTADUAL													
3 3 OUTRAS DESPESAS	76.532,50	6.377,71	6.377,71	6.377,71	6.377,71	6.377,71	6.377,71	6.377,71	6.377,71	6.377,71	6.377,71	6.377,71	6.377,71
6.377,69													
599 Outros Recursos Vinculados à													

(Continua na próxima página)

PREF. MUNICIPAL DE PORTO ALEGRE
II - Cronograma de Execução Mensal de Desembolso

Página 9 de 9

Dotação Inicial	Desembolsos Mensais Acumulados											
	até Janeiro	até Fevereiro	até Março	até Abril	até Maio	até Junho	até Julho	até Agosto	até Setembro	até Outubro	até Novembro	até Dezembro
05 FMDE 999208OUTRAS REC. EDUCA 4 4 INVESTIMENTOS 3.367,43 8 SAAE - SERVIÇO AUTONOMO 500 Recursos não Vinculados de I	49.409,16	3.367,43	3.367,43	3.367,43	3.367,43	3.367,43	3.367,43	3.367,43	3.367,43	3.367,43	3.367,43	3.367,43
00 Recursos Ordinarios 999108SAAE 3 1 PESSOAL E ENCAR 9.541,06 3 3 OUTRAS DESPESAS 45.741,28 4 4 INVESTIMENTOS 5.156,36 9 FUNDO MUNIC. DOS DIREIT 500 Recursos não Vinculados de I	114.492,61	9.541,05	9.541,05	9.541,05	9.541,05	9.541,05	9.541,05	9.541,05	9.541,05	9.541,05	9.541,05	9.541,05
00 Recursos Ordinarios 999100REC. IMPOSTOS E TRA 3 1 PESSOAL E ENCAR 322,73 3 3 OUTRAS DESPESAS 484,04 4 4 INVESTIMENTOS 4.033,91 669 Outros Recursos Vinculados à	3.872,54	322,71	322,71	322,71	322,71	322,71	322,71	322,71	322,71	322,71	322,71	322,71
14 FMDCA 999408FMDCA 3 3 OUTRAS DESPESAS 4.068,96 TOTAL 3.014.916,08	48.827,74	4.068,98	4.068,98	4.068,98	4.068,98	4.068,98	4.068,98	4.068,98	4.068,98	4.068,98	4.068,98	4.068,98
	36.179.000,00	3.269.964,46	3.014.916,72	3.014.916,72	3.014.916,72	3.014.916,72	3.014.916,72	3.014.916,72	3.014.916,72	3.014.916,72	3.014.916,72	3.014.916,72


ANTONIO AVELINO ROCHA DE NEIVA Assinado de forma digital por ANTONIO AVELINO ROCHA DE NEIVA/03294692315

ANTÔNIO AVELINO ROCHA DE NEIVA
PREFEITO MUNICIPAL
CPF: 032.946.923-15

FRANCISCO JULIANO SOARES Assinado de forma digital por FRANCISCO JULIANO SOARES MONTE/93787979387

FRANCISCO JULIANO SOARES MONTE
CONTADOR CRC: 10.707/O-6
CPF: 937.879.793-87

Id:01AB414A3385B7CF



DECRETO Nº 006/2026, DE 13 DE FEVEREIRO DE 2026.

"*Decreta ponto facultativo nos dias 16/02/2026, 17/02/2026 e 18/02/2026 nos órgãos da Administração Direita e Indireta de Porto Alegre do Piauí.*"

O PREFEITO DO MUNICÍPIO DE PORTO ALEGRE DO PIAUÍ, no uso de suas atribuições legais, com base na Lei Orgânica Municipal,

CONSIDERANDO o Decreto Nº 24285/2025, de 23/12/2025, do Governo do Estado do Piauí, que Decreta Ponto Facultativo nos órgão estaduais nos dias acima mencionados.

DECRETA:

Art. 1º - Fica Decretado ponto facultativo nos dias 16/02/2026, 17/02/2026 e 18/02/2026, em todos os órgãos da Administração Direta e Indireta do município de Porto Alegre do Piauí.

Parágrafo Único: Excetua-se no disposto deste Decreto o trabalho executado por servidor em regime de urgência, plantão, ou necessidades indispensáveis ao funcionamento como serviços de saúde, vigilância dos prédios públicos e outros que, a critério de cada Secretaria, por razão de sua natureza, não possam ser suspensas durante os dias descritos no art. 1º, *caput*.

Art. 2º - Este Decreto entrará em vigor a partir de sua assinatura e publicação.

Art. 3º - Revogam-se as disposições em contrário.

GABINETE DO PREFEITO MUNICIPAL DE PORTO ALEGRE DO PIAUÍ/PI, aos treze dias do mês de fevereiro de dois mil e vinte e seis (13-02-2026).

Dê-se ciência, Publique-se e Cumpra-se.

Antônio Avelino Rocha de Neiva
Prefeito Municipal

Id:0F8BF7FDDAE9B224



CÂMARA MUNICIPAL DE LUÍS CORREIA
Rua Jonas Correia, 316 - Luís Correia/PI - CEP: 64.220-000
Fone: (086) 3367-1479 - CNPJ: 04.363.352/0001-62
e-mail: camaradeluiscorreia@hotmail.com
Luís Correia - Piauí

PORTARIA N.º 004/2026

Dispõe sobre ponto facultativo no âmbito da Câmara Municipal de Luís Correia, dá outras providências.

O PRESIDENTE DA CÂMARA MUNICIPAL DE LUÍS CORREIA, Estado do Piauí, VALDEMIR PEREIRA DA SILVA, no uso das atribuições que são conferidas pela Lei Orgânica do Município e o Regimento Interno da Câmara Municipal:

CONSIDERANDO o Decreto Estadual nº 24.285, de 23 de dezembro de 2025 publicado na Edição nº 248/2025 de 23 de dezembro de 2025, do Diário Oficial do Estado do Piauí;

CONSIDERANDO a realização das festas carnavalescas nos dias 16 e 17 de fevereiro e do dia de Cinzas em 18 de fevereiro do corrente ano;

CONSIDERANDO que o período do carnaval é considerado ponto facultativo pelos Governos Federal, Estaduais e Municipais.

RESOLVE:

Art. 1º Fica estabelecido como ponto facultativo os dias 16 de fevereiro (segunda-feira)-Carnaval, 17 de fevereiro (terça-feira)-Carnaval e 18 de fevereiro (quarta-feira)-Cinzas, no âmbito da Câmara Municipal de Luís Correia.

Art. 2º Esta Portaria entra em vigor na data de sua publicação, revogadas as disposições em contrário.

REGISTRE-SE, PUBLIQUE-SE E CUMPRA-SE.

Câmara Municipal de Luís Correia (PI), 13 de fevereiro de 2026.

Valdemir Pereira da Silva
Presidente da Câmara Municipal