

ID: D58164A32B944



GABINETE DO
PREFEITO



DECRETO Nº 002, DE 08 DE JANEIRO DE 2026

Dispõe sobre a Programação Financeira e o Cronograma de Execução Mensal de Desembolso, conforme o art. 04º, da Lei Orgânica Municipal, e tendo em vista o art. 8º da Lei Complementar nº 101, de 4 de maio de 2000.

O PREFEITO MUNICIPAL DE ALTOS, no uso da atribuição que lhe confere o art. 8º da Lei Complementar nº 101, de 4 de maio de 2000.

DECRETA:

Art. 1º. Ficam estabelecidos os limites para movimentação de empenho e para pagamentos relativos às dotações constantes da Lei Orçamentária para o exercício de 2026, e aos Restos a Pagar inscritos até o exercício de 2025, na forma discriminada nos Anexos I e II deste Decreto.

Art. 2º. Os créditos suplementares e especiais que vierem a ser abertos neste exercício, bem como os créditos especiais reabertos, terão sua execução condicionada aos limites fixados à conta das fontes de recursos correspondentes.

Art. 3º. As realizações de despesa à conta de recursos vinculados somente poderão ocorrer respeitadas as dotações aprovadas, até o limite da efetiva arrecadação das receitas correspondentes.

Art. 4º. A despesa com pessoal e encargos sociais não poderá exceder a 54% da Receita Corrente Líquida, nos termos da Lei Complementar nº 101, de 2000.

Parágrafo único. Somente será admitida despesa superior ao limite estabelecido no caput com o objetivo de pagamento da folha com o pessoal efetivo.

Art. 5º. Não será objeto de limitação às despesas destinadas ao pagamento do serviço da dívida e as ressalvadas pela Lei de Diretrizes Orçamentárias.

Art. 6º. Os recursos financeiros correspondentes aos créditos orçamentários consignados na Lei Orçamentária para o exercício de 2026 para o Poder Legislativo, e seus créditos adicionais, serão entregues até o dia 30 de cada mês, em obediência ao art. 168 da Constituição Federal, conforme dispõe o art. 29-A da Constituição Federal.

Art. 7º. As medições para liberação de pagamento de obras em execução deverão informar o percentual da execução física da obra, para avaliação do serviço de engenharia da Prefeitura Municipal.

Art. 8º. O setor de contabilidade da Prefeitura Municipal adotará as providências necessárias ao bloqueio provisório das dotações orçamentárias constantes da Lei nº 588/2025, de 09 de dezembro de 2025 (Lei Orçamentária), cujas ações dependam de procedimentos complementares que viabilizem a sua execução orçamentária e financeira.



Art. 9º. Este Decreto entrará em vigor na data de sua publicação, com efeitos retroativos para 02 de janeiro de dois mil e vinte e seis.


MAXWELL PIRES
FERREIRA:78789613368

Assinado de forma digital por MAXWELL PIRES FERREIRA:78789613368
DN: c=BR, o=ICP-Brasil, ou=08714927000103, ou=Secretaria da Receita Federal do Brasil - SFB, ou=PI e CPF AL, ou=2505858202, ou=validaconferencia, cn=MAXWELL PIRES FERREIRA:78789613368
Data: 2026.01.09 13:38:49 -03'00'

Altos, 08 de janeiro de 2026.

Maxwell Pires Ferreira
Prefeito Municipal

"Altos é daqui para melhor"
 www.altos.pi.gov.br
 [prefeituradealtos_pi](https://www.instagram.com/prefeituradealtos_pi)

 **Centro Administrativo de Altos**
Av. Nossa Senhora de Fátima, nº 4446, Quadra B, Lote 1,
Centro - CEP: 64.290-000 - Altos, Piauí, Brasil.

(Continua na página seguinte)

PREFEITURA MUNICIPAL DE ALTOS

I - Previsão de Arrecadação das Receitas Municipais - 2026

RECEITAS	Fonte	Valor Orçado	BIMESTRES											
			1º		2º		3º		4º		5º		6º	
			Bim	Acum	Bim	Acum	Bim	Acum	Bim	Acum	Bim	Acum	Bim	Acum
RECEITAS CORRENTES.	1.500.0	292.674.250,00	55.289.313,24	55.289.313,24	43.214.023,15	98.503.336,39	44.160.329,07	142.663.665,46	56.994.230,45	199.657.895,91	44.900.433,73	244.558.329,64	48.115.920,36	292.674.250,00
IMPOSTOS, TAXAS E	1.500.0	11.886.465,64	2.705.725,39	2.705.725,39	1.462.988,16	4.168.713,55	2.054.440,36	6.223.153,91	2.156.895,77	8.380.049,68	1.916.171,02	10.296.220,70	1.590.244,94	11.886.465,64
IMPOSTOS	1.500.0	11.133.340,64	2.580.464,97	2.580.464,97	1.337.727,74	3.918.192,71	1.929.179,94	5.847.372,65	2.031.635,35	7.879.008,00	1.789.348,10	9.668.356,10	1.464.984,54	11.133.340,64
IPTU-PRINCIPAL	1.500.0	695.750,00	63.358,77	63.358,77	70.951,83	134.310,60	141.807,77	276.118,37	66.738,83	342.857,20	222.759,50	565.616,70	130.133,30	695.750,00
IPTU-DÍVIDA ATIVA	1.500.0	77.500,00	12.916,66	12.916,66	12.916,66	25.833,32	12.916,66	38.749,98	12.916,66	51.666,64	12.916,66	64.583,30	12.916,70	77.500,00
ITBI-INTER VIVOS-PRINCIPAL	1.500.0	485.000,44	32.470,80	32.470,80	47.750,18	80.220,98	48.574,48	128.795,46	34.217,63	163.013,09	267.041,25	430.054,34	54.946,10	485.000,44
ITBI-INTER VIVOS-DÍVIDA	1.500.0	15.625,00	2.604,16	2.604,16	2.604,16	5.208,32	2.604,16	7.812,48	2.604,16	10.416,64	2.604,16	13.020,80	2.604,20	15.625,00
IRRF-TRABALHO-PRINCIPAL	1.500.0	4.790.215,63	1.777.627,98	1.777.627,98	138.812,09	1.916.440,07	752.438,14	2.668.878,21	901.198,17	3.570.076,38	677.801,99	4.247.878,37	542.337,26	4.790.215,63
IRRF-TRABALHO-DÍVIDA ATIVA	1.500.0	325,00	54,16	54,16	54,16	108,32	54,16	162,48	54,16	216,64	54,16	270,80	54,20	325,00
IMPOSTO SOBRE A RENDA -	1.500.0	1.250.000,00	175.209,68	175.209,68	137.324,15	312.533,83	275.915,69	588.449,52	238.568,02	827.017,54	251.423,11	1.078.440,65	171.559,35	1.250.000,00
ISSQN-PRINCIPAL	1.500.0	3.802.440,19	513.475,36	513.475,36	924.567,11	1.438.042,47	692.121,48	2.130.163,95	772.590,32	2.902.754,27	351.999,87	3.254.754,14	547.686,05	3.802.440,19
ISSQN-DÍVIDA ATIVA	1.500.0	16.484,38	2.747,40	2.747,40	2.747,40	5.494,80	2.747,40	8.242,20	2.747,40	10.989,60	2.747,40	13.737,00	2.747,38	16.484,38
TAXAS	1.500.0	753.125,00	125.260,42	125.260,42	125.260,42	250.520,84	125.260,42	375.781,26	125.260,42	501.041,68	126.822,92	627.864,60	125.260,40	753.125,00
TAXAS INSPEÇÃO,CONTROLE	1.500.0	1.562,50	0,00	0,00	0,00	0,00	0,00	0,00	0,00	0,00	1.562,50	1.562,50	0,00	1.562,50
TAXAS INSPEÇÃO,CONTROLE	1.501.0	359.375,00	59.895,84	59.895,84	59.895,84	119.791,68	59.895,84	179.687,52	59.895,84	239.583,36	59.895,84	299.479,20	59.895,80	359.375,00
TAXAS PRESTAÇÃO SERVIÇOS	1.500.0	1.562,50	260,42	260,42	260,42	520,84	260,42	781,26	260,42	1.041,68	260,42	1.302,10	260,40	1.562,50
TAXAS PRESTAÇÃO SERVIÇOS	1.501.0	390.625,00	65.104,16	65.104,16	65.104,16	130.208,32	65.104,16	195.312,48	65.104,16	260.416,64	65.104,16	325.520,80	65.104,20	390.625,00
CONTRIBUIÇÕES	1.800.0	14.034.810,42	3.083.342,19	3.083.342,19	1.405.318,98	4.488.061,17	2.242.446,90	6.731.108,07	2.322.793,94	9.053.902,01	2.932.005,58	11.985.907,59	2.048.902,83	14.034.810,42
CONTRIBUIÇÕES SOCIAIS	1.800.0	10.399.000,00	2.360.325,15	2.360.325,15	829.023,65	3.189.348,80	1.756.490,74	4.945.839,54	1.748.297,58	6.694.137,12	2.366.873,54	9.061.010,66	1.337.989,34	10.399.000,00
CONTRIB.SERVIDOR CIVIL	1.800.0	7.000.000,00	1.494.276,35	1.494.276,35	0,00	1.494.276,35	1.130.877,82	2.625.154,17	1.121.316,23	3.746.470,40	2.141.206,86	5.887.677,26	1.112.322,74	7.000.000,00
CONTRIB.SERVIDOR CIVIL	1.800.0	1.094.000,00	182.333,34	182.333,34	182.333,34	364.666,68	182.333,34	547.000,02	182.333,34	729.333,36	182.333,34	911.666,70	182.333,30	1.094.000,00
CONTRIB.SERVIDOR CIVIL	1.802.0	2.000.000,00	607.168,25	607.168,25	593.735,32	1.200.903,57	398.202,99	1.599.106,56	400.893,44	2.000.000,00	0,00	2.000.000,00	0,00	2.000.000,00
CONTRIB.SERVIDOR CIVIL	1.802.0	200.000,00	33.333,34	33.333,34	33.333,34	66.666,68	33.333,34	100.000,02	33.333,34	133.333,36	33.333,34	166.666,70	33.333,30	200.000,00
CONTRIB.SERVIDOR CIVIL	1.800.0	45.000,00	33.213,87	33.213,87	9.621,65	42.835,52	1.743,25	44.578,77	421,23	45.000,00	0,00	45.000,00	0,00	45.000,00
CONTRIB.SERVIDOR CIVIL	1.800.0	60.000,00	10.000,00	10.000,00	10.000,00	20.000,00	10.000,00	30.000,00	10.000,00	40.000,00	10.000,00	50.000,00	10.000,00	60.000,00
CONTRIBUIÇÕES	1.501.0	140.810,42	23.468,40	23.468,40	23.468,40	46.936,80	23.468,40	70.405,20	23.468,40	93.873,60	23.468,40	117.342,00	23.468,42	140.810,42
OUTR.CONTRIB.ECON.-NÃO	1.501.0	140.810,42	23.468,40	23.468,40	23.468,40	46.936,80	23.468,40	70.405,20	23.468,40	93.873,60	23.468,40	117.342,00	23.468,42	140.810,42
CONTRIBUIÇÃO CUSTEIO	1.751.0	3.495.000,00	699.548,64	699.548,64	552.826,93	1.252.375,57	462.487,76	1.714.863,33	551.027,96	2.265.891,29	541.663,64	2.807.554,93	687.445,07	3.495.000,00
CONTRIB.SERV.ILUMINAÇÃO	1.751.0	3.495.000,00	699.548,64	699.548,64	552.826,93	1.252.375,57	462.487,76	1.714.863,33	551.027,96	2.265.891,29	541.663,64	2.807.554,93	687.445,07	3.495.000,00
RECEITA PATRIMONIAL	1.501.0	6.677.875,00	1.079.202,18	1.079.202,18	1.088.206,67	2.167.408,85	1.106.883,65	3.274.292,50	1.141.201,75	4.415.494,25	1.159.218,08	5.574.712,33	1.103.162,67	6.677.875,00

(Continua na página seguinte)

PREFEITURA MUNICIPAL DE ALTOS
I - Previsão de Arrecadação das Receitas Municipais - 2026

RECEITAS	Fonte	Valor Orçado	BIMESTRES											
			1º		2º		3º		4º		5º		6º	
			Bim	Acum	Bim	Acum	Bim	Acum	Bim	Acum	Bim	Acum	Bim	Acum
EXPLORAÇÃO DO	1.501.0	31.250,00	5.208,32	5.208,32	5.208,32	10.416,64	5.208,32	15.624,96	5.208,32	20.833,28	5.208,32	26.041,60	5.208,40	31.250,00
ALUGUEIS E	1.501.0	15.625,00	2.604,16	2.604,16	2.604,16	5.208,32	2.604,16	7.812,48	2.604,16	10.416,64	2.604,16	13.020,80	2.604,20	15.625,00
FOROS, LAUDÉM, TARIFAS	1.501.0	15.625,00	2.604,16	2.604,16	2.604,16	5.208,32	2.604,16	7.812,48	2.604,16	10.416,64	2.604,16	13.020,80	2.604,20	15.625,00
VALORES MOBILIÁRIOS	1.500.0	6.646.625,00	1.073.993,86	1.073.993,86	1.082.998,35	2.156.992,21	1.101.675,33	3.258.667,54	1.135.993,43	4.394.660,97	1.154.009,76	5.548.670,73	1.097.954,27	6.646.625,00
REMUN.DEPOS.BANCÁRIOS-G	1.500.0	15.625,00	2.604,16	2.604,16	2.604,16	5.208,32	2.604,16	7.812,48	2.604,16	10.416,64	2.604,16	13.020,80	2.604,20	15.625,00
REMUN.DEPOS.BANCÁRIOS-G	1.500.0	1.562,50	260,42	260,42	260,42	520,84	260,42	781,26	260,42	1.041,68	260,42	1.302,10	260,40	1.562,50
REMUN.DEPOS.BANCÁRIOS-G	1.551.0	5.000,00	833,34	833,34	833,34	1.666,68	833,34	2.500,02	833,34	3.333,36	833,34	4.166,70	833,30	5.000,00
REMUN.DEPOS.BANCÁRIOS-G	1.552.0	20.000,00	3.333,34	3.333,34	3.333,34	6.666,68	3.333,34	10.000,02	3.333,34	13.333,36	3.333,34	16.666,70	3.333,30	20.000,00
REMUN.DEPOS.BANCÁRIOS-G	1.553.0	10.000,00	1.666,66	1.666,66	1.666,66	3.333,32	1.666,66	4.999,98	1.666,66	6.666,64	1.666,66	8.333,30	1.666,70	10.000,00
REMUN.DEPOS.BANCÁRIOS-G	1.569.0	2.500,00	416,66	416,66	416,66	833,32	416,66	1.249,98	416,66	1.666,64	416,66	2.083,30	416,70	2.500,00
REMUN.DEPOS.BANCÁRIOS-G	1.569.0	5.000,00	833,34	833,34	833,34	1.666,68	833,34	2.500,02	833,34	3.333,36	833,34	4.166,70	833,30	5.000,00
REMUN.DEPOS.BANCÁRIOS-G	1.569.0	2.500,00	416,66	416,66	416,66	833,32	416,66	1.249,98	416,66	1.666,64	416,66	2.083,30	416,70	2.500,00
REMUN.DEPOS.BANCÁRIOS-G	1.570.0	20.000,00	3.333,34	3.333,34	3.333,34	6.666,68	3.333,34	10.000,02	3.333,34	13.333,36	3.333,34	16.666,70	3.333,30	20.000,00
REMUN.DEPOS.BANCÁRIOS-G	1.700.0	10.000,00	1.666,66	1.666,66	1.666,66	3.333,32	1.666,66	4.999,98	1.666,66	6.666,64	1.666,66	8.333,30	1.666,70	10.000,00
REMUN.DEPOS.BANCÁRIOS-G	1.701.0	5.000,00	833,34	833,34	833,34	1.666,68	833,34	2.500,02	833,34	3.333,36	833,34	4.166,70	833,30	5.000,00
REMUN.DEPOS.BANCÁRIOS-G	1.706.0	10.000,00	1.666,66	1.666,66	1.666,66	3.333,32	1.666,66	4.999,98	1.666,66	6.666,64	1.666,66	8.333,30	1.666,70	10.000,00
REMUN.DEPOS.BANCÁRIOS-G	1.708.0	5.000,00	833,34	833,34	833,34	1.666,68	833,34	2.500,02	833,34	3.333,36	833,34	4.166,70	833,30	5.000,00
REMUN.DEPOS.BANCÁRIOS-G	1.715.0	5.000,00	833,34	833,34	833,34	1.666,68	833,34	2.500,02	833,34	3.333,36	833,34	4.166,70	833,30	5.000,00
REMUN.DEPOS.BANCÁRIOS-G	1.716.0	5.000,00	833,34	833,34	833,34	1.666,68	833,34	2.500,02	833,34	3.333,36	833,34	4.166,70	833,30	5.000,00
REMUN.DEPOS.BANCÁRIOS-G	1.719.0	50.000,00	8.333,34	8.333,34	8.333,34	16.666,68	8.333,34	25.000,02	8.333,34	33.333,36	8.333,34	41.666,70	8.333,30	50.000,00
REMUN.DEPOS.BANCÁRIOS-G	1.720.0	5.000,00	833,34	833,34	833,34	1.666,68	833,34	2.500,02	833,34	3.333,36	833,34	4.166,70	833,30	5.000,00
REMUN.DEPOS.BANCÁRIOS-G	1.721.0	5.000,00	833,34	833,34	833,34	1.666,68	833,34	2.500,02	833,34	3.333,36	833,34	4.166,70	833,30	5.000,00
REMUN.DEPOS.BANCÁRIOS-G	1.750.0	1.000,00	166,66	166,66	166,66	333,32	166,66	499,98	166,66	666,64	166,66	833,30	166,70	1.000,00
REMUN.DEPOS.BANCÁRIOS-G	1.751.0	5.000,00	833,34	833,34	833,34	1.666,68	833,34	2.500,02	833,34	3.333,36	833,34	4.166,70	833,30	5.000,00
REMUN.DEPOS.BANCÁRIOS-G	1.500.0	15.625,00	2.604,16	2.604,16	2.604,16	5.208,32	2.604,16	7.812,48	2.604,16	10.416,64	2.604,16	13.020,80	2.604,20	15.625,00
REMUN.DEPOS.BANCÁRIOS-G	1.600.0	247.265,63	41.210,94	41.210,94	41.210,94	82.421,88	41.210,94	123.632,82	41.210,94	164.843,76	41.210,94	206.054,70	41.210,93	247.265,63
REMUN.DEPOS.BANCÁRIOS-G	1.601.0	5.000,00	833,34	833,34	833,34	1.666,68	833,34	2.500,02	833,34	3.333,36	833,34	4.166,70	833,30	5.000,00
REMUN.DEPOS.BANCÁRIOS-G	1.602.0	5.000,00	833,34	833,34	833,34	1.666,68	833,34	2.500,02	833,34	3.333,36	833,34	4.166,70	833,30	5.000,00
REMUN.DEPOS.BANCÁRIOS-G	1.605.0	5.000,00	833,34	833,34	833,34	1.666,68	833,34	2.500,02	833,34	3.333,36	833,34	4.166,70	833,30	5.000,00
REMUN.DEPOS.BANCÁRIOS-G	1.621.0	5.000,00	833,34	833,34	833,34	1.666,68	833,34	2.500,02	833,34	3.333,36	833,34	4.166,70	833,30	5.000,00

(Continua na página seguinte)

PREFEITURA MUNICIPAL DE ALTOS

I - Previsão de Arrecadação das Receitas Municipais - 2026

RECEITAS	Fonte	Valor Orçado	BIMESTRES											
			1º		2º		3º		4º		5º		6º	
			Bim	Acum	Bim	Acum	Bim	Acum	Bim	Acum	Bim	Acum	Bim	Acum
REMUN.DEPOS.BANCÁRIOS-G	1.631.0	5.000,00	833,34	833,34	833,34	1.666,68	833,34	2.500,02	833,34	3.333,36	833,34	4.166,70	833,30	5.000,00
REMUN.DEPOS.BANCÁRIOS-G	1.500.0	1.562,50	260,42	260,42	260,42	520,84	260,42	781,26	260,42	1.041,68	260,42	1.302,10	260,40	1.562,50
REMUN.DEPOS.BANCÁRIOS-G	1.501.0	78.125,00	13.020,84	13.020,84	13.020,84	26.041,68	13.020,84	39.062,52	13.020,84	52.083,36	13.020,84	65.104,20	13.020,80	78.125,00
REMUN.DEPOS.BANCÁRIOS-G	1.660.0	10.000,00	1.666,66	1.666,66	1.666,66	3.333,32	1.666,66	4.999,98	1.666,66	6.666,64	1.666,66	8.333,30	1.666,70	10.000,00
REMUN.DEPOS.BANCÁRIOS-G	1.660.0	445.937,50	74.322,92	74.322,92	74.322,92	148.645,84	74.322,92	222.968,76	74.322,92	297.291,68	74.322,92	371.614,60	74.322,90	445.937,50
REMUN.DEPOS.BANCÁRIOS-G	1.661.0	625,00	104,16	104,16	104,16	208,32	104,16	312,48	104,16	416,64	104,16	520,80	104,20	625,00
REMUN.DEPOS.BANCÁRIOS-G	1.669.0	1.000,00	166,66	166,66	166,66	333,32	166,66	499,98	166,66	666,64	166,66	833,30	166,70	1.000,00
REMUN.DEPOS.BANCÁRIOS-G	1.759.0	5.000,00	833,34	833,34	833,34	1.666,68	833,34	2.500,02	833,34	3.333,36	833,34	4.166,70	833,30	5.000,00
REMUN.DEPOS.BANCÁRIOS-G	1.540.0	5.132.812,49	855.468,74	855.468,74	855.468,74	1.710.937,48	855.468,74	2.566.406,22	855.468,74	3.421.874,96	855.468,74	4.277.343,70	855.468,79	5.132.812,49
REMUN.DEPOS.BANCÁRIOS-G	1.621.0	5.000,00	833,34	833,34	833,34	1.666,68	833,34	2.500,02	833,34	3.333,36	833,34	4.166,70	833,30	5.000,00
REMUN.DEPOS.BANC.SALÁRIO	1.550.0	50.000,00	8.333,34	8.333,34	8.333,34	16.666,68	8.333,34	25.000,02	8.333,34	33.333,36	8.333,34	41.666,70	8.333,30	50.000,00
REMUNERAÇÃO	1.800.0	374.000,00	28.556,28	28.556,28	37.560,77	66.117,05	56.237,75	122.354,80	90.555,85	212.910,65	108.572,18	321.482,83	52.517,17	374.000,00
REMUNERAÇÃO	1.802.0	50.000,00	8.333,34	8.333,34	8.333,34	16.666,68	8.333,34	25.000,02	8.333,34	33.333,36	8.333,34	41.666,70	8.333,30	50.000,00
OUTROS VALORES	1.501.0	16.484,38	2.747,40	2.747,40	2.747,40	5.494,80	2.747,40	8.242,20	2.747,40	10.989,60	2.747,40	13.737,00	2.747,38	16.484,38
RECEITA DE SERVIÇOS	1.501.0	78.125,00	13.020,84	13.020,84	13.020,84	26.041,68	13.020,84	39.062,52	13.020,84	52.083,36	13.020,84	65.104,20	13.020,80	78.125,00
SERVIÇOS ADMINISTRATIVOS	1.501.0	78.125,00	13.020,84	13.020,84	13.020,84	26.041,68	13.020,84	39.062,52	13.020,84	52.083,36	13.020,84	65.104,20	13.020,80	78.125,00
SERV.ADM.COM.GER.PREST.E	1.501.0	78.125,00	13.020,84	13.020,84	13.020,84	26.041,68	13.020,84	39.062,52	13.020,84	52.083,36	13.020,84	65.104,20	13.020,80	78.125,00
TRANSFERÊNCIAS	1.500.0	256.745.411,44	47.789.530,72	47.789.530,72	38.900.528,93	86.690.059,65	38.701.610,22	125.391.669,87	51.318.391,05	176.710.060,92	36.716.688,40	213.426.749,32	43.318.662,12	256.745.411,44
TRANSFERÊNCIAS DA UNIÃO	1.500.0	178.046.786,44	30.957.358,21	30.957.358,21	26.601.601,21	57.558.959,42	30.742.136,83	88.301.096,25	34.211.378,13	122.512.474,38	25.425.399,16	147.937.873,54	30.108.912,90	178.046.786,44
COTA-PARTE FPM-COTA	1.500.0	70.312.500,00	13.677.948,08	13.677.948,08	10.402.701,22	24.080.649,30	13.547.098,33	37.627.747,63	9.773.056,53	47.400.804,16	9.220.178,47	56.620.982,63	13.691.517,37	70.312.500,00
COTA-PARTE FPM-COTA	1.500.0	5.468.750,00	0,00	0,00	0,00	0,00	0,00	1.893.968,62	1.893.968,62	1.619.685,32	3.513.653,94	1.955.096,06	5.468.750,00	
COTA-PARTE	1.500.0	46.875,00	3.135,55	3.135,55	3.072,43	6.207,98	8.284,05	14.492,03	4.949,95	19.441,98	23.650,86	43.092,84	3.782,16	46.875,00
CFEM - PRINCIPAL	1.708.0	45.000,00	1.008,43	1.008,43	2.495,26	3.503,69	819,41	4.323,10	0,00	4.323,10	2.966,50	7.289,60	37.710,40	45.000,00
COTA-PARTE-FEP-PRINCIPAL	1.721.0	45.000,00	22.149,54	22.149,54	22.850,46	45.000,00	0,00	45.000,00	0,00	45.000,00	0,00	45.000,00	0,00	45.000,00
COTA - PARTE FEP	1.720.0	295.000,00	0,00	0,00	0,00	0,00	74.747,56	74.747,56	71.861,95	146.609,51	76.781,01	223.390,52	71.609,48	295.000,00
OUTR.TRANS.COMP.FINAN.EX	1.500.0	1.562,50	260,42	260,42	260,42	520,84	260,42	781,26	260,42	1.041,68	260,42	1.302,10	260,40	1.562,50
OUTRAS TRANSF	1.721.0	50.000,00	8.333,34	8.333,34	8.333,34	16.666,68	8.333,34	25.000,02	8.333,34	33.333,36	8.333,34	41.666,70	8.333,30	50.000,00
TRANS.SUS-BL.MANUT.ATEN.P	1.600.0	13.000.000,00	2.173.732,91	2.173.732,91	3.070.799,86	5.244.532,77	2.768.032,88	8.012.565,65	1.326.453,51	9.339.019,16	1.763.137,44	11.102.156,60	1.897.843,40	13.000.000,00
TRANS.SUS-BL.MANUT.ATEN.P	1.602.0	155.000,00	0,00	0,00	0,00	0,00	155.000,00	155.000,00	0,00	155.000,00	0,00	155.000,00	0,00	155.000,00
TRANS.SUS-BLOCO	1.600.0	3.000.000,00	0,00	0,00	0,00	0,00	0,00	0,00	3.000.000,00	3.000.000,00	0,00	3.000.000,00	0,00	3.000.000,00

(Continua na página seguinte)

PREFEITURA MUNICIPAL DE ALTOS
I - Previsão de Arrecadação das Receitas Municipais - 2026

RECEITAS	Fonte	Valor Orçado	BIMESTRES											
			1º		2º		3º		4º		5º		6º	
			Bim	Acum	Bim	Acum	Bim	Acum	Bim	Acum	Bim	Acum	Bim	Acum
TRANS.SUS-BLOCO	1.600.0	720.054,46	0,00	0,00	720.054,46	720.054,46	0,00	720.054,46	0,00	720.054,46	0,00	720.054,46	0,00	720.054,46
TRANS.SUS-BL.MANUT-VIGILÂ	1.600.0	3.500.000,00	391.003,84	391.003,84	688.660,75	1.079.664,59	843.840,49	1.923.505,08	556.606,30	2.480.111,38	385.373,67	2.865.485,05	634.514,95	3.500.000,00
TRANSFERÊNCIAS DE	1.604.0	4.500.000,00	713.070,73	713.070,73	715.487,92	1.428.558,65	667.144,14	2.095.702,79	715.487,92	2.811.190,71	712.265,00	3.523.455,71	976.544,29	4.500.000,00
TRANS.SUS- BLOCO	1.600.0	2.329.963,38	356.289,15	356.289,15	323.757,12	680.046,27	356.289,15	1.036.335,42	495.285,49	1.531.620,91	399.171,24	1.930.792,15	399.171,23	2.329.963,38
TRANS.SUS- BLOCO	1.600.0	79.851,30	0,00	0,00	0,00	0,00	79.851,30	79.851,30	0,00	79.851,30	0,00	79.851,30	0,00	79.851,30
TRANSFERÊNCIAS FNS - PISO	1.605.0	5.115.000,00	572.419,22	572.419,22	782.990,99	1.355.410,21	831.717,61	2.187.127,82	1.266.388,23	3.453.516,05	417.904,04	3.871.420,09	1.243.579,91	5.115.000,00
TRANS.SUS-BL.MANUT.-OUTR	1.600.0	2.222.865,23	0,00	0,00	0,00	0,00	629.852,17	629.852,17	743.002,36	1.372.854,53	743.002,36	2.115.856,89	107.008,34	2.222.865,23
TRANS.SUS - BLOCO	1.600.0	7.000.000,00	992.640,86	992.640,86	267.055,75	1.259.696,61	534.111,50	1.793.808,11	4.144.884,50	5.938.692,61	530.653,70	6.469.346,31	530.653,69	7.000.000,00
TRANS.SUS-BLOCO	1.603.0	50.000,00	8.333,34	8.333,34	8.333,34	16.666,68	8.333,34	25.000,02	8.333,34	33.333,36	8.333,34	41.666,70	8.333,30	50.000,00
TRANSF.SALÁRIO-EDUCAÇÃO-	1.550.0	2.950.000,00	669.370,77	669.370,77	503.281,24	1.172.652,01	507.342,32	1.679.994,33	509.378,08	2.189.372,41	508.078,15	2.697.450,56	252.549,44	2.950.000,00
TRANSF.FNDE- PARA O	1.551.0	10.000,00	0,00	0,00	0,00	0,00	10.000,00	10.000,00	0,00	10.000,00	0,00	10.000,00	0,00	10.000,00
TRANSF.PROGR.NAC.	1.552.0	2.980.000,00	377.157,26	377.157,26	754.314,52	1.131.471,78	754.314,52	1.885.786,30	754.314,52	2.640.100,82	339.899,18	2.980.000,00	0,00	2.980.000,00
TRANSF.PROG.NAC.TRANSF.E	1.553.0	140.000,00	0,00	0,00	87.500,00	87.500,00	-17.500,00	70.000,00	0,00	70.000,00	70.000,00	140.000,00	0,00	140.000,00
OUTRAS TRANSF. FNDE-	1.569.0	490.000,00	0,00	0,00	0,00	0,00	410.134,29	410.134,29	0,00	410.134,29	79.865,71	490.000,00	0,00	490.000,00
TRANSF.COMP.UNIÃO	1.542.0	28.150.000,00	1.899.258,30	1.899.258,30	4.616.917,88	6.516.176,18	5.319.061,74	11.835.237,92	5.563.879,36	17.399.117,28	5.377.172,67	22.776.289,95	5.373.710,05	28.150.000,00
TRANSF.COMP.UNIÃO	1.541.0	18.000.000,00	7.710.870,85	7.710.870,85	2.217.762,81	9.928.633,66	2.013.457,28	11.942.090,94	2.106.129,60	14.048.220,54	1.993.934,29	16.042.154,83	1.957.845,17	18.000.000,00
TRANSF.COMP.UNIÃO	1.543.0	2.500.000,00	505.339,19	505.339,19	403.783,02	909.122,21	483.837,19	1.392.959,40	506.106,50	1.899.065,90	388.823,75	2.287.889,65	212.110,35	2.500.000,00
TRANSF.RECUR.-FNAS-PRINCI	1.660.0	387.788,10	131.896,98	131.896,98	255.891,12	387.788,10	0,00	387.788,10	0,00	387.788,10	0,00	387.788,10	0,00	387.788,10
TRANSF.RECUR.-FNAS-PRINCI	1.660.0	389.443,36	64.907,22	64.907,22	64.907,22	129.814,44	64.907,22	194.721,66	64.907,22	259.628,88	64.907,22	324.536,10	64.907,26	389.443,36
TRANSF.RECUR.-FNAS-PRINCI	1.660.0	740.626,70	123.437,78	123.437,78	123.437,78	246.875,56	123.437,78	370.313,34	123.437,78	493.751,12	123.437,78	617.188,90	123.437,80	740.626,70
TRANSF.RECUR.-FNAS-PRINCI	1.660.0	389.443,36	64.907,22	64.907,22	64.907,22	129.814,44	64.907,22	194.721,66	64.907,22	259.628,88	64.907,22	324.536,10	64.907,26	389.443,36
TRANSF.RECUR.-FNAS-PRINCI	1.660.0	778.886,72	129.814,46	129.814,46	129.814,46	259.628,92	129.814,46	389.443,38	129.814,46	519.257,84	129.814,46	649.072,30	129.814,42	778.886,72
TRANSF.RECUR.-FNAS-PRINCI	1.660.0	262.874,26	43.812,38	43.812,38	43.812,38	87.624,76	43.812,38	131.437,14	43.812,38	175.249,52	43.812,38	219.061,90	43.812,36	262.874,26
TRANSF.RECUR.-FNAS-PROGR	1.660.0	12.500,00	1.877,22	1.877,22	2.716,95	4.594,17	1.264,25	5.858,42	3.389,39	9.247,81	2.250,89	11.498,70	1.001,30	12.500,00
TRANSF.RECUR.-FNAS-PISO	1.660.0	12.500,00	1.407,25	1.407,25	2.743,13	4.150,38	1.198,00	5.348,38	3.557,61	8.905,99	2.396,00	11.301,99	1.198,01	12.500,00
TRANSF.RECUR.-FNAS-PISO	1.660.0	12.500,00	0,00	0,00	0,00	0,00	1.793,50	1.793,50	5.325,99	7.119,49	3.587,00	10.706,49	1.793,51	12.500,00
TRANSF.RECUR.-FNAS-INDICE	1.660.0	12.500,00	2.092,22	2.092,22	2.074,46	4.166,68	2.193,56	6.360,24	2.283,83	8.644,07	2.582,13	11.226,20	1.273,80	12.500,00
TRANSF.RECUR.-FNAS-PISO	1.660.0	12.500,00	0,00	0,00	0,00	0,00	1.751,80	1.751,80	5.028,99	6.780,79	3.891,54	10.672,33	1.827,67	12.500,00
TRANSF.RECUR-SERVICO DE	1.660.0	12.500,00	0,00	0,00	0,00	0,00	1.809,93	1.809,93	5.349,04	7.158,97	3.458,38	10.617,35	1.882,65	12.500,00
TRANSF.CONV.UNIÃO-SUS-PRI	1.631.0	10.000,00	1.666,66	1.666,66	1.666,66	3.333,32	1.666,66	4.999,98	1.666,66	6.666,64	1.666,66	8.333,30	1.666,70	10.000,00

(Continua na página seguinte)

PREFEITURA MUNICIPAL DE ALTOS
I - Previsão de Arrecadação das Receitas Municipais - 2026

RECEITAS	Fonte	Valor Orçado	BIMESTRES											
			1º		2º		3º		4º		5º		6º	
			Bim	Acum	Bim	Acum	Bim	Acum	Bim	Acum	Bim	Acum	Bim	Acum
OUTRAS TRANSF.CONV.UNIÃO	1.599.0	200.000,00	33.333,34	33.333,34	33.333,34	66.666,68	33.333,34	100.000,02	33.333,34	133.333,36	33.333,34	166.666,70	33.333,30	200.000,00
OUTRAS TRANSF.CONV.UNIÃO	1.700.0	500.000,00	83.333,34	83.333,34	83.333,34	166.666,68	83.333,34	250.000,02	83.333,34	333.333,36	83.333,34	416.666,70	83.333,30	500.000,00
OUTRAS	1.500.0	1.562,50	260,42	260,42	260,42	520,84	260,42	781,26	260,42	1.041,68	260,42	1.302,10	260,40	1.562,50
OUTRAS	1.501.0	372.489,57	62.081,60	62.081,60	62.081,60	124.163,20	62.081,60	186.244,80	62.081,60	248.326,40	62.081,60	310.408,00	62.081,57	372.489,57
OUTRAS TRANSFERÊNCIAS	1.706.0	781.250,00	130.208,34	130.208,34	130.208,34	260.416,68	130.208,34	390.625,02	130.208,34	520.833,36	130.208,34	651.041,70	130.208,30	781.250,00
TRANSFERÊNCIAS ESTADOS	1.500.0	19.501.125,00	5.570.496,68	5.570.496,68	3.353.170,18	8.923.666,86	2.522.740,62	11.446.407,48	2.920.489,11	14.366.896,59	2.581.928,85	16.948.825,44	2.552.299,56	19.501.125,00
COTA-PARTE DO ICMS -	1.500.0	12.812.500,00	1.890.268,93	1.890.268,93	1.899.625,21	3.789.894,14	2.093.855,99	5.883.750,13	2.286.539,75	8.170.289,88	2.285.069,48	10.455.359,36	2.357.140,64	12.812.500,00
COTA-PARTE DO IPVA -	1.500.0	5.000.000,00	2.820.036,89	2.820.036,89	1.337.549,66	4.157.586,55	326.141,34	4.483.727,89	218.034,68	4.701.762,57	177.474,37	4.879.236,94	120.763,06	5.000.000,00
COTA-PARTE DO IPI -	1.500.0	78.125,00	11.700,24	11.700,24	13.117,78	24.818,02	13.196,29	38.014,31	11.479,87	49.494,18	13.831,48	63.325,66	14.799,34	78.125,00
COTA-PARTE-CIDE-PRINCIPAL	1.750.0	99.000,00	24.390,43	24.390,43	22.886,82	47.277,25	0,00	47.277,25	25.175,16	72.452,41	26.547,59	99.000,00	0,00	99.000,00
TRANSF.CONV.ESTADOS E DF	1.621.0	1.390.000,00	805.933,53	805.933,53	56.054,82	861.988,35	69.457,26	931.445,61	356.285,30	1.287.730,91	60.839,27	1.348.570,18	41.429,82	1.390.000,00
TRANSF.CONV.ESTADOS E DF	1.631.0	10.000,00	1.666,66	1.666,66	1.666,66	3.333,32	1.666,66	4.999,98	1.666,66	6.666,64	1.666,66	8.333,30	1.666,70	10.000,00
TRANSF.ESTADOS	1.661.0	12.500,00	0,00	0,00	5.769,23	5.769,23	1.923,08	7.692,31	4.807,69	12.500,00	0,00	12.500,00	0,00	12.500,00
TRANSF.ESTADOS	1.669.0	99.000,00	16.500,00	16.500,00	16.500,00	33.000,00	16.500,00	49.500,00	16.500,00	66.000,00	16.500,00	82.500,00	16.500,00	99.000,00
TRANSFERÊNCIAS DE	1.540.0	59.012.500,00	11.230.842,49	11.230.842,49	8.914.924,20	20.145.766,69	5.405.899,43	25.551.666,12	14.155.690,47	39.707.356,59	8.678.527,05	48.385.883,64	10.626.616,36	59.012.500,00
TRANSF.RECURSOS	1.540.0	59.012.500,00	11.230.842,49	11.230.842,49	8.914.924,20	20.145.766,69	5.405.899,43	25.551.666,12	14.155.690,47	39.707.356,59	8.678.527,05	48.385.883,64	10.626.616,36	59.012.500,00
DEMAIS TRANSFERÊNCIAS	1.759.0	185.000,00	30.833,34	30.833,34	30.833,34	61.666,68	30.833,34	92.500,02	30.833,34	123.333,36	30.833,34	154.166,70	30.833,30	185.000,00
OUTRAS TRANSF.PESSOAS	1.759.0	95.000,00	15.833,34	15.833,34	15.833,34	31.666,68	15.833,34	47.500,02	15.833,34	63.333,36	15.833,34	79.166,70	15.833,30	95.000,00
OUTRAS TRANSF DE REC DA	1.715.0	45.000,00	7.500,00	7.500,00	7.500,00	15.000,00	7.500,00	22.500,00	7.500,00	30.000,00	7.500,00	37.500,00	7.500,00	45.000,00
OUTRAS TRANSF DE REC DA	1.716.0	45.000,00	7.500,00	7.500,00	7.500,00	15.000,00	7.500,00	22.500,00	7.500,00	30.000,00	7.500,00	37.500,00	7.500,00	45.000,00
OUTRAS RECEITAS	1.501.0	3.251.562,50	618.491,92	618.491,92	343.959,57	962.451,49	41.927,10	1.004.378,59	41.927,10	1.046.305,69	2.163.329,81	3.209.635,50	41.927,00	3.251.562,50
INDENIZAÇÕES,	1.501.0	78.125,00	13.020,84	13.020,84	13.020,84	26.041,68	13.020,84	39.062,52	13.020,84	52.083,36	13.020,84	65.104,20	13.020,80	78.125,00
OUTRAS INDENIZAÇÕES -	1.501.0	78.125,00	13.020,84	13.020,84	13.020,84	26.041,68	13.020,84	39.062,52	13.020,84	52.083,36	13.020,84	65.104,20	13.020,80	78.125,00
DEMAIS RECEITAS	1.800.0	3.173.437,50	605.471,08	605.471,08	330.938,73	936.409,81	28.906,26	965.316,07	28.906,26	994.222,33	2.150.308,97	3.144.531,30	28.906,20	3.173.437,50
COMPEN.FINANC.ENTRE	1.800.0	3.000.000,00	576.564,82	576.564,82	302.032,47	878.597,29	0,00	878.597,29	0,00	878.597,29	2.121.402,71	3.000.000,00	0,00	3.000.000,00
COMPEN.FINANC.ENTRE	1.802.0	150.000,00	25.000,00	25.000,00	25.000,00	50.000,00	25.000,00	75.000,00	25.000,00	100.000,00	25.000,00	125.000,00	25.000,00	150.000,00
OUTRAS REC.NÃO	1.501.0	23.437,50	3.906,26	3.906,26	3.906,26	7.812,52	3.906,26	11.718,78	3.906,26	15.625,04	3.906,26	19.531,30	3.906,20	23.437,50
RECEITAS DE CAPITAL	1.754.0	3.848.750,00	523.333,34	523.333,34	523.333,34	1.046.666,68	1.023.333,34	2.070.000,02	523.333,34	2.593.333,36	732.083,34	3.325.416,70	523.333,30	3.848.750,00
OPERAÇÕES DE CRÉDITO	1.754.0	300.000,00	50.000,00	50.000,00	50.000,00	100.000,00	50.000,00	150.000,00	50.000,00	200.000,00	50.000,00	250.000,00	50.000,00	300.000,00
OPERAÇÕES DE CRÉDITO -	1.754.0	150.000,00	25.000,00	25.000,00	25.000,00	50.000,00	25.000,00	75.000,00	25.000,00	100.000,00	25.000,00	125.000,00	25.000,00	150.000,00

(Continua na página seguinte)

PREFEITURA MUNICIPAL DE ALTOS
I - Previsão de Arrecadação das Receitas Municipais - 2026

RECEITAS	Fonte	Valor Orçado	BIMESTRES											
			1º		2º		3º		4º		5º		6º	
			Bim	Acum	Bim	Acum	Bim	Acum	Bim	Acum	Bim	Acum	Bim	Acum
OP.CRÉDITO	1.754.0	150.000,00	25.000,00	25.000,00	25.000,00	50.000,00	25.000,00	75.000,00	25.000,00	100.000,00	25.000,00	125.000,00	25.000,00	150.000,00
OPERAÇÕES DE CRÉDITO -	1.754.0	150.000,00	25.000,00	25.000,00	25.000,00	50.000,00	25.000,00	75.000,00	25.000,00	100.000,00	25.000,00	125.000,00	25.000,00	150.000,00
OP.CRÉDITO	1.754.0	150.000,00	25.000,00	25.000,00	25.000,00	50.000,00	25.000,00	75.000,00	25.000,00	100.000,00	25.000,00	125.000,00	25.000,00	150.000,00
ALIENAÇÃO DE BENS	1.755.0	100.000,00	16.666,66	16.666,66	16.666,66	33.333,32	16.666,66	49.999,98	16.666,66	66.666,64	16.666,66	83.333,30	16.666,70	100.000,00
ALIENAÇÃO DE BENS IMÓVEIS	1.755.0	100.000,00	16.666,66	16.666,66	16.666,66	33.333,32	16.666,66	49.999,98	16.666,66	66.666,64	16.666,66	83.333,30	16.666,70	100.000,00
ALIENAÇÃO DE BENS IMÓVEIS	1.755.0	100.000,00	16.666,66	16.666,66	16.666,66	33.333,32	16.666,66	49.999,98	16.666,66	66.666,64	16.666,66	83.333,30	16.666,70	100.000,00
TRANSFERÊNCIAS DE	1.601.0	3.448.750,00	456.666,68	456.666,68	456.666,68	913.333,36	956.666,68	1.870.000,04	456.666,68	2.326.666,72	665.416,68	2.992.083,40	456.666,68	3.448.750,00
TRANSFERÊNCIAS DA UNIÃO	1.601.0	3.348.750,00	440.000,00	440.000,00	440.000,00	880.000,00	940.000,00	1.820.000,00	440.000,00	2.260.000,00	648.750,00	2.908.750,00	440.000,00	3.348.750,00
TRANSF.-SUS-BLOCO	1.601.0	745.000,00	124.166,66	124.166,66	124.166,66	248.333,32	124.166,66	372.499,98	124.166,66	496.666,64	124.166,66	620.833,30	124.166,70	745.000,00
OUTRAS TRANSF.	1.569.0	500.000,00	0,00	0,00	0,00	0,00	500.000,00	500.000,00	0,00	500.000,00	0,00	500.000,00	0,00	500.000,00
TRANSF. CONV.UNIÃO PARA O	1.631.0	25.000,00	4.166,66	4.166,66	4.166,66	8.333,32	4.166,66	12.499,98	4.166,66	16.666,64	4.166,66	20.833,30	4.166,70	25.000,00
TRANSF. CONV.UNIÃO	1.570.0	210.000,00	35.000,00	35.000,00	35.000,00	70.000,00	35.000,00	105.000,00	35.000,00	140.000,00	35.000,00	175.000,00	35.000,00	210.000,00
OUTRAS TRANSF.CONV.UNIÃO	1.700.0	590.000,00	98.333,34	98.333,34	98.333,34	196.666,68	98.333,34	295.000,02	98.333,34	393.333,36	98.333,34	491.666,70	98.333,30	590.000,00
OUTRAS TRANSF.CONV.UNIÃO	1.665.0	1.070.000,00	178.333,34	178.333,34	178.333,34	356.666,68	178.333,34	535.000,02	178.333,34	713.333,36	178.333,34	891.666,70	178.333,30	1.070.000,00
OUTRAS TRANSF.REC.UNIÃO	1.706.0	208.750,00	0,00	0,00	0,00	0,00	0,00	0,00	0,00	0,00	208.750,00	208.750,00	0,00	208.750,00
TRANSF.ESTADOS E DO	1.631.0	50.000,00	8.333,34	8.333,34	8.333,34	16.666,68	8.333,34	25.000,02	8.333,34	33.333,36	8.333,34	41.666,70	8.333,30	50.000,00
TRANSF.CONV.ESTADOS	1.631.0	50.000,00	8.333,34	8.333,34	8.333,34	16.666,68	8.333,34	25.000,02	8.333,34	33.333,36	8.333,34	41.666,70	8.333,30	50.000,00
DEMAIS TRANSFERÊNCIAS DE	1.710.0	50.000,00	8.333,34	8.333,34	8.333,34	16.666,68	8.333,34	25.000,02	8.333,34	33.333,36	8.333,34	41.666,70	8.333,30	50.000,00
OUTRAS TRANSFERÊNCIAS	1.710.0	50.000,00	8.333,34	8.333,34	8.333,34	16.666,68	8.333,34	25.000,02	8.333,34	33.333,36	8.333,34	41.666,70	8.333,30	50.000,00
RECEITAS CORRENTES.	1.800.0	18.627.000,00	4.109.744,76	4.109.744,76	2.628.138,59	6.737.883,35	3.324.941,73	10.062.825,08	3.325.043,15	13.387.868,23	3.304.926,88	16.692.795,11	1.934.204,89	18.627.000,00
CONTRIBUIÇÕES (INTRA)	1.800.0	18.627.000,00	4.109.744,76	4.109.744,76	2.628.138,59	6.737.883,35	3.324.941,73	10.062.825,08	3.325.043,15	13.387.868,23	3.304.926,88	16.692.795,11	1.934.204,89	18.627.000,00
CONTRIBUIÇÕES SOCIAIS	1.800.0	18.627.000,00	4.109.744,76	4.109.744,76	2.628.138,59	6.737.883,35	3.324.941,73	10.062.825,08	3.325.043,15	13.387.868,23	3.304.926,88	16.692.795,11	1.934.204,89	18.627.000,00
CONTRIBUIÇÃO DO SERVIDOR	1.800.0	1.000.000,00	166.666,66	166.666,66	166.666,66	333.333,32	166.666,66	499.999,98	166.666,66	666.666,64	166.666,66	833.333,30	166.666,70	1.000.000,00
CONTRIB.PATRONAL-SERV.CIV	1.800.0	15.000.000,00	3.460.743,91	3.460.743,91	2.024.196,42	5.484.940,33	2.727.478,54	8.212.418,87	2.729.437,03	10.941.855,90	2.710.017,15	13.651.873,05	1.348.126,95	15.000.000,00
CONTRIB.PATRONAL-SERV.CIV	1.802.0	100.000,00	25.183,57	25.183,57	13.129,83	38.313,40	17.686,63	56.000,03	17.679,02	73.679,05	17.576,41	91.255,46	8.744,54	100.000,00
CONTRIB.PATRONAL-SERV.CIV	1.800.0	63.000,00	46.483,96	46.483,96	13.479,02	59.962,98	2.443,24	62.406,22	593,78	63.000,00	0,00	63.000,00	0,00	63.000,00
CONTRIB.PATR.SERV.CIVIL	1.800.0	1.500.000,00	250.000,00	250.000,00	250.000,00	500.000,00	250.000,00	750.000,00	250.000,00	1.000.000,00	250.000,00	1.250.000,00	250.000,00	1.500.000,00
CONTRIB.PATR.SERV.CIVIL	1.802.0	100.000,00	16.666,66	16.666,66	16.666,66	33.333,32	16.666,66	49.999,98	16.666,66	66.666,64	16.666,66	83.333,30	16.666,70	100.000,00
CONTRIB.PATR.SERV.CIVIL	1.800.0	864.000,00	144.000,00	144.000,00	144.000,00	288.000,00	144.000,00	432.000,00	144.000,00	576.000,00	144.000,00	720.000,00	144.000,00	864.000,00

(Continua na página seguinte)

PREFEITURA MUNICIPAL DE ALTOS
I - Previsão de Arrecadação das Receitas Municipais - 2026

RECEITAS	Fonte	Valor Orçado	BIMESTRES											
			1º		2º		3º		4º		5º		6º	
			Bim	Acum	Bim	Acum	Bim	Acum	Bim	Acum	Bim	Acum	Bim	Acum
(R) DEDUÇÕES DA RECEITA	1.500,0	-17.650.000,00	-3.523.812,32	-3.523.812,32	-2.686.872,03	-6.210.684,35	-3.237.634,15	-9.448.318,50	-2.498.190,34	-11.946.508,84	-2.403.420,21	-14.349.929,05	-3.300.070,95	-17.650.000,00
(R) DEDUÇÕES DO FUNDEB	1.500,0	-17.650.000,00	-3.523.812,32	-3.523.812,32	-2.686.872,03	-6.210.684,35	-3.237.634,15	-9.448.318,50	-2.498.190,34	-11.946.508,84	-2.403.420,21	-14.349.929,05	-3.300.070,95	-17.650.000,00
(R) DEDUÇÕES DO FUNDEB	1.500,0	-17.650.000,00	-3.523.812,32	-3.523.812,32	-2.686.872,03	-6.210.684,35	-3.237.634,15	-9.448.318,50	-2.498.190,34	-11.946.508,84	-2.403.420,21	-14.349.929,05	-3.300.070,95	-17.650.000,00
COTA-PARTE FPM-COTA	1.500,0	-14.062.500,00	-2.807.570,03	-2.807.570,03	-2.140.744,34	-4.948.314,37	-2.579.559,79	-7.527.874,16	-1.990.413,70	-9.518.287,86	-1.914.906,34	-11.433.194,20	-2.629.305,80	-14.062.500,00
COTA-PARTE	1.500,0	-9.375,00	-1.871,71	-1.871,71	-1.427,17	-3.298,88	-1.719,71	-5.018,59	-1.326,94	-6.345,53	-1.276,61	-7.622,14	-1.752,86	-9.375,00
COTA-PARTE DO ICMS -	1.500,0	-2.562.500,00	-511.601,64	-511.601,64	-390.091,20	-901.692,84	-470.053,12	-1.371.745,96	-362.697,60	-1.734.443,56	-348.938,48	-2.083.382,04	-479.117,96	-2.562.500,00
COTA-PARTE DO IPVA -	1.500,0	-1.000.000,00	-199.649,42	-199.649,42	-152.230,71	-351.880,13	-183.435,36	-535.315,49	-141.540,53	-676.856,02	-136.171,11	-813.027,13	-186.972,87	-1.000.000,00
COTA-PARTE DO IPI -	1.500,0	-15.625,00	-3.119,52	-3.119,52	-2.378,61	-5.498,13	-2.866,17	-8.364,30	-2.211,57	-10.575,87	-2.127,67	-12.703,54	-2.921,46	-15.625,00
TOTAL RECEITAS		297.500.000,00	56.398.579,02	56.398.579,02	43.678.623,05	100.077.202,07	45.270.969,99	145.348.172,06	58.344.416,60	203.692.588,66	46.534.023,74	250.226.612,40	47.273.387,60	297.500.000,00

PREFEITURA MUNICIPAL DE ALTOS

Página 1 de 1

II - Cronograma de Execução Mensal de Desembolso

Entidade	Dotação Inicial	Desembolsos Mensais Acumulados												
		até Janeiro	até Fevereiro	até Março	até Abril	até Maio	até Junho	até Julho	até Agosto	até Setembro	até Outubro	até Novembro	até Dezembro	
Entidade 1	PREFEITURA MUNICIPAL DE ALTOS	74.641.190,94	3.220.099,23	12.440.198,46	18.660.297,69	24.880.396,92	31.100.496,15	37.320.595,38	43.540.694,61	49.760.793,84	55.980.893,07	62.200.992,30	68.421.091,53	74.641.190,94
Entidade 2	CÂMARA MUNICIPAL DE ALTOS	6.399.600,00	533.300,01	1.066.600,02	1.599.900,03	2.133.200,04	2.666.500,05	3.199.800,06	3.733.100,07	4.266.400,08	4.799.700,09	5.333.000,10	5.866.300,11	6.399.600,00
Entidade 3	FUNDO MUNICIPAL DE SAÚDE	52.171.943,40	4.347.661,93	8.695.323,86	13.042.985,79	17.390.647,72	21.738.309,65	26.085.971,58	30.433.633,51	34.781.295,44	39.128.957,37	43.476.619,30	47.824.281,23	52.171.943,40
Entidade 4	FUNDO MUNICIPAL DE ASSISTÊNCIA	10.800.107,44	900.008,95	1.800.017,90	2.700.026,85	3.600.035,80	4.500.044,75	5.400.053,70	6.300.062,65	7.200.071,60	8.100.080,55	9.000.089,50	9.900.098,45	10.800.107,44
Entidade 5	FUNDO DE DESENV.DA EDUCAÇÃO	112.795.312,49	3.399.609,38	18.799.218,76	28.198.828,14	37.598.437,52	46.998.046,90	56.397.656,28	65.797.265,66	75.196.875,04	84.596.484,42	93.996.093,80	103.395.703,18	112.795.312,49
Entidade 6	INSTITUTO DE PREVIDÊNCIA -	32.600.000,00	2.716.666,66	5.433.333,32	8.149.999,98	10.866.666,64	13.583.333,30	16.299.999,96	19.016.666,62	21.733.333,28	24.449.999,94	27.166.666,60	29.883.333,26	32.600.000,00
Entidade 7	HOSPITAL MUNICIPAL JOSÉ GIL	8.091.845,73	674.320,48	1.348.640,96	2.022.961,44	2.697.281,92	3.371.602,40	4.045.922,88	4.720.243,36	5.394.563,84	6.068.884,32	6.743.204,80	7.417.525,28	8.091.845,73

(Continua na página seguinte)

PREFEITURA MUNICIPAL DE ALTOS
Cronograma Mensal de Transferências Financeiras

Entidade: PREFEITURA MUNICIPAL DE ALTOS Status: À REPASSAR Total R\$: 28.500.059,00

JAN	FEV	MAR	ABR	MAI	JUN
2.375.004,92	2.375.004,92	2.375.004,92	2.375.004,92	2.375.004,92	2.375.004,92
JUL	AGO	SET	OUT	NOV	DEZ
2.375.004,92	2.375.004,92	2.375.004,92	2.375.004,92	2.375.004,92	2.375.004,95

Entidade: CÂMARA MUNICIPAL DE ALTOS Status: À RECEBER Total R\$: 6.399.600,00

JAN	FEV	MAR	ABR	MAI	JUN
533.300,00	533.300,00	533.300,00	533.300,00	533.300,00	533.300,00
JUL	AGO	SET	OUT	NOV	DEZ
533.300,00	533.300,00	533.300,00	533.300,00	533.300,00	533.300,00

Entidade: FUNDO DE DESENV.DA EDUCAÇÃO BÁSICA-FUNDEB Status: À RECEBER Total R\$: 0,00

JAN	FEV	MAR	ABR	MAI	JUN
0,00	0,00	0,00	0,00	0,00	0,00
JUL	AGO	SET	OUT	NOV	DEZ
0,00	0,00	0,00	0,00	0,00	0,00

Entidade: FUNDO MUNICIPAL DE ASSISTENCIA SOCIAL Status: À RECEBER Total R\$: 5.957.294,94

JAN	FEV	MAR	ABR	MAI	JUN
496.441,24	496.441,24	496.441,24	496.441,24	496.441,24	496.441,24
JUL	AGO	SET	OUT	NOV	DEZ
496.441,24	496.441,24	496.441,24	496.441,24	496.441,24	496.441,30

Entidade: FUNDO MUNICIPAL DE SAUDE Status: À RECEBER Total R\$: 8.056.318,40

JAN	FEV	MAR	ABR	MAI	JUN
671.359,87	671.359,87	671.359,87	671.359,87	671.359,87	671.359,87
JUL	AGO	SET	OUT	NOV	DEZ
671.359,87	671.359,87	671.359,87	671.359,87	671.359,87	671.359,83

Entidade: HOSPITAL MUNICIPAL JOSÉ GIL BARBOSA Status: À RECEBER Total R\$: 8.086.845,70

JAN	FEV	MAR	ABR	MAI	JUN
673.903,81	673.903,81	673.903,81	673.903,81	673.903,81	673.903,81
JUL	AGO	SET	OUT	NOV	DEZ
673.903,81	673.903,81	673.903,81	673.903,81	673.903,81	673.903,82

PREFEITURA MUNICIPAL DE ALTOS
Cronograma Mensal de Transferências Financeiras

Entidade: INSTITUTO DE PREVIDÊNCIA - ALTOSPREV Status: À RECEBER Total R\$: 0,00

JAN	FEV	MAR	ABR	MAI	JUN
0,00	0,00	0,00	0,00	0,00	0,00
JUL	AGO	SET	OUT	NOV	DEZ
0,00	0,00	0,00	0,00	0,00	0,00