




CRONOGRAMA DE EXECUÇÃO MENSAL DE DESEMBOLSO
 PERÍODO DE REFERÊNCIA: 2026

R\$ 1,00

DESDOBRAMENTO DAS DESPESAS	DOTAÇÃO INICIAL	MESES											
		JAN	FEV	ACUM	MAR	ACUM	ABR	ACUM	MAI	ACUM	JUN	ACUM	
DESPESAS CORRENTES	39.496.713,00	2.764.699,91	2.962.178,48	5.726.878,39	3.159.667,04	8.886.535,43	3.159.667,04	12.046.192,47	3.357.135,61	15.403.328,07	3.554.841,77	18.957.942,24	
Despesas Sociais	21.454.815,00	1.501.837,05	1.609.111,13	3.110.948,18	1.716.385,20	4.827.333,38	1.716.385,20	6.543.718,58	1.823.659,26	8.367.377,85	1.930.500,55	10.298.311,20	
Juros e Encargos da Dívida	20.199,00	1.413,93	1.514,93	2.928,86	1.615,92	4.544,78	1.615,92	6.160,70	1.716,92	7.877,61	1.817,91	9.695,52	
Outras Despesas Correntes	18.020.899,00	1.261.448,93	1.351.552,43	2.613.001,36	1.441.655,92	4.054.657,28	1.441.655,92	5.496.313,20	1.531.759,42	7.028.072,61	1.621.862,91	8.649.935,52	
DESPESAS DE CAPITAL	10.649.209,00	745.444,63	798.690,68	1.544.135,31	851.936,72	2.396.072,03	851.936,72	3.248.008,75	905.182,77	4.153.191,51	958.621,91	5.111.620,32	
Investimentos	10.173.672,00	712.157,04	763.025,40	1.475.182,44	813.893,76	2.289.076,20	813.893,76	3.102.969,96	864.762,12	3.967.732,08	915.036,48	4.883.362,56	
Inversões Financeiras	122.864,00	8.600,48	9.214,80	17.815,28	9.829,12	27.644,40	9.829,12	37.473,52	10.443,44	47.916,96	11.026,76	58.974,72	
Amortização da Dívida	352.673,00	24.687,11	26.460,48	51.137,59	28.213,84	79.351,43	28.213,84	107.565,27	29.977,21	137.542,47	31.040,57	169.283,04	
DESP. INTRA-ORÇAMENTÁRIAS	2.673.000,00	180.110,00	192.975,00	373.085,00	205.840,00	578.925,00	205.840,00	784.765,00	218.705,00	1.003.470,00	231.070,00	1.235.040,00	
RESERVAS DE CONTINGÊNCIA	605.500,00	42.385,00	45.412,50	87.797,50	48.440,00	136.237,50	48.440,00	184.677,50	51.467,50	236.145,00	54.050,00	280.640,00	
TOTAL DAS DESPESAS	53.323.422,00	3.552.529,54	3.806.281,65	7.358.811,19	4.060.033,76	11.418.844,95	4.060.033,76	16.478.878,71	4.313.785,87	19.792.664,58	4.567.537,98	24.360.202,56	
DESPESAS	JUL	ACUM	AGO	ACUM	SET	ACUM	OUT	ACUM	NOV	ACUM	DEZ	ACUM	
DESPESAS CORRENTES	3.357.135,61	22.315.077,85	3.554.614,17	25.869.692,02	3.357.135,61	29.226.827,62	3.554.614,17	32.781.441,79	3.357.135,61	36.138.577,40	3.357.135,61	39.496.713,00	
Despesas Sociais	1.823.659,28	12.121.970,48	1.930.933,35	14.052.903,83	1.823.659,28	15.876.563,10	1.930.933,35	17.807.496,45	1.823.659,28	19.631.155,73	1.823.659,28	21.454.815,00	
Juros e Encargos da Dívida	1.716,92	11.412,44	1.817,91	13.230,35	1.716,92	14.947,26	1.817,91	16.765,17	1.716,92	18.482,09	1.716,92	20.199,00	
Outras Despesas Correntes	1.531.759,42	10.181.694,94	1.621.862,91	11.803.557,85	1.531.759,42	13.335.317,26	1.621.862,91	14.967.180,17	1.531.759,42	16.488.939,59	1.531.759,42	18.020.899,00	
DESPESAS DE CAPITAL	905.182,77	6.016.803,09	958.428,81	6.975.231,90	905.182,77	7.880.414,66	958.428,81	8.838.843,47	905.182,77	9.744.026,24	905.182,77	10.649.209,00	
Investimentos	864.762,12	5.748.124,68	915.630,48	6.663.755,16	864.762,12	7.528.517,28	915.630,48	8.444.147,76	864.762,12	9.308.909,88	864.762,12	10.173.672,00	
Inversões Financeiras	10.443,44	69.418,16	11.057,76	80.475,92	10.443,44	90.919,36	11.057,76	101.977,12	10.443,44	112.420,56	10.443,44	122.864,00	
Amortização da Dívida	29.977,21	199.260,25	31.740,57	231.000,82	29.977,21	260.978,02	31.740,57	292.718,59	29.977,21	322.695,80	29.977,21	352.673,00	
DESP. INTRA-ORÇAMENTÁRIAS	218.705,00	1.453.745,00	231.570,00	1.685.315,00	218.705,00	1.904.020,00	231.570,00	2.135.590,00	218.705,00	2.354.295,00	218.705,00	2.573.000,00	
RESERVAS DE CONTINGÊNCIA	51.467,50	342.107,50	54.495,00	396.602,50	51.467,50	448.070,00	54.495,00	502.665,00	51.467,50	554.032,50	51.467,50	605.500,00	
TOTAL DAS DESPESAS	4.313.785,87	28.673.988,43	4.567.537,98	33.241.526,41	4.313.785,87	37.656.312,28	4.567.537,98	42.122.960,26	4.313.785,87	46.436.636,13	4.313.785,87	53.323.422,00	


 JOSÉ EDSON DE CARVALHO
 PREFEITO MUNICIPAL


 ALBERONE DE LIMA CARVALHO
 TESOUREIRO


 CARLOS RANGEL DE SOUSA
 CONTROLADOR INTERNO