

Id:13B5BF5081E85845



EXTRATO CONTRATO

ADESÃO AO SISTEMA DE REGISTRO DE PREÇOS DA SECRETARIA MUNICIPAL DE ADMINISTRAÇÃO DE NAZÁRIA/PI.

PREGÃO ELETRÔNICO SRP Nº 002/2025

OBJETO: ADESÃO PELA PREFEITURA MUNICIPAL DE SANTA LUZ - PI, NA CONDIÇÃO DE ÓRGÃO ADERENTE, A ATA DE REGISTRO DE PREÇOS Nº 01.2905/2025, ORIUNDO DO PREGÃO ELETRÔNICO SRP Nº 002/2025 GERENCIADA PELA SECRETARIA MUNICIPAL DE ADMINISTRAÇÃO DE NAZÁRIA-PI, EM CARÁTER PROVISÓRIO, CUJO OBJETO É A CONTRATAÇÃO DE EMPRESA PARA FORNECIMENTO DE MATERIAL PERMANENTE, POR MEIO DE REGISTRO DE PREÇO, PARA ATENDER AS NECESSIDADES DA PREFEITURA MUNICIPAL DE NAZÁRIA - PI.

TERMO DE COOPERAÇÃO TÉCNICA - PUBLICADO NO DIÁRIO OFICIAL

CONTRATANTE: PREFEITURA MUNICIPAL DE SANTA LUZ - PI

CONTRATADO: J. R. D. BRANDÃO LTDA, CNPJ/MF: 23.511.454/0002 - 03

VALOR: R\$ 1.320.249,80 (um milhão trezentos e vinte mil duzentos e quarenta e nove reais e oitenta centavos)

VIGÊNCIA: 12 (DOZE) MESES

BASE LEGAL: DECRETO Nº 7.892/2013, LEI FEDERAL Nº 14.133/21 E DEMAIS NORMAS REGULAMENTARES APLICÁVEIS À ESPÉCIE.

FONTE DE RECURSO: FPM, ICMS, ISS, FMS, FMAS, FUNDEB E RECURSOS PRÓPRIOS

ASSINATURA: Arquel Alves Pereira - pela CONTRATANTE e Jose Raimundo Dantas Brandão - pela CONTRATADA

DATA DA ASSINATURA: 26 de setembro de 2025

Id:01AB3833C1E6575E

ESTADO DO PIAUÍ
PREFEITURA MUNICIPAL DE INHUMA - PIAUÍ
CNPJ nº: 06.553.739/0001-07

LEI Nº 883/2025

INHUMA - PI, DE 14 DE OUTUBRO DE 2025.

Institui o Plano Plurianual do Município de INHUMA para o período de 2026 a 2029.

O PREFEITO MUNICIPAL DE INHUMA, ESTADO DO PIAUÍ.

Faço saber que a Câmara Municipal de Inhuma, (PI) aprovou e eu sanciono a seguinte Lei:

Art. 1º - Fica instituída a Lei do Plano Plurianual de Investimentos para o quadriênio de 2026/2029, em cumprimento ao disposto no Art. 165, § 1º da Constituição Federal, estimando os recursos e fixando as despesas em igual importância, discriminados pelos Anexos I, II e III, demais anexos e, comparativos, que integram esta Lei.

Art. 2º - Contarão dos Orçamentos Anuais dotações correspondentes aos encargos estabelecidos nesta Lei, em parcelas por exercício.

Parágrafo Único - Não atingidos, no exercício os limites parciais estabelecidos nesta Lei, às parcelas passarão a se constituírem recursos para o exercício seguinte.

Art. 3º - A presente Lei poderá ser anualmente reajustada de acordo com os índices oficiais do governo federal, acrescentando-se lhe programas de mais um exercício, de modo a assegurar projeções contínuas dos períodos.

Art. 4º - Para o cumprimento dos programas estabelecidos nesta Lei, fica o Poder executivo autorizado a:

I - Realizar operações de créditos;

II - Realizar convênios com entidades públicas ou privadas;

III - Contratar Pessoal, entre outras atividades correlacionadas, obedecendo aos limites da LRF 101/2000.

Art. 5º - Fica o Poder Executivo autorizado a promover, por ato próprio, alterações no PPA 2026-2029 para:


Pça João de Deus, 209 - Centro - CEP: 64.535-000 | INHUMA - PI
☎ (089) 34771212 | E-mail:prefeiturainhumapi@gmail.com
Site: www.inhuma.pi.gov.brESTADO DO PIAUÍ
PREFEITURA MUNICIPAL DE INHUMA - PIAUÍ
CNPJ nº: 06.553.739/0001-07

1. compatibilizar as alterações promovidas pelas leis orçamentárias anuais e pelas leis de crédito adicional, podendo, para tanto: alterar o Valor Global do Programa;
2. adequar as vinculações entre ações orçamentárias e objetivos; e
3. revisar ou atualizar Metas.
4. alterar Metas qualitativas; e
5. incluir, excluir ou alterar os seguintes atributos:
 - a. Indicador;
 - b. Órgão Responsável por Objetivo e Meta;
 - c. Iniciativa; e
 - d. Valor Global do Programa, em razão de alteração de fontes de financiamento com recursos extra orçamentários.

Parágrafo único - Quaisquer modificações realizadas com fulcro na autorização prevista no caput deverão ser informadas à Câmara Municipal e publicadas em portal eletrônico do governo municipal.

Art. 6º - A inclusão, exclusão ou alteração de ações orçamentárias e de suas metas, quando envolver recursos do Orçamento Municipal, poderá ocorrer por intermédio da Lei Orçamentaria Anual ou de seus créditos adicionais.

Art. 7º - Considera-se Agenda Transversal um conjunto de políticas públicas de diferentes áreas, articuladas para enfrentar problemas complexos que afetam crianças e adolescentes no município.

Art. 8º - A Agenda Transversal de que trata o artigo anterior terá como foco a promoção e a garantia de direitos de crianças e adolescentes, em conformidade com o Estatuto da Criança e do Adolescente e demais normas aplicáveis.

Art. 9º - O município terá o prazo de 120 (cento e vinte) dias, a contar da publicação desta Lei, para elaborar e divulgar oficialmente a Agenda Transversal de que trata esta

Art. 10º - Esta Lei entra em vigor na data de sua publicação, revogadas as disposições em contrário.

Gabinete do Prefeito Municipal de Inhuma - PI, 14 de outubro de 2025.


Pça João de Deus, 209 - Centro - CEP: 64.535-000 | INHUMA - PI
☎ (089) 34771212 | E-mail:prefeiturainhumapi@gmail.com
Site: www.inhuma.pi.gov.brESTADO DO PIAUÍ
PREFEITURA MUNICIPAL DE INHUMA - PIAUÍ
CNPJ nº: 06.553.739/0001-07

 Elbert Holanda Moura
 Prefeito Municipal

Sancionada, numerada sobre o nº 883 (oitocentos e oitenta e três), registrada e promulgada em 14 de outubro de 2025.


 Everaldo Holanda Pinheiro
 Secretário Municipal de Administração e Planejamento
Pça João de Deus, 209 - Centro - CEP: 64.535-000 | INHUMA - PI
☎ (089) 34771212 | E-mail:prefeiturainhumapi@gmail.com
Site: www.inhuma.pi.gov.br

(Continua na próxima página)

	Estado do Piauí PREFEITURA MUNICIPAL DE INHUMA C.N.P.J.: 06.553.739/0001-07 PLANO PLURIANUAL FONTES DE FINANCIAMENTO - ANEXO 1	Página: 1/15 LEI 4.320/64 Exercício Base: 2026 Período: 2026 A 2029 R\$ 1,00
---	--	--

CÓDIGO	DESCRIÇÃO DA RECEITA	Previsão				TOTAL	FONTE DE RECURSO
		2026	2027	2028	2029		
1000.00.0.0-	RECEITAS CORRENTES.	116.037.347,00	130.193.903,31	133.442.949,05	145.046.683,75	524.720.883,11	-
1100.00.0.0-	IMPOSTOS, TAXAS E CONTRIBUIÇÕES DE MELHORIA	6.582.139,00	7.385.159,97	7.569.459,85	8.227.673,75	29.764.432,57	-
1110.00.0.0-	IMPOSTOS	5.696.758,00	6.391.762,48	6.551.271,70	7.120.947,50	25.760.739,68	-
1112.00.0.0-	IMPOSTOS SOBRE O PATRIMÔNIO	1.271.083,00	1.426.155,13	1.461.745,45	1.588.853,75	5.747.837,33	-
1112.01.0.0-	IMPOSTO SOBRE A PROPRIEDADE TERRITORIAL RURAL	107.161,00	120.234,64	123.235,15	133.951,25	484.582,04	-
1112.01.2.0-	IMPOSTO SOBRE A PROPRIEDADE TERRITORIAL RURAL - MUNICÍPIOS NÃO-CONVENIADOS	107.161,00	120.234,64	123.235,15	133.951,25	484.582,04	-
1112.01.2.1-00	Imposto sobre a Propriedade Territorial Rural - Municípios Não-Conveniados - Principal	107.161,00	120.234,64	123.235,15	133.951,25	484.582,04	500-Recursos não Vinculados de Imp
1112.50.0.0-	IMPOSTO SOBRE A PROPRIEDADE PREDIAL E TERRITORIAL URBANA	558.193,00	626.292,55	641.921,95	697.741,25	2.524.148,75	-
1112.50.0.1-00	IPTU - PRINCIPAL	558.193,00	626.292,55	641.921,95	697.741,25	2.524.148,75	500-Recursos não Vinculados de Imp
1112.53.0.0-	IMPOSTOS SOBRE TRANSMISSÃO "INTER VIVOS" DE BENS IMÓVEIS E DE DIREITOS REAIS SOBRE IMÓVEIS	605.729,00	679.627,94	696.588,35	757.161,25	2.739.106,54	-
1112.53.0.1-00	ITBI - PRINCIPAL	605.729,00	679.627,94	696.588,35	757.161,25	2.739.106,54	500-Recursos não Vinculados de Imp
1113.00.0.0-	IMPOSTOS SOBRE A RENDA E PROVENTOS DE QUALQUER NATUREZA	2.833.915,00	3.179.652,63	3.259.002,25	3.542.393,75	12.814.963,63	-
1113.01.0.0-	IMPOSTO SOBRE A RENDA DE PESSOA FÍSICA - IRPF	804.663,00	902.831,89	925.362,45	1.005.828,75	3.638.686,09	-
1113.01.0.1-01	Imposto sobre a Renda de Pessoa Física - IRPF - Principal	804.663,00	902.831,89	925.362,45	1.005.828,75	3.638.686,09	500-Recursos não Vinculados de Imp
1113.02.0.0-	IMPOSTO SOBRE A RENDA DE PESSOA JURÍDICA - IRPJ - LÍQUIDA DE INCENTIVOS	589.730,00	661.677,06	678.189,50	737.162,50	2.666.759,06	-
1113.02.0.1-02	Imposto sobre a Renda de Pessoa Jurídica - IRPJ - Líquida de Incentivos - Principal	589.730,00	661.677,06	678.189,50	737.162,50	2.666.759,06	500-Recursos não Vinculados de Imp
1113.03.0.0-	IMPOSTO SOBRE A RENDA - RETIDO NA FONTE	1.439.522,00	1.615.143,68	1.655.450,30	1.799.402,50	6.509.518,48	-
1113.03.1.0-	IMPOSTO SOBRE A RENDA - RETIDO NA FONTE - TRABALHO	1.439.522,00	1.615.143,68	1.655.450,30	1.799.402,50	6.509.518,48	-
1113.03.1.1-03	Imposto sobre a Renda - Retido na Fonte - Trabalho - Principal	1.439.522,00	1.615.143,68	1.655.450,30	1.799.402,50	6.509.518,48	500-Recursos não Vinculados de Imp
1114.00.0.0-	IMPOSTOS SOBRE A PRODUÇÃO E CIRCULAÇÃO DE MERCADORIAS E SERVIÇOS	1.591.760,00	1.785.954,72	1.830.524,00	1.989.700,00	7.197.938,72	-
1114.51.0.0-	IMPOSTOS SOBRE SERVIÇOS	1.591.760,00	1.785.954,72	1.830.524,00	1.989.700,00	7.197.938,72	-
1114.51.1.0-	IMPOSTO SOBRE SERVIÇOS DE QUALQUER NATUREZA - ISSQN	1.591.760,00	1.785.954,72	1.830.524,00	1.989.700,00	7.197.938,72	-
1114.51.1.1-00	ISS - PRINCIPAL	1.056.180,00	1.185.033,96	1.214.607,00	1.320.225,00	4.776.045,96	500-Recursos não Vinculados de Imp



ELBERT HOLANDA MOURA
PREFEITO MUNICIPAL




VALDECI DE ARAUJO LIMA
CONTADOR CRC 4.404-PI


ESCONTAP


www.simplesinformatica.com

Usuário: ESCONTAP-ASSESSORIA & CONSULTORIA CONTABIL EIRELI | PC Name: SERVIDORDELL | Data: 29/08/2025 11:52:36.582 | SIAFIC: SCP21H / Ver: 21.41.00 / File: Rel_OrcPPA01.PRG

	Estado do Piauí	Página: 2/15
	PREFEITURA MUNICIPAL DE INHUMA	LEI 4.320/64
	C.N.P.J.: 06.553.739/0001-07	Exercício Base: 2026
	PLANO PLURIANUAL	Período: 2026 A 2029
FONTES DE FINANCIAMENTO - ANEXO 1		R\$ 1,00

CÓDIGO	DESCRIÇÃO DA RECEITA	Previsão				TOTAL	FONTE DE RECURSO
		2026	2027	2028	2029		
1114.51.1.1-01	Imposto sobre Serviços de Qualquer Natureza - ISSQN - Principal	535.580,00	600.920,76	615.917,00	669.475,00	2.421.892,76	500-Recursos não Vinculados de Imp
1120.00.0.0-0	TAXAS	761.502,00	854.405,24	875.727,30	951.877,50	3.443.512,04	-
1121.00.0.0-0	TAXAS PELO EXERCÍCIO DO PODER DE POLÍCIA	537.535,00	603.114,27	618.165,25	671.918,75	2.430.733,27	-
1121.01.0.0-0	TAXAS DE INSPEÇÃO, CONTROLE E FISCALIZAÇÃO	204.150,00	229.056,30	234.772,50	255.187,50	923.166,30	-
1121.01.0.1-00	TAXAS DE INSPEÇÃO, CONTROLE E FISCALIZAÇÃO - PRINCIPAL	204.150,00	229.056,30	234.772,50	255.187,50	923.166,30	500-Recursos não Vinculados de Imp
1121.04.0.0-0	TAXA DE CONTROLE E FISCALIZAÇÃO AMBIENTAL	156.296,00	175.364,11	179.740,40	195.370,00	706.770,51	-
1121.04.0.1-00	Taxa de Controle e Fiscalização Ambiental - Principal	156.296,00	175.364,11	179.740,40	195.370,00	706.770,51	500-Recursos não Vinculados de Imp
1121.50.0.0-0	TAXA DE FISCALIZAÇÃO DE VIGILÂNCIA SANITÁRIA	177.089,00	198.693,86	203.652,35	221.361,25	800.796,46	-
1121.50.0.1-00	Taxa de Fiscalização de Vigilância Sanitária - Principal	177.089,00	198.693,86	203.652,35	221.361,25	800.796,46	500-Recursos não Vinculados de Imp
1122.00.0.0-0	TAXAS PELA PRESTAÇÃO DE SERVIÇOS	223.967,00	251.290,97	257.562,05	279.958,75	1.012.778,77	-
1122.01.0.0-0	TAXAS PELA PRESTAÇÃO DE SERVIÇOS EM GERAL	223.967,00	251.290,97	257.562,05	279.958,75	1.012.778,77	-
1122.01.0.1-00	TAXAS PELA PRESTAÇÃO DE SERVIÇOS - PRINCIPAL	223.967,00	251.290,97	257.562,05	279.958,75	1.012.778,77	500-Recursos não Vinculados de Imp
1130.00.0.0-0	CONTRIBUIÇÃO DE MELHORIA	123.879,00	138.992,25	142.460,85	154.848,75	560.180,85	-
1131.00.0.0-0	CONTRIBUIÇÃO DE MELHORIA	123.879,00	138.992,25	142.460,85	154.848,75	560.180,85	-
1131.50.0.0-0	CONTRIBUIÇÃO DE MELHORIA PARA EXPANSÃO DA REDE DE ÁGUA POTÁVEL E ESGOTO SANITÁRIO	27.433,00	30.779,83	31.547,95	34.291,25	124.052,03	-
1131.50.0.1-01	Contribuição de Melhoria para Expansão da Rede de Água Potável e Esgoto Sanitário - Principal	27.433,00	30.779,83	31.547,95	34.291,25	124.052,03	500-Recursos não Vinculados de Imp
1131.51.0.0-0	CONTRIBUIÇÃO DE MELHORIA PARA EXPANSÃO DA REDE DE ILUMINAÇÃO PÚBLICA NA CIDADE	48.223,00	54.106,21	55.456,45	60.278,75	218.064,41	-
1131.51.0.1-01	Contribuição de Melhoria para Expansão da Rede de Iluminação Pública na Cidade - Principal	48.223,00	54.106,21	55.456,45	60.278,75	218.064,41	500-Recursos não Vinculados de Imp
1131.52.0.0-0	CONTRIBUIÇÃO DE MELHORIA PARA EXPANSÃO DE REDE DE ILUMINAÇÃO PÚBLICA RURAL	48.223,00	54.106,21	55.456,45	60.278,75	218.064,41	-
1131.52.0.1-01	Contribuição de Melhoria para Expansão de Rede de Iluminação Pública Rural - Principal	48.223,00	54.106,21	55.456,45	60.278,75	218.064,41	500-Recursos não Vinculados de Imp
1200.00.0.0-0	CONTRIBUIÇÕES	928.638,00	1.041.931,84	1.067.933,70	1.160.797,50	4.199.301,04	-
1240.00.0.0-0	CONTRIBUIÇÃO PARA O CUSTEIO DO SERVIÇO DE ILUMINAÇÃO PÚBLICA	928.638,00	1.041.931,84	1.067.933,70	1.160.797,50	4.199.301,04	-
1241.00.0.0-0	CONTRIBUIÇÃO PARA O CUSTEIO DO SERVIÇO DE ILUMINAÇÃO PÚBLICA	928.638,00	1.041.931,84	1.067.933,70	1.160.797,50	4.199.301,04	-



 ELBERT HOLANDA MOURA
 PREFEITO MUNICIPAL


 VALDECI DE ARAUJO LIMA
 CONTADOR CRC 4.404-PI

ESCONTAP


www.simplesinformatica.com

Usuário: ESCONTAP-ASSESSORIA & CONSULTORIA CONTABIL EIRELI | PC Name: SERVIDORDELL | Data: 29/08/2025 11:52:36.587 | SIAFIC: SCP21H / Ver: 21.41.00 / File: Rel_OrcPPA01.PRG

	Estado do Piauí	Página: 3/15
	PREFEITURA MUNICIPAL DE INHUMA	LEI 4.320/64
	C.N.P.J.: 06.553.739/0001-07	Exercício Base: 2026
	PLANO PLURIANUAL	Período: 2026 A 2029
	FONTES DE FINANCIAMENTO - ANEXO 1	R\$ 1,00

CÓDIGO	DESCRIÇÃO DA RECEITA	Previsão				TOTAL	FONTE DE RECURSO
		2026	2027	2028	2029		
1241.50.0.0-	CONTRIBUIÇÃO PARA O CUSTEIO DO SERVIÇO DE ILUMINAÇÃO PÚBLICA	928.638,00	1.041.931,84	1.067.933,70	1.160.797,50	4.199.301,04	-
1241.50.0.1-01	CONTRIB. CUSTEIO SERVIÇO ILUMINAÇÃO PÚBLICA - PRINCIPAL	928.638,00	1.041.931,84	1.067.933,70	1.160.797,50	4.199.301,04	751-Recursos da Contribuição para
1300.00.0.0-	RECEITA PATRIMONIAL	2.966.319,00	3.328.209,90	3.411.266,85	3.707.898,75	13.413.694,50	-
1320.00.0.0-	VALORES MOBILIÁRIOS	1.307.414,00	1.466.918,49	1.503.526,10	1.634.267,50	5.912.126,09	-
1321.00.0.0-	JUROS E CORREÇÕES MONETÁRIAS	1.307.414,00	1.466.918,49	1.503.526,10	1.634.267,50	5.912.126,09	-
1321.01.0.0-	REMUNERAÇÃO DE DEPÓSITOS BANCÁRIOS	1.307.414,00	1.466.918,49	1.503.526,10	1.634.267,50	5.912.126,09	-
1321.01.0.1-00	Remuneração de Depósitos Bancários - Principal	47.643,00	53.455,45	54.789,45	59.553,75	215.441,65	570-Transferências do Governo Fede
1321.01.0.1-01	Rendimentos de Aplicação Financeira - PM INHUMA	157.741,00	176.985,40	181.402,15	197.176,25	713.304,80	500-Recursos não Vinculados de Imp
1321.01.0.1-02	Rendimentos de Aplicação Financeira - FMS - Vinc.659	26.490,00	29.721,78	30.463,50	33.112,50	119.787,78	659-Outros Recursos Vinculados à S
1321.01.0.1-03	Rendimentos de Aplicação Financeira - FMAS - Não Vinculados	13.246,00	14.862,01	15.232,90	16.557,50	59.898,41	500-Recursos não Vinculados de Imp
1321.01.0.1-04	Rendimentos de Aplicação Financeira - FUNDEB 540	201.393,00	225.962,95	231.601,95	251.741,25	910.699,15	540-Transferências do FUNDEB - Imp
1321.01.0.1-05	Rendimentos de Aplicação Financeira - UMS - Não Vinculados	5.838,00	6.550,24	6.713,70	7.297,50	26.399,44	500-Recursos não Vinculados de Imp
1321.01.0.1-06	Rendimentos de Aplicação Financeira - FMAS - Vinc.-660	63.139,00	70.841,96	72.609,85	78.923,75	285.514,56	660-Transferência de Recursos do F
1321.01.0.1-07	Rendimentos de Aplicação Financeira - FMAS - Vinc.-701	11.037,00	12.383,51	12.692,55	13.796,25	49.909,31	701-Outras Transferências de Convê
1321.01.0.1-08	Rendimentos de Aplicação Financeira - FMS - Não Vinculados	19.367,00	21.729,77	22.272,05	24.208,75	87.577,57	500-Recursos não Vinculados de Imp
1321.01.0.1-09	Rendimentos de Aplicação Financeira - FMS - Vinc.621	28.876,00	32.398,87	33.207,40	36.095,00	130.577,27	621-Transferências Fundo a Fundo d
1321.01.0.1-10	Rendimentos de Aplicação Financeira - FMS - Vinc.600	64.820,00	72.728,04	74.543,00	81.025,00	293.116,04	600-Transferências Fundo a Fundo d
1321.01.0.1-11	Remuneração de Aplicação Financeira - FMS - Vinc.602	8.261,00	9.268,84	9.500,15	10.326,25	37.356,24	602-Transf. Fundo a Fundo de Recur
1321.01.0.1-12	Rendimentos de Aplicação Financeira - FMS - Vinc.631	13.246,00	14.862,01	15.232,90	16.557,50	59.898,41	631-Transferências do Governo Fede
1321.01.0.1-13	Rendimentos de Aplicação Financeira - Cide	2.273,00	2.550,31	2.613,95	2.841,25	10.278,51	750-Recursos da Contribuição de In
1321.01.0.1-14	Remuneração de Depósitos Bancários - 605	7.020,00	7.876,44	8.073,00	8.775,00	31.744,44	605-Assistência financeira da Uniã
1321.01.0.1-15	Rendimentos de Aplicação Financeira - Vincilados FR-569	30.025,00	33.688,05	34.528,75	37.531,25	135.773,05	569-Outras Transferências de Recur
1321.01.0.1-16	Rendimentos de Aplicação Financeira - Vincilados 707	16.557,00	18.576,95	19.040,55	20.696,25	74.870,75	707-Transferências da União - inci


ELBERT HOLANDA MOURA
PREFEITO MUNICIPAL


VALDECI DE ARAUJO LIMA
CONTADOR CRC 4.404-PI



Estado do Piauí
 PREFEITURA MUNICIPAL DE INHUMA
 C.N.P.J.: 06.553.739/0001-07
 PLANO PLURIANUAL
 FONTES DE FINANCIAMENTO - ANEXO 1

Página: 4/15
 LEI 4.320/64
 Exercício Base: 2026
 Período: 2026 A 2029
 R\$ 1,00

CÓDIGO	DESCRIÇÃO DA RECEITA				TOTAL	FONTE DE RECURSO	
	Previsão/2026	Previsão/2027	Previsão/2028	Previsão/2029			
1321.01.0.1-17	Rendimentos de Aplicação Financeira - Vincilados FR-700	202.187,00	226.853,81	232.515,05	252.733,75	914.289,61	700-Outras Transferências de Convê
1321.01.0.1-18	Rendimentos de Aplicação Financeira - Vincilados FR-751	14.201,00	15.933,52	16.331,15	17.751,25	64.216,92	751-Recursos da Contribuição para
1321.01.0.1-19	Rendimentos de Aplicação Financeira - Vincilados - Pnat	5.519,00	6.192,32	6.346,85	6.898,75	24.956,92	553-Transferências de Recursos do
1321.01.0.1-20	Rendimentos de Aplicação Financeira - Vinculados - Pnae	1.960,00	2.199,12	2.254,00	2.450,00	8.863,12	552-Transferências de Recursos do
1321.01.0.1-21	Rendimentos de Aplicação Financeira - Vinculados - QSE	12.534,00	14.063,15	14.414,10	15.667,50	56.678,75	550-Transferência do Salário-Educa
1321.01.0.1-22	Rendimentos de Aplicação Financeira - Vinculados - PDDE	1.104,00	1.238,69	1.269,60	1.380,00	4.992,29	551-Transferências de Recursos do
1321.01.0.1-23	Rendimentos de Aplicação Financeira - Vinculados - FR-599	3.312,00	3.716,06	3.808,80	4.140,00	14.976,86	599-Outros Recursos Vinculados à E
1321.01.0.1-24	Remuneração de Depósitos Bancários - 576	2.612,00	2.930,66	3.003,80	3.265,00	11.811,46	576-Transferências de Recursos dos
1321.01.0.1-26	Remuneração de Depósitos Bancários - 710	38.963,00	43.716,49	44.807,45	48.703,75	176.190,69	710-Transferência Especial dos Est
1321.01.0.1-27	Remuneração de Depósitos Bancários - Vinculado_UMS	10.974,00	12.312,83	12.620,10	13.717,50	49.624,43	621-Transferências Fundo a Fundo d
1321.01.0.1-28	Remuneração de Depósitos Bancários - 701	18.331,00	20.567,38	21.080,65	22.913,75	82.892,78	701-Outras Transferências de Convê
1321.01.0.1-29	Rendimentos de Aplicação Financeira - FUNDEB 541	58.736,00	65.901,79	67.546,40	73.420,00	265.604,19	541-Transferências do FUNDEB - Com
1321.01.0.1-30	Rendimentos de Aplicação Financeira - FUNDEB 542	58.736,00	65.901,79	67.546,40	73.420,00	265.604,19	542-Transferências do FUNDEB - Com
1321.01.0.1-31	Remuneração de Depósitos Bancários - 715	2.237,00	2.509,91	2.572,55	2.796,25	10.115,71	715-Transferências Destinadas ao S
1321.01.0.1-32	Remuneração de Depósitos Bancários - 716	513,00	575,59	589,95	641,25	2.319,79	716-Transferências Destinadas ao S
1321.01.0.1-33	Remuneração de Depósitos Bancários - Principal 706	64.960,00	72.885,12	74.704,00	81.200,00	293.749,12	706-Transferência Especial da Uniã
1321.01.0.1-36	Remuneração de Depósitos Bancários - Aldir Blanc	5.861,00	6.576,04	6.740,15	7.326,25	26.503,44	719-Transferências da Política Nac
1321.01.0.1-37	Remuneração de Depósitos Bancários - 701	5.511,00	6.183,34	6.337,65	6.888,75	24.920,74	701-Outras Transferências de Convê
1321.01.0.1-38	Remuneração de Depósitos Bancários - Principal	1.159,00	1.300,40	1.332,85	1.448,75	5.241,00	669-Outros Recursos Vinculados à A
1321.01.0.1-39	Remuneração de Depósitos Bancários - Principal	176,00	197,47	202,40	220,00	795,87	720-Transferências da União Refere
1321.01.0.1-40	Remuneração de Depósitos Bancários - Principal	524,00	587,93	602,60	655,00	2.369,53	899-Outros Recursos Vinculados
1321.01.0.1-41	Remuneração de Depósitos Bancários - Principal	487,00	546,41	560,05	608,75	2.202,21	754-Recursos de Operações de Crédi
1321.01.0.1-42	Remuneração de Depósitos Bancários - Principal	79.845,00	89.586,09	91.821,75	99.806,25	361.059,09	700-Outras Transferências de Convê


ELBERT HOLANDA MOURA
 PREFEITO MUNICIPAL

VALDECI DE ARAUJO LIMA
 CONTADOR CRC 4.404-PI

ESCONTAP


www.simplesinformatica.com


Usuário: ESCONTAP-ASSESSORIA & CONSULTORIA CONTABIL EIRELI | PC Name: SERVIDORDELL | Data: 29/08/2025 11:52:36.595 | SIAFIC: SCP21H / Ver: 21.41.00 / File: Rel_OrçPPA01.PRG

	Estado do Piauí PREFEITURA MUNICIPAL DE INHUMA C.N.P.J.: 06.553.739/0001-07 PLANO PLURIANUAL FONTES DE FINANCIAMENTO - ANEXO 1	Página: 5/15 LEI 4.320/64 Exercício Base: 2026 Período: 2026 A 2029 R\$ 1,00
---	--	--


CÓDIGO	DESCRIÇÃO DA RECEITA	Previsão				TOTAL	FONTE DE RECURSO
		2026	2027	2028	2029		
1390.00.0.0-	DEMAIS RECEITAS PATRIMONIAIS	1.658.905,00	1.861.291,41	1.907.740,75	2.073.631,25	7.501.568,41	-
1399.00.0.0-	OUTRAS RECEITAS PATRIMONIAIS	1.658.905,00	1.861.291,41	1.907.740,75	2.073.631,25	7.501.568,41	-
1399.99.0.0-	OUTRAS RECEITAS PATRIMONIAIS	1.658.905,00	1.861.291,41	1.907.740,75	2.073.631,25	7.501.568,41	-
1399.99.0.1-00	DEMAIS RECEITAS PATRIMONIAIS - PRINCIPAL	1.658.905,00	1.861.291,41	1.907.740,75	2.073.631,25	7.501.568,41	500-Recursos não Vinculados de Imp
1700.00.0.0-	TRANSFERÊNCIAS CORRENTES	104.075.415,00	116.772.615,61	119.686.727,25	130.094.268,75	470.629.026,61	-
1710.00.0.0-	TRANSFERÊNCIAS DA UNIÃO E DE SUAS ENTIDADES	79.981.584,00	89.739.337,23	91.978.821,60	99.976.980,00	361.676.722,83	-
1711.00.0.0-	TRANSFERÊNCIAS DECORRENTES DE PARTICIPAÇÃO NA RECEITA DA UNIÃO	29.804.560,00	33.440.716,31	34.275.244,00	37.255.700,00	134.776.220,31	-
1711.51.0.0-	COTA-PARTE DO FUNDO DE PARTICIPAÇÃO DOS MUNICÍPIOS - FPM	29.658.982,00	33.277.377,80	34.107.829,30	37.073.727,50	134.117.916,60	-
1711.51.1.0-	COTA-PARTE DO FUNDO DE PARTICIPAÇÃO DOS MUNICÍPIOS - COTA MENSAL	26.066.693,00	29.246.829,55	29.976.696,95	32.583.366,25	117.873.585,75	-
1711.51.1.1-01	COTA-PARTE DO FUNDO DE PARTICIPAÇÃO DOS MUNICÍPIOS - COTA MENSAL	26.066.693,00	29.246.829,55	29.976.696,95	32.583.366,25	117.873.585,75	500-Recursos não Vinculados de Imp
1711.51.2.0-	COTA-PARTE DO FUNDO DE PARTICIPAÇÃO DOS MUNICÍPIOS - COTAS EXTRAORDINÁRIAS	3.592.289,00	4.030.548,25	4.131.132,35	4.490.361,25	16.244.330,85	-
1711.51.2.1-01	COTA-PARTE DO FUNDO DE PARTICIPAÇÃO DOS MUNICÍPIOS - 1º JULHO	1.869.601,00	2.097.692,32	2.150.041,15	2.337.001,25	8.454.335,72	500-Recursos não Vinculados de Imp
1711.51.2.1-02	COTA-PARTE DO FUNDO DE PARTICIPAÇÃO DOS MUNICÍPIOS - 1º SETEMBRO	875.162,00	981.931,76	1.006.436,30	1.093.952,50	3.957.482,56	500-Recursos não Vinculados de Imp
1711.51.2.1-03	COTA-PARTE DO FUNDO DE PARTICIPAÇÃO DOS MUNICÍPIOS - 1º DEZEMBRO	847.526,00	950.924,17	974.654,90	1.059.407,50	3.832.512,57	500-Recursos não Vinculados de Imp
1711.52.0.0-	COTA-PARTE DO IMPOSTO SOBRE A PROPRIEDADE TERRITORIAL RURAL	13.127,00	14.728,49	15.096,05	16.408,75	59.360,29	-
1711.52.0.1-01	COTA-PARTE DO IMPOSTO SOBRE A PROPRIEDADE TERRITORIAL RURAL	13.127,00	14.728,49	15.096,05	16.408,75	59.360,29	500-Recursos não Vinculados de Imp
1711.53.0.0-	COTA-PARTE DO IMPOSTO SOBRE PRODUTOS INDUSTRIALIZADOS - ESTADOS EXPORTADORES DE PRODUTOS INDUSTRIALI	132.451,00	148.610,02	152.318,65	165.563,75	598.943,42	-
1711.53.0.1-01	TRANSF. PROV. DO SIMPLES NACIONAL	132.451,00	148.610,02	152.318,65	165.563,75	598.943,42	500-Recursos não Vinculados de Imp
1712.00.0.0-	TRANSFERÊNCIAS DAS COMPENSAÇÕES FINANCEIRAS PELA EXPLORAÇÃO DE RECURSOS NATURAIS	674.363,00	756.635,29	775.517,45	842.953,75	3.049.469,49	-
1712.50.0.0-	COTA-PARTE DA COMPENSAÇÃO FINANCEIRA PELA EXPLORAÇÃO DE RECURSOS HÍDRICOS	91.730,00	102.921,06	105.489,50	114.662,50	414.803,06	-
1712.50.0.1-01	Cota-parte da Compensação Financeira pela Exploração de Recursos Hídricos - Principal	91.730,00	102.921,06	105.489,50	114.662,50	414.803,06	708-Transferência da União Referen
1712.51.0.0-	COTA-PARTE DA COMPENSAÇÃO FINANCEIRA PELA EXPLORAÇÃO DE RECURSOS MINERAIS - CFEM	85.729,00	96.187,94	98.588,35	107.161,25	387.666,54	-
1712.51.0.1-01	Cota-parte da Comp. Financeira pela Exploração de Recursos Minerais - CFEM - Principal	85.729,00	96.187,94	98.588,35	107.161,25	387.666,54	708-Transferência da União Referen



ELBERT HOLANDA MOURA
PREFEITO MUNICIPAL


VALDECI DE ARAUJO LIMA
CONTADOR CRC 8.404-PI

	Estado do Piauí	Página: 6/15
	PREFEITURA MUNICIPAL DE INHUMA	LEI 4.320/64
	C.N.P.J.: 06.553.739/0001-07	Exercício Base: 2026
	PLANO PLURIANUAL	Período: 2026 A 2029
	FONTES DE FINANCIAMENTO - ANEXO 1	R\$ 1,00

CÓDIGO	DESCRIÇÃO DA RECEITA	Previsão				TOTAL	FONTE DE RECURSO
		2026	2027	2028	2029		
1712.52.0.0-	COTA-PARTE DA COMPENSAÇÃO FINANCEIRA PELA PRODUÇÃO DE PETRÓLEO	496.904,00	557.526,29	571.439,60	621.130,00	2.246.999,89	-
1712.52.4.0-	COTA-PARTE DO FUNDO ESPECIAL DO PETRÓLEO - FEP	496.904,00	557.526,29	571.439,60	621.130,00	2.246.999,89	-
1712.52.4.1-00	COTA-PARTE DO FUNDO ESPECIAL DO PETRÓLEO - FEP - PRINCIPAL	496.904,00	557.526,29	571.439,60	621.130,00	2.246.999,89	720-Transferências da União Refere
1713.00.0.0-	TRANSFERÊNCIAS DE RECURSOS DO SISTEMA ÚNICO DE SAÚDE - SUS	16.575.685,00	18.597.918,57	19.062.037,75	20.719.606,25	74.955.247,57	-
1713.50.0.0-	TRANSFERÊNCIAS DE RECURSOS DO SISTEMA ÚNICO DE SAÚDE - SUS - REPASSES FUNDO A FUNDO - BLOCO DE MANUT	13.131.133,00	14.733.131,22	15.100.802,95	16.413.916,25	59.378.983,42	-
1713.50.1.0-	TRANSFERÊNCIAS DE RECURSOS DO BLOCO DE MANUTENÇÃO DAS AÇÕES E SERVIÇOS PÚBLICOS DE SAÚDE - ATENÇÃO P	11.217.042,00	12.585.521,12	12.899.598,30	14.021.302,50	50.723.463,92	-
1713.50.1.1-01	Bloco de Ações e Serviços Públicos de Saúde - Atenção PRIMARIA	6.676.796,00	7.491.365,11	7.678.315,40	8.345.995,00	30.192.471,51	600-Transferências Fundo a Fundo d
1713.50.1.1-02	AGENTES COMUNITARIO DE SAÚDE	1.147.912,00	1.287.957,26	1.320.098,80	1.434.890,00	5.190.858,06	604-Transf. prov. do Governo Feder
1713.50.1.1-03	INCENTIVO PARA AÇÕES ESTRATERGICAS	304.543,00	341.697,25	350.224,45	380.678,75	1.377.143,45	600-Transferências Fundo a Fundo d
1713.50.1.1-04	INCENTIVO FINANCEIRO DAS APS - CAPITAÇÃO PONDERADA	304.136,00	341.240,59	349.756,40	380.170,00	1.375.302,99	600-Transferências Fundo a Fundo d
1713.50.1.1-05	ATENÇÃO DE MEDIA E ALTA COMPLEXIDADE AMBULATORIAL E HOSPITALAR SAMU	657.900,00	738.163,80	756.585,00	822.375,00	2.975.023,80	600-Transferências Fundo a Fundo d
1713.50.1.1-06	PROGRAMA DE INFORMATIZAÇÃO DAS APS	85.193,00	95.586,55	97.971,95	106.491,25	385.242,75	600-Transferências Fundo a Fundo d
1713.50.1.1-07	Transferências de Recursos do Governo Federal - Emenda Parlamentar Individual	620.721,00	696.448,96	713.829,15	775.901,25	2.806.900,36	600-Transferências Fundo a Fundo d
1713.50.1.1-08	Transferências de Recursos do Governo Federal - Emenda de Bancada	208.080,00	233.465,76	239.292,00	260.100,00	940.937,76	600-Transferências Fundo a Fundo d
1713.50.1.1-09	Bloco de Ações e Serviços Públicos de Saúde - Agente de Endemias	123.401,00	138.455,92	141.911,15	154.251,25	558.019,32	604-Transf. prov. do Governo Feder
1713.50.1.1-10	Bloco de Ações e Serviços Públicos de Saúde - Piso de Enfermagem	926.452,00	1.050.699,14	1.076.919,80	1.170.565,00	4.234.635,94	605-Assistência financeira da Uniã
1713.50.1.1-11	Transferências de Recursos do Bloco de Manutenção das Ações e Serviços Públicos de Saúde - Atenção P	151.908,00	170.440,78	174.694,20	189.885,00	686.927,98	602-Transf. Fundo a Fundo de Recur
1713.50.2.0-	TRANSFERÊNCIAS DE RECURSOS DO BLOCO DE MANUTENÇÃO DAS AÇÕES E SERVIÇOS PÚBLICOS DE SAÚDE - ATENÇÃO E	924.831,00	1.037.660,38	1.063.555,65	1.156.038,75	4.182.085,78	-
1713.50.2.1-01	Bloco de Ações e Serviços Públicos de Saúde - Atenção ESPECIALIZADA	924.831,00	1.037.660,38	1.063.555,65	1.156.038,75	4.182.085,78	600-Transferências Fundo a Fundo d
1713.50.3.0-	TRANSFERÊNCIAS DE RECURSOS DO BLOCO DE MANUTENÇÃO DAS AÇÕES E SERVIÇOS PÚBLICOS DE SAÚDE - VIGILÂNCI	203.091,00	227.868,10	233.554,65	253.863,75	918.377,50	-
1713.50.3.1-01	Bloco de Ações e Serviços Públicos de Saúde - Vigilância Sanitaria	203.091,00	227.868,10	233.554,65	253.863,75	918.377,50	600-Transferências Fundo a Fundo d
1713.50.4.0-	TRANSFERÊNCIAS DE RECURSOS DO BLOCO DE MANUTENÇÃO DAS AÇÕES E SERVIÇOS PÚBLICOS DE SAÚDE - ASSISTÊNC	413.438,00	463.877,44	475.453,70	516.797,50	1.869.566,64	-
1713.50.4.1-01	Bloco de Ações e Serviços Públicos de Saúde - Assistência Farmaceutica	315.350,00	354.944,70	363.802,50	395.437,50	1.430.534,70	600-Transferências Fundo a Fundo d



 ELBERT HOLANDA MOURA
 PREFEITO MUNICIPAL


 VALDECI DE ARAUJO LIMA
 CONTADOR CRC 4.404-PI

ESCONTAP


www.simplesinformatica.com

Usuário: ESCONTAP-ASSESSORIA & CONSULTORIA CONTABIL EIRELI | PC Name: SERVIDORDELL | Data: 29/08/2025 11:52:36.604 | SIAFIC: SCP21H / Ver: 21.41.00 / File: Ref_OrcPPA01.PRG

	Estado do Piauí PREFEITURA MUNICIPAL DE INHUMA C.N.P.J: 06.553.739/0001-07 PLANO PLURIANUAL FONTES DE FINANCIAMENTO - ANEXO 1	Página: 7/15 LEI 4.320/64 Exercício Base: 2026 Período: 2026 A 2029 R\$ 1,00
---	---	--

CÓDIGO	DESCRIÇÃO DA RECEITA				TOTAL	FONTE DE RECURSO
	Previsão/2026	Previsão/2027	Previsão/2028	Previsão/2029		
1713.50.4.1-02	PROMOÇÃO DA ASSISTENCIA FARMACEUTICA E INSUMOS ESTRATERGICOS NA ATENÇÃO PRIMARIA EM SAUDE				439.031,94	600-Transferências Fundo a Fundo d
	97.088,00	108.932,74	111.651,20	121.360,00		
1713.50.5.0-	TRANSFERÊNCIAS DE RECURSOS DO BLOCO DE MANUTENÇÃO DAS AÇÕES E SERVIÇOS PÚBLICOS DE SAÚDE - GESTÃO DO				1.685.489,58	-
	372.731,00	418.204,18	428.640,65	465.913,75		
1713.50.5.1-01	Bloco de Manutenção das Ações e Serviços Públicos de Saúde - Gestão do SUS				1.685.489,58	600-Transferências Fundo a Fundo d
	372.731,00	418.204,18	428.640,65	465.913,75		
1713.51.0.0-	TRANSFERÊNCIAS DE RECURSOS DO SISTEMA ÚNICO DE SAÚDE - SUS - REPASSES FUNDO A FUNDO - BLOCO DE ESTRU				14.860.996,80	-
	3.286.377,00	3.687.315,00	3.779.333,55	4.107.971,25		
1713.51.1.0-	TRANSFERÊNCIAS DE RECURSOS DO BLOCO DE ESTRUTURAÇÃO DA REDE DE SERVIÇOS PÚBLICOS DE SAÚDE - ATENÇÃO				1.472.883,23	-
	325.715,00	365.452,23	374.572,25	407.143,75		
1713.51.1.1-01	Estruturação da Rede de Serviços Públicos de Saúde - Atenção Primária				296.200,04	601-Transferências Fundo a Fundo d
	65.502,00	73.493,24	75.327,30	81.877,50		
1713.51.1.1-02	PROGRAMA DE INFORMATIZAÇÃO DA APS				121.144,38	601-Transferências Fundo a Fundo d
	26.790,00	30.058,38	30.808,50	33.487,50		
1713.51.1.1-03	Transferências de Recursos do Bloco de Estruturação da Rede de Serviços Públicos de Saúde - Atenção				1.055.538,81	601-Transferências Fundo a Fundo d
	233.423,00	261.900,61	268.436,45	291.778,75		
1713.51.2.0-	TRANSFERÊNCIAS DE RECURSOS DO BLOCO DE ESTRUTURAÇÃO DA REDE DE SERVIÇOS PÚBLICOS DE SAÚDE - ATENÇÃO				858.953,90	-
	189.950,00	213.123,90	218.442,50	237.437,50		
1713.51.2.1-00	Transferências de Recursos do Bloco de Estruturação da Rede de Serviços Públicos de Saúde - Atenção				686.927,98	602-Transf. Fundo a Fundo de Recur
	151.908,00	170.440,78	174.694,20	189.885,00		
1713.51.2.1-01	Estruturação da Rede de Serviços Públicos de Saúde - Atenção Especializada				172.025,92	601-Transferências Fundo a Fundo d
	38.042,00	42.683,12	43.748,30	47.552,50		
1713.51.3.0-	TRANSFERÊNCIAS DE RECURSOS DO BLOCO DE ESTRUTURAÇÃO DA REDE DE SERVIÇOS PÚBLICOS DE SAÚDE - VIGILÂNC				12.187.047,76	-
	2.695.057,00	3.023.853,96	3.099.315,55	3.368.821,25		
1713.51.3.1-01	Estruturação da Rede de Serviços Públicos de Saúde - Vigilância em Saúde				124.052,03	601-Transferências Fundo a Fundo d
	27.433,00	30.779,83	31.547,95	34.291,25		
1713.51.3.1-02	INCENTIVO FINANCEIRO AOS ESTADOS, DISTRITO FEDERAL E MUNICÍPIOS PARA A VIGILANCIA EM SAÚDE DESPESAS D				5.931.530,01	600-Transferências Fundo a Fundo d
	1.311.705,00	1.471.733,01	1.508.460,75	1.639.631,25		
1713.51.3.1-03	INCENTIVO FINANCEIRO AOS ESTADOS, DISTRITO FEDERAL E MUNICÍPIOS PARA AGENTES DE COMBATE ÀS ENDEMIAS				6.131.465,72	604-Transf. prov. do Governo Feder
	1.355.919,00	1.521.341,12	1.559.306,85	1.694.898,75		
1713.51.4.0-	TRANSFERÊNCIAS DE RECURSOS DO BLOCO DE ESTRUTURAÇÃO DA REDE DE SERVIÇOS PÚBLICOS DE SAÚDE - ASSISTÊN				121.144,38	-
	26.790,00	30.058,38	30.808,50	33.487,50		
1713.51.4.1-01	Estruturação da Rede de Serviços Públicos de Saúde - Assistência Farmaceutica				121.144,38	601-Transferências Fundo a Fundo d
	26.790,00	30.058,38	30.808,50	33.487,50		
1713.51.5.0-	TRANSFERÊNCIAS DE RECURSOS DO BLOCO DE ESTRUTURAÇÃO DA REDE DE SERVIÇOS PÚBLICOS DE SAÚDE - GESTÃO D				145.373,26	-
	32.148,00	36.070,06	36.970,20	40.185,00		
1713.51.5.1-01	Estruturação da Rede de Serviços Públicos de Saúde - Gestão do SUS				145.373,26	601-Transferências Fundo a Fundo d
	32.148,00	36.070,06	36.970,20	40.185,00		
1713.51.9.0-	TRANSFERÊNCIAS DE RECURSOS DO BLOCO DE ESTRUTURAÇÃO DA REDE DE SERVIÇOS PÚBLICOS DE SAÚDE - OUTROS P				75.594,27	-
	16.717,00	18.756,47	19.224,55	20.896,25		
1713.51.9.1-01	Estruturação da Rede de Serviços Públicos de Saúde - Outros Programas				75.594,27	601-Transferências Fundo a Fundo d
	16.717,00	18.756,47	19.224,55	20.896,25		
1713.99.0.0-	OUTRAS TRANSFERÊNCIAS DE RECURSOS DO SISTEMA ÚNICO DE SAÚDE - SUS				715.267,35	-
	158.175,00	177.472,35	181.901,25	197.718,75		
1713.99.0.1-02	Outras Transferências de Recursos Vinculados a Saúde ^ SUS - Principal				715.267,35	659-Outros Recursos Vinculados à S
	158.175,00	177.472,35	181.901,25	197.718,75		


ELBERT HOLANDA MOURA
 PREFEITO MUNICIPAL


VALDECI DE ARAUJO LIMA
 CONTADOR CRC 4.404-PI

	Estado do Piauí PREFEITURA MUNICIPAL DE INHUMA C.N.P.J.: 06.553.739/0001-07 PLANO PLURIANUAL PONTES DE FINANCIAMENTO - ANEXO 1	Página: 8/15 LEI 4.320/64 Exercício Base: 2026 Período: 2026 A 2029 R\$ 1,00
--	--	--


CÓDIGO	DESCRIÇÃO DA RECEITA	Previsão/2026	Previsão/2027	Previsão/2028	Previsão/2029	TOTAL	FONTE DE RECURSO
1714.00.0.0-	TRANSFERÊNCIAS DE RECURSOS DO FUNDO NACIONAL DO DESENVOLVIMENTO DA EDUCAÇÃO - FNDE?	2.986.545,00	2.902.103,48	2.974.526,75	3.233.181,25	11.696.356,48	-
1714.50.0.0-	TRANSFERÊNCIAS DO SALÁRIO-EDUCAÇÃO	1.062.296,00	1.191.896,11	1.221.640,40	1.327.870,00	4.803.702,51	-
1714.50.0.1-00	TRANSFERÊNCIAS DO SALÁRIO-EDUCAÇÃO - PRINCIPAL	1.062.296,00	1.191.896,11	1.221.640,40	1.327.870,00	4.803.702,51	550-Transferência do Salário-Educa
1714.51.0.0-	TRANSFERÊNCIAS DIRETAS DO FNDE REFERENTES AO PROGRAMA DINHEIRO DIRETO NA ESCOLA - PDDE	63.089,00	70.785,86	72.552,35	78.861,25	285.288,46	-
1714.51.0.1-00	TRANSF.DIRETAS DO FNDE- PROGRAMA PDDE- PRINCIPAL	63.089,00	70.785,86	72.552,35	78.861,25	285.288,46	551-Transferências de Recursos do
1714.52.0.0-	TRANSFERÊNCIAS REFERENTES AO PROGRAMA NACIONAL DE ALIMENTAÇÃO ESCOLAR - PNAE	425.764,00	477.707,21	489.628,60	532.205,00	1.925.304,81	-
1714.52.0.1-00	TRANSFERENCIAS REFERENTE AO PROGRAMA NACIONAL DE ALIMENTAÇÃO ESCOLAR - PNAE	425.764,00	477.707,21	489.628,60	532.205,00	1.925.304,81	552-Transferências de Recursos do
1714.53.0.0-	TRANSFERÊNCIAS REFERENTES AO PROGRAMA NACIONAL DE APOIO AO TRANSPORTE DO ESCOLAR - PNATE	450.689,00	505.673,06	518.292,35	563.361,25	2.038.015,66	-
1714.53.0.1-00	PROGRAMA DE APOIO AO TRANSPORTE ESCOLAR -PNATE - Ensino Infantil	315.845,00	354.378,09	363.221,75	394.806,25	1.428.251,09	553-Transferências de Recursos do
1714.53.0.1-01	Programa Nacional de Apoio ao Transporte do Escolar - PNATE - Ensino Fundamental	134.844,00	151.294,97	155.070,60	168.555,00	609.764,57	553-Transferências de Recursos do
1714.54.0.0-	TRANSFERÊNCIAS REFERENTES AO PROGRAMA NACIONAL DE INCLUSÃO DE JOVENS - PROJovem	113.404,00	127.239,28	130.414,60	141.755,00	512.812,88	-
1714.54.1.0-	TRANSFERÊNCIAS REFERENTES AO PROGRAMA NACIONAL DE INCLUSÃO DE JOVENS - PROJovem URBANO	56.702,00	63.619,64	65.207,30	70.877,50	256.406,44	-
1714.54.1.1-01	Transf. referentes ao Programa Nacional de Inclusão de Jovens-Projovem Urbano	56.702,00	63.619,64	65.207,30	70.877,50	256.406,44	569-Outras Transferências de Recur
1714.54.2.0-	TRANSFERÊNCIAS REFERENTES AO PROGRAMA NACIONAL DE INCLUSÃO DE JOVENS - PROJovem CAMPO	56.702,00	63.619,64	65.207,30	70.877,50	256.406,44	-
1714.54.2.1-01	Transf. referentes ao Programa Nacional de Inclusão de Jovens - Projovem Campo - Principal	56.702,00	63.619,64	65.207,30	70.877,50	256.406,44	569-Outras Transferências de Recur
1714.55.0.0-	TRANSFERÊNCIAS REFERENTES AO PROGRAMA BRASIL ALFABETIZADO - PBA	55.141,00	61.868,20	63.412,15	68.926,25	249.347,60	-
1714.55.0.1-01	Transferências referentes ao Programa Brasil Alfabetizado - PBA - Principal	55.141,00	61.868,20	63.412,15	68.926,25	249.347,60	569-Outras Transferências de Recur
1714.56.0.0-	TRANSFERÊNCIAS REFERENTES AO PROGRAMA DE APOIO AOS SISTEMAS DE ENSINO PARA ATENDIMENTO À EDUCAÇÃO D	55.141,00	61.868,20	63.412,15	68.926,25	249.347,60	-
1714.56.0.1-01	Programa de Apoio ao Ensino para Atendimento à Educação de Jovens e Adultos	55.141,00	61.868,20	63.412,15	68.926,25	249.347,60	569-Outras Transferências de Recur
1714.57.0.0-	TRANSFERÊNCIAS REFERENTES AO PROGRAMA NACIONAL DE SAÚDE DO ESCOLAR - PNSE	55.141,00	61.868,20	63.412,15	68.926,25	249.347,60	-
1714.57.0.1-01	Transferências referentes ao Programa Nacional de Saúde do Escolar - PNSE - Principal	55.141,00	61.868,20	63.412,15	68.926,25	249.347,60	569-Outras Transferências de Recur
1714.58.0.0-	TRANSFERÊNCIAS REFERENTES AO PROGRAMA DE APOIO A AQUISIÇÃO DE EQUIPAMENTOS PARA A REDE PÚBLICA DE EN	59.313,00	66.549,19	68.209,95	74.141,25	268.213,39	-
1714.58.0.1-01	Programa de Apoio a Aquisição de Equipamentos para a Rede Pública de Ensino Fundamental	59.313,00	66.549,19	68.209,95	74.141,25	268.213,39	569-Outras Transferências de Recur

ELBERT HOLANDA MOURA
 PREFEITO MUNICIPAL

VALDECI DE ARAUJO LIMA
 CONTADOR CRC 4.404-PI


INHUMA - PI


PPA 2026 - 2029

 Estado do Piauí PREFEITURA MUNICIPAL DE INHUMA C.N.P.J.: 06.553.739/0001-07 PLANO PLURIANUAL FONTES DE FINANCIAMENTO - ANEXO 1	Página: 9/15 LEI 4.320/64 Exercício Base: 2026 Período: 2026 A 2029 R\$ 1,00
--	--


CÓDIGO	DESCRIÇÃO DA RECEITA	Previsão				TOTAL	FONTE DE RECURSO
		2026	2027	2028	2029		
1714.59.0.0-	TRANSFERÊNCIAS REFERENTES AO PROGRAMA DE APOIO À REESTRUTURAÇÃO DA REDE FÍSICA PÚBLICA DA EDUCAÇÃO B	85.605,00	96.048,81	98.445,75	107.006,25	387.105,81	-
1714.59.0.1-01	Programa de Apoio à Reestruturação da Rede Física Pública da Educação Básica - REESTRUTURADA	85.605,00	96.048,81	98.445,75	107.006,25	387.105,81	569-Outras Transferências de Recur
1714.99.0.0-	OUTRAS TRANSFERÊNCIAS DIRETAS DO FUNDO NACIONAL DO DESENVOLVIMENTO DA EDUCAÇÃO - FNDE	160.962,00	180.599,36	185.106,30	201.202,50	727.870,16	-
1714.99.0.1-00	OUTRAS TRANSF.DIRETAS DO FNDE - PRINCIPAL	160.962,00	180.599,36	185.106,30	201.202,50	727.870,16	569-Outras Transferências de Recur
1715.00.0.0-	TRANSFERÊNCIAS DE RECURSOS DE COMPLEMENTAÇÃO DA UNIÃO AO FUNDO DE MANUTENÇÃO E DESENVOLVIMENTO DA ED	10.934.907,00	12.268.965,66	12.575.143,05	13.668.633,75	49.447.649,46	-
1715.50.0.0-	TRANSFERÊNCIAS DE RECURSOS DE COMPLEMENTAÇÃO DA UNIÃO AO FUNDEB - VAAT	5.310.688,00	5.958.591,94	6.107.291,20	6.638.360,00	24.014.931,14	-
1715.50.0.1-01	Transferências de Recursos de Complementação da União ao Fundeb VAAT	5.310.688,00	5.958.591,94	6.107.291,20	6.638.360,00	24.014.931,14	542-Transferências do FUNDEB - Com
1715.51.0.0-	TRANSFERÊNCIAS DE RECURSOS DE COMPLEMENTAÇÃO DA UNIÃO AO FUNDEB - VAAF	4.326.795,00	4.854.663,99	4.975.814,25	5.408.493,75	19.565.766,99	-
1715.51.0.1-00	Transferências de Recursos de Complementação da União ao Fundeb VAAF	4.326.795,00	4.854.663,99	4.975.814,25	5.408.493,75	19.565.766,99	541-Transferências do FUNDEB - Com
1715.52.0.0-	TRANSFERÊNCIAS DE RECURSOS DE COMPLEMENTAÇÃO DA UNIÃO AO FUNDEB - VAAR	1.297.424,00	1.455.709,73	1.492.037,60	1.621.780,00	5.866.951,33	-
1715.52.0.1-01	Transferências de Recursos de Complementação da União ao Fundeb VAAR	1.297.424,00	1.455.709,73	1.492.037,60	1.621.780,00	5.866.951,33	543-Transferências do FUNDEB - Com
1716.00.0.0-	TRANSFERÊNCIAS DE RECURSOS DO FUNDO NACIONAL DE ASSISTÊNCIA SOCIAL - FNAS	3.542.657,00	3.974.861,15	4.074.055,55	4.428.321,25	16.019.894,95	-
1716.50.0.0-	TRANSFERÊNCIAS DE RECURSOS DO FUNDO NACIONAL DE ASSISTÊNCIA SOCIAL - FNAS	3.542.657,00	3.974.861,15	4.074.055,55	4.428.321,25	16.019.894,95	-
1716.50.0.1-00	Transf. Fundo Nacional de Assistência Social - FNAS - Principal	604.014,00	677.703,71	694.616,10	755.017,50	2.731.351,31	660-Transferência de Recursos do F
1716.50.0.1-01	PROG. DE FORTALECIMENTO EMERGENCIAL DO CADASTRO UNICO NO SUAS-PROCAD-SUAS	212.292,00	238.191,62	244.135,80	265.365,00	959.984,42	660-Transferência de Recursos do F
1716.50.0.1-02	COMPONENTE PROGRAMA PRIMEIRA INFANCIA NO SUAS	519.419,00	582.788,12	597.331,85	649.273,75	2.348.812,72	660-Transferência de Recursos do F
1716.50.0.1-03	COMPONENTE PISO FIXO DE MEDIA COMPLEXIDADE PAEFI	281.985,00	316.387,17	324.282,75	352.481,25	1.275.136,17	660-Transferência de Recursos do F
1716.50.0.1-04	COMPONENTE SERVIÇO DE CONVIVENCIA E FORTALECIMENTO DE VINCULOS	358.269,00	401.977,82	412.009,35	447.836,25	1.620.092,42	660-Transferência de Recursos do F
1716.50.0.1-05	COMPONENTE PISO BASICO VARIÁVEL III - EQUIPE VOLANTE	172.695,00	193.763,79	198.599,25	215.868,75	780.926,79	660-Transferência de Recursos do F
1716.50.0.1-06	COMPONENTE PISO BASICO FIXO	810.507,00	909.388,85	932.083,05	1.013.133,75	3.665.112,65	660-Transferência de Recursos do F
1716.50.0.1-07	INDICE DE GESTAÇÃO DESCENTRALIZADA IGDFOB	173.631,00	194.813,98	199.675,65	217.038,75	785.159,38	660-Transferência de Recursos do F
1716.50.0.1-08	INDICE DE GESTÃO DESCENTRALIZADA DO SUAS	88.553,00	99.356,47	101.835,95	110.691,25	400.436,67	660-Transferência de Recursos do F
1716.50.0.1-09	INDICE DE GESTÃO DESCENTRALIZADA PROGRAMA AUXILIO BRASIL	66.225,00	74.304,45	76.158,75	82.781,25	299.469,45	660-Transferência de Recursos do F



 ELBERT HOLANDA MOURA
 PREFEITO MUNICIPAL


 VALDECI DE ARAUJO LIMA
 CONTADOR CRC 4.404-PI

	Estado do Piauí	Página: 10/15
	PREFEITURA MUNICIPAL DE INHUMA	LEI 4.320/64
C.N.P.J.: 06.553.739/0001-07	PLANO PLURIANUAL	Exercício Base: 2026
FONTES DE FINANCIAMENTO - ANEXO 1		Período: 2026 A 2029
		R\$ 1,00


CÓDIGO	DESCRIÇÃO DA RECEITA	Previsão				TOTAL	FONTE DE RECURSO
		2026	2027	2028	2029		
1716.50.0.1-10	Transf. de Recursos do Fundo Nacional de Assistência Social-FNAS-Emenda Parlamentar	255.067,00	286.185,17	293.327,05	318.833,75	1.153.412,97	660-Transferência de Recursos do F
1717.00.0.0-	TRANSFERÊNCIAS DE CONVÊNIOS DA UNIÃO E DE SUAS ENTIDADES	1.330.101,00	1.492.373,31	1.529.616,15	1.662.626,25	6.014.716,71	-
1717.50.0.0-	TRANSFERÊNCIAS DE CONVÊNIOS DA UNIÃO PARA O SISTEMA ÚNICO DE SAÚDE - SUS	132.451,00	148.610,02	152.318,65	165.563,75	598.943,42	-
1717.50.0.1-00	TRANSF.CONVÊNIOS DA UNIÃO PARA O SUS - PRINCIPAL	132.451,00	148.610,02	152.318,65	165.563,75	598.943,42	700-Outras Transferências de Convê
1717.52.0.0-	TRANSFERÊNCIAS DE CONVÊNIOS DA UNIÃO DESTINADAS A PROGRAMAS DE ASSISTÊNCIA SOCIAL	107.161,00	120.234,64	123.235,15	133.951,25	484.582,04	-
1717.52.0.1-01	Transferências de Convênios da União Destinadas a Programas de Assistência Social - Principal	107.161,00	120.234,64	123.235,15	133.951,25	484.582,04	669-Outros Recursos Vinculados à A
1717.53.0.0-	TRANSFERÊNCIAS DE CONVÊNIOS DA UNIÃO DESTINADAS A PROGRAMAS DE COMBATE À FOME	383.862,00	430.693,16	441.441,30	479.827,50	1.735.823,96	-
1717.53.0.1-00	TRANSF.CONV.UNIÃO PROG.COMBATE FOME- PRINCIPAL	383.862,00	430.693,16	441.441,30	479.827,50	1.735.823,96	700-Outras Transferências de Convê
1717.54.0.0-	TRANSFERÊNCIAS DE CONVÊNIOS DA UNIÃO DESTINADAS A PROGRAMAS DE SANEAMENTO BÁSICO	706.627,00	792.835,49	812.621,05	883.283,75	3.195.367,29	-
1717.54.0.1-01	Convênio UNIÃO/PM INHUMA	706.627,00	792.835,49	812.621,05	883.283,75	3.195.367,29	700-Outras Transferências de Convê
1719.00.0.0-	OUTRAS TRANSFERÊNCIAS DE RECURSOS DA UNIÃO E DE SUAS ENTIDADES	14.532.766,00	16.305.763,46	16.712.680,90	18.165.957,50	65.717.167,86	-
1719.56.0.0-	TRANSFERÊNCIAS DECORRENTES DE DECISÃO JUDICIAL (PRECATÓRIOS) RELATIVAS AO FUNDO DE MANUTENÇÃO E DESE	13.046.778,00	14.638.484,92	15.003.794,70	16.308.472,50	58.997.530,12	-
1719.56.0.1-01	Transf. Decorrentes de Decisão Judicial (Precatórios do FUNDE)	13.046.778,00	14.638.484,92	15.003.794,70	16.308.472,50	58.997.530,12	544-Recursos de Precatórios do FUN
1719.57.0.0-	TRANSFERÊNCIA ESPECIAL DA UNIÃO	702.270,00	787.946,94	807.610,50	877.837,50	3.175.664,94	-
1719.57.0.1-01	Transferência Especial da União - Principal	702.270,00	787.946,94	807.610,50	877.837,50	3.175.664,94	706-Transferência Especial da Uniã
1719.58.0.0-	TRANSFERÊNCIA OBRIGATORIA DECORRENTE DA LEI COMPLEMENTAR Nº 176/2020	144.185,00	161.775,57	165.812,75	180.231,25	652.004,57	-
1719.58.0.1-00	Transferência Obrigatória Decorrente da Lei Complementar nº 173/2020	144.185,00	161.775,57	165.812,75	180.231,25	652.004,57	707-Transferências da União - inci
1719.60.0.0-	TRANSFERÊNCIAS DA POLÍTICA NACIONAL ALDIR BLANC DE FOMENTO À CULTURA - LEI Nº 14.399/2022	192.603,00	216.100,57	221.493,45	240.753,75	870.950,77	-
1719.60.0.1-00	Transferências da Política Nacional Aldir Blanc de Fomento à Cultura - Lei nº 14.399/2022 - Principa	192.603,00	216.100,57	221.493,45	240.753,75	870.950,77	719-Transferências da Política Nac
1719.99.0.0-	OUTRAS TRANSFERÊNCIAS DE RECURSOS DA UNIÃO E DE SUAS ENTIDADES	446.930,00	501.455,46	513.969,50	558.662,50	2.021.017,46	-
1719.99.0.1-02	Outras Transferências de Recursos da União e de suas Entidades - LC ART.5º PG	215.934,00	242.277,95	248.324,10	269.917,50	976.453,55	715-Transferências Destinadas ao S
1719.99.0.1-03	Outras Transferências de Recursos da União e de suas Entidades - LC ART.8º PG	87.005,00	97.619,61	100.055,75	108.756,25	393.436,61	716-Transferências Destinadas ao S
1719.99.0.1-04	AUXÍLIO FINANCEIRO AOS MUNICÍPIOS - AFM	143.991,00	161.557,90	165.589,65	179.988,75	651.127,30	708-Transferência da União Referen


ELBERT HOLANDA MOURA
PREFEITO MUNICIPAL


VALDECI DE ARAUJO LIMA
CONTADOR CRC 4.404-PI


INHUMA - PI


PPA 2026 - 2029

 <p>Estado do Piauí PREFEITURA MUNICIPAL DE INHUMA C.N.P.J: 06.553.739/0001-07 PLANO PLURIANUAL FONTES DE FINANCIAMENTO - ANEXO 1</p>	Página: 11/15
	LEI 4.320/64
	Exercício Base: 2026
	Período: 2026 A 2029
	R\$ 1,00


CÓDIGO	DESCRIÇÃO DA RECEITA	Previsão			TOTAL	FONTE DE RECURSO	
		2026	2027	2028			
1720.00.0.0-	TRANSFERÊNCIAS DOS ESTADOS E DO DISTRITO FEDERAL E DE SUAS ENTIDADES	11.432.805,00	12.827.607,21	13.147.725,75	14.291.006,25	51.699.144,21	-
1721.00.0.0-	PARTICIPAÇÃO NA RECEITA DOS ESTADOS E DISTRITO FEDERAL	7.124.512,00	7.993.702,47	8.193.188,80	8.905.640,00	32.217.043,27	-
1721.50.0.0-	COTA-PARTE DO ICMS	6.269.653,00	7.034.550,67	7.210.100,95	7.837.066,25	28.351.370,87	-
1721.50.0.1-00	COTA-PARTE DO ICMS/ECOLOGICO	6.269.653,00	7.034.550,67	7.210.100,95	7.837.066,25	28.351.370,87	500-Recursos não Vinculados de Imp
1721.51.0.0-	COTA-PARTE DO IPVA	674.292,00	756.555,62	775.435,80	842.865,00	3.049.148,42	-
1721.51.0.1-00	COTA-PARTE DO IPVA	674.292,00	756.555,62	775.435,80	842.865,00	3.049.148,42	500-Recursos não Vinculados de Imp
1721.52.0.0-	COTA-PARTE DO IPI - MUNICÍPIOS	18.543,00	20.805,25	21.324,45	23.178,75	83.851,45	-
1721.52.0.1-00	COTA-PARTE DO IPI - MUNICÍPIOS	18.543,00	20.805,25	21.324,45	23.178,75	83.851,45	500-Recursos não Vinculados de Imp
1721.53.0.0-	COTA-PARTE DA CONTRIBUIÇÃO DE INTERVENÇÃO NO DOMÍNIO ECONÔMICO	162.024,00	181.790,93	186.327,60	202.530,00	732.672,53	-
1721.53.0.1-02	COTA-PARTE DA CONTRIBUIÇÃO DE INTERVENÇÃO NO DOMÍNIO ECONÔMICO	162.024,00	181.790,93	186.327,60	202.530,00	732.672,53	750-Recursos da Contribuição de In
1723.00.0.0-	TRANSFERÊNCIAS DE RECURSOS DO SISTEMA ÚNICO DE SAÚDE - SUS	2.442.316,00	2.740.278,56	2.808.663,40	3.052.895,00	11.044.152,96	-
1723.50.0.0-	TRANSFERÊNCIAS DE RECURSOS DO SISTEMA ÚNICO DE SAÚDE - SUS	2.442.316,00	2.740.278,56	2.808.663,40	3.052.895,00	11.044.152,96	-
1723.50.0.1-01	Laboratório Regional de Prótese Dentária - LRPD	218.544,00	245.206,37	251.325,60	273.180,00	988.255,97	621-Transferências Fundo a Fundo d
1723.50.0.1-02	Cofinanciamento da Saúde	1.064.693,00	1.194.585,55	1.224.396,95	1.330.866,25	4.814.541,75	621-Transferências Fundo a Fundo d
1723.50.0.1-03	Teto Hospitalar SESAPI - UMS Inhazinha Nunes	656.206,00	736.263,13	754.636,90	820.257,50	2.967.363,53	621-Transferências Fundo a Fundo d
1723.50.0.1-05	Centro de Atenção Psicossocial - CAPS	502.873,00	564.223,51	578.303,95	628.591,25	2.273.991,71	621-Transferências Fundo a Fundo d
1724.00.0.0-	TRANSFERÊNCIAS DE CONVÊNIO DOS ESTADOS E DF E DE SUAS ENTIDADES	749.323,00	840.740,40	861.721,45	936.653,75	3.388.438,60	-
1724.51.0.0-	TRANSFERÊNCIAS DE CONVÊNIO DOS ESTADOS DESTINADAS A PROGRAMAS DE EDUCAÇÃO	157.901,00	177.164,92	181.586,15	197.376,25	714.028,32	-
1724.51.0.1-01	TRANSFERENCIAS DO ESTADO PARA APOIO AO TRANSPORTE ESCOLAR	157.901,00	177.164,92	181.586,15	197.376,25	714.028,32	576-Transferências de Recursos dos
1724.99.0.0-	OUTRAS TRANSFERÊNCIAS DE CONVÊNIO DOS ESTADOS E DF E DE SUAS ENTIDADES	591.422,00	663.575,48	680.135,30	739.277,50	2.674.410,28	-
1724.99.0.1-00	OUTRAS TRANSFERÊNCIAS DE CONVÊNIO DOS ESTADOS - PRINCIPAL	591.422,00	663.575,48	680.135,30	739.277,50	2.674.410,28	701-Outras Transferências de Convê
1729.00.0.0-	OUTRAS TRANSFERÊNCIAS DOS ESTADOS E DISTRITO FEDERAL	1.116.654,00	1.252.885,78	1.284.152,10	1.395.817,50	5.049.509,38	-
1729.50.0.0-	TRANSFERÊNCIAS DE ESTADOS A CONSÓRCIOS PÚBLICOS	367.922,00	412.808,48	423.110,30	459.902,50	1.663.743,28	-



ELBERT HOLANDA MOURA
PREFEITO MUNICIPAL


VALDECI DE ARAUJO LIMA
CONTADOR CRC 4.404-PI

	Estado do Piauí	Página: 12/15
	PREFEITURA MUNICIPAL DE INHUMA	LEI 4.320/64
	C.N.P.J.: 06.553.739/0001-07	Exercício Base: 2026
	PLANO PLURIANUAL	Período: 2026 A 2029
FONTES DE FINANCIAMENTO - ANEXO 1		R\$ 1,00

CÓDIGO	DESCRIÇÃO DA RECEITA	Previsão/2026	Previsão/2027	Previsão/2028	Previsão/2029	TOTAL	FONTE DE RECURSO
1729.50.0.1-01	Outras Transferências do Estado - Principal Vinculados a Educação	357.922,00	412.808,48	423.110,30	459.902,50	1.663.743,28	599-Outros Recursos Vinculados à E
1729.99.0.0-0	OUTRAS TRANSFERÊNCIAS DOS ESTADOS E DF	748.732,00	840.077,30	861.041,80	935.915,00	3.385.766,10	-
1729.99.0.1-00	Outras Transferências dos Estados e DF - Principal	106.682,00	119.697,20	122.684,30	133.352,50	482.416,00	700-Outras Transferências de Convê
1729.99.0.1-01	Outras Transferências de Convênio do Estado Social	17.517,00	19.654,07	20.144,55	21.896,25	79.211,87	701-Outras Transferências de Convê
1729.99.0.1-02	Transferência Especial dos Estados Emendas Impositivas Saúde	373.822,00	419.428,28	429.895,30	467.277,50	1.690.423,08	710-Transferência Especial dos Est
1729.99.0.1-03	Outras Transferências dos Estados e DF - Principal	229.728,00	257.754,82	264.187,20	287.160,00	1.038.830,02	710-Transferência Especial dos Est
1729.99.0.1-04	Outras Transferências dos Estados e DF - Principal	20.983,00	23.542,93	24.130,45	26.228,75	94.885,13	669-Outros Recursos Vinculados à A
1750.00.0.0-0	TRANSFERÊNCIAS DE OUTRAS INSTITUIÇÕES PÚBLICAS	12.661.026,00	14.205.671,17	14.560.179,90	15.826.282,50	57.253.159,57	-
1751.00.0.0-0	TRANSFERÊNCIAS DE RECURSOS DO FUNDO DE MANUTENÇÃO E DESENVOLVIMENTO DA EDUCAÇÃO BÁSICA E DE VALORIZA	12.661.026,00	14.205.671,17	14.560.179,90	15.826.282,50	57.253.159,57	-
1751.50.0.0-0	TRANSFERÊNCIAS DE RECURSOS DO FUNDO DE MANUTENÇÃO E DESENVOLVIMENTO DA EDUCAÇÃO BÁSICA E DE VALORIZA	12.661.026,00	14.205.671,17	14.560.179,90	15.826.282,50	57.253.159,57	-
1751.50.0.1-01	Traferências de Recursos de Impostos e Transferenc. ao Fundeb ImpT	12.661.026,00	14.205.671,17	14.560.179,90	15.826.282,50	57.253.159,57	540-Transferências do FUNDEB - Imp
1900.00.0.0-0	OUTRAS RECEITAS CORRENTES	1.464.836,00	1.665.985,99	1.707.561,40	1.856.045,00	6.714.428,39	-
1920.00.0.0-0	INDENIZAÇÕES, RESTITUIÇÕES E RESSARCIMENTOS	1.285.945,00	1.442.830,29	1.478.836,75	1.607.431,25	5.815.043,29	-
1921.00.0.0-0	INDENIZAÇÕES	1.264.513,00	1.418.783,59	1.454.189,95	1.580.641,25	5.718.127,79	-
1921.99.0.0-0	OUTRAS INDENIZAÇÕES	1.264.513,00	1.418.783,59	1.454.189,95	1.580.641,25	5.718.127,79	-
1921.99.0.1-00	Outras Indenizações - Principal	1.264.513,00	1.418.783,59	1.454.189,95	1.580.641,25	5.718.127,79	500-Recursos não Vinculados de Imp
1922.00.0.0-0	RESTITUIÇÕES	21.432,00	24.046,70	24.646,80	26.790,00	96.915,50	-
1922.06.0.0-0	RESTITUIÇÃO DE DESPESAS DE EXERCÍCIOS ANTERIORES	10.716,00	12.023,35	12.323,40	13.395,00	48.457,75	-
1922.06.3.0-0	RESTITUIÇÃO DE DESPESAS PRIMÁRIAS DE EXERCÍCIOS ANTERIORES	10.716,00	12.023,35	12.323,40	13.395,00	48.457,75	-
1922.06.3.1-00	Restituição de Despesas Primárias de Exercícios Anteriores - Principal	10.716,00	12.023,35	12.323,40	13.395,00	48.457,75	500-Recursos não Vinculados de Imp
1922.99.0.0-0	OUTRAS RESTITUIÇÕES	10.716,00	12.023,35	12.323,40	13.395,00	48.457,75	-
1922.99.0.1-01	Outras Restituições	10.716,00	12.023,35	12.323,40	13.395,00	48.457,75	500-Recursos não Vinculados de Imp
1990.00.0.0-0	DEMAIS RECEITAS CORRENTES	198.891,00	223.155,70	228.724,65	248.613,75	899.385,10	-



 ELBERT HOLANDA MOURA
 PREFEITO MUNICIPAL


 VALDECI DE ARAUJO LIMA
 CONTADOR CRC 4.404-PI

ESCONTAP


www.simplesinformatica.com


Usuário: ESCONTAP-ASSESSORIA & CONSULTORIA CONTABIL EIRELI | PC Name: SERVIDORDELL | Data: 29/08/2025 11:52:36.631 | SIAFIC: SCP21H / Ver: 21.41.00 / File: Rel_OrçPPA01.PRG

	Estado do Piauí PREFEITURA MUNICIPAL DE INHUMA C.N.P.J.: 06.553.739/0001-07 PLANO PLURIANUAL FONTES DE FINANCIAMENTO - ANEXO 1	Página: 13/15 LEI 4.320/64 Exercício Base: 2026 Período: 2026 A 2029 R\$ 1,00
---	--	---


CÓDIGO	DESCRIÇÃO DA RECEITA	Previsão				TOTAL	FONTE DE RECURSO
		2026	2027	2028	2029		
1999.00.0.0-	OUTRAS RECEITAS CORRENTES						
	198.891,00	223.155,70	228.724,65	248.613,75	899.385,10	-	
1999.99.0.0-	OUTRAS RECEITAS						
	198.891,00	223.155,70	228.724,65	248.613,75	899.385,10	-	
1999.99.2.0-	OUTRAS RECEITAS NÃO ARRECADADAS E NÃO PROJETADAS PELA RFB - PRIMÁRIAS						
	198.891,00	223.155,70	228.724,65	248.613,75	899.385,10	-	
1999.99.2.1-20	OUTRAS RECEITAS - FINANCEIRAS						
	198.891,00	223.155,70	228.724,65	248.613,75	899.385,10	500-Recursos não Vinculados de Imp	
2000.00.0.0-RECEITAS DE CAPITAL							
	5.715.759,00	6.413.081,58	6.573.122,85	7.144.698,75	25.846.662,18	-	
2200.00.0.0-	ALIENAÇÃO DE BENS						
	164.171,00	184.199,86	188.796,65	205.213,75	742.381,26	-	
2210.00.0.0-	ALIENAÇÃO DE BENS MÓVEIS						
	164.171,00	184.199,86	188.796,65	205.213,75	742.381,26	-	
2213.00.0.0-	ALIENAÇÃO DE BENS MÓVEIS E SEMOVENTES						
	164.171,00	184.199,86	188.796,65	205.213,75	742.381,26	-	
2213.01.0.0-	ALIENAÇÃO DE BENS MÓVEIS E SEMOVENTES						
	164.171,00	184.199,86	188.796,65	205.213,75	742.381,26	-	
2213.01.0.1-00	ALIENAÇÃO DE BENS MÓVEIS E SEMOVENTES- PRINCIPAL						
	164.171,00	184.199,86	188.796,65	205.213,75	742.381,26	500-Recursos não Vinculados de Imp	
2400.00.0.0-	TRANSFERÊNCIAS DE CAPITAL						
	5.551.588,00	6.228.881,72	6.384.326,20	6.939.485,00	25.104.280,92	-	
2410.00.0.0-	TRANSFERÊNCIAS DA UNIÃO E DE SUAS ENTIDADES						
	3.400.868,00	3.815.773,89	3.910.998,20	4.251.085,00	15.378.725,09	-	
2411.00.0.0-	TRANSFERÊNCIAS DE RECURSOS DO SISTEMA ÚNICO DE SAÚDE - SUS						
	110.183,00	123.625,33	126.710,45	137.728,75	498.247,53	-	
2411.99.0.0-	OUTRAS TRANSFERÊNCIAS DE RECURSOS DO SISTEMA ÚNICO DE SAÚDE - SUS						
	110.183,00	123.625,33	126.710,45	137.728,75	498.247,53	-	
2411.99.0.1-01	Transferências de Convênios - SESAPI/UMS Inhazinha Nunes						
	110.183,00	123.625,33	126.710,45	137.728,75	498.247,53	632-Transferências do Estado refer	
2412.00.0.0-	TRANSFERÊNCIAS DE RECURSOS DO FUNDO NACIONAL DO DESENVOLVIMENTO DA EDUCAÇÃO - FNDE						
	100.011,00	112.212,34	115.012,65	125.013,75	452.249,74	-	
2412.50.0.0-	TRANSFERÊNCIAS DE RECURSOS DESTINADOS A PROGRAMAS DE EDUCAÇÃO						
	100.011,00	112.212,34	115.012,65	125.013,75	452.249,74	-	
2412.50.1.0-	TRANSFERÊNCIAS PARA O PROGRAMA DE APOIO AO TRANSPORTE ESCOLAR PARA EDUCAÇÃO BÁSICA - CAMINHO DA ESCO						
	100.011,00	112.212,34	115.012,65	125.013,75	452.249,74	-	
2412.50.1.1-01	Programa de Apoio ao Transporte Escolar para Educação Básica - CAMINHO DA ESCO						
	100.011,00	112.212,34	115.012,65	125.013,75	452.249,74	569-Outras Transferências de Recur	
2413.00.0.0-	TRANSFERÊNCIAS DE RECURSOS DO FUNDO NACIONAL DE ASSISTÊNCIA SOCIAL - FNAS						
	207.010,00	232.265,22	238.061,50	258.762,50	936.099,22	-	
2413.50.0.0-	TRANSFERÊNCIAS DE RECURSOS DO FUNDO NACIONAL DE ASSISTÊNCIA SOCIAL - FNAS						
	207.010,00	232.265,22	238.061,50	258.762,50	936.099,22	-	
2413.50.0.1-00	TRANSFERÊNCIAS DE RECURSOS DO FNAS - PRINCIPAL						
	207.010,00	232.265,22	238.061,50	258.762,50	936.099,22	669-Outros Recursos Vinculados à A	
2414.00.0.0-	TRANSFERÊNCIAS DE CONVÊNIO DA UNIÃO E DE SUAS ENTIDADES						
	2.983.664,00	3.347.671,00	3.431.213,60	3.729.580,00	13.492.128,60	-	



 ELBERT HOLANDA MOURA
 PREFEITO MUNICIPAL


 VALDECI DE ARAUJO LIMA
 CONTADOR CRC 4.404-PI

	Estado do Piauí	Página: 14/15
	PREFEITURA MUNICIPAL DE INHUMA	LEI 4.320/64
C.N.P.J.: 06.553.739/0001-07	PLANO PLURIANUAL	Exercício Base: 2026
FONTES DE FINANCIAMENTO - ANEXO 1		Período: 2026 A 2029
		R\$ 1,00


CÓDIGO	DESCRIÇÃO DA RECEITA	Previsão				TOTAL	FUNTE DE RECURSO
		2026	2027	2028	2029		
2414.50.0.0-	TRANSFERÊNCIAS DE CONVÊNIOS DA UNIÃO PARA O SISTEMA ÚNICO DE SAÚDE - SUS	693.059,00	777.612,19	797.017,85	866.323,75	3.134.012,79	-
2414.50.0.1-00	TRANSF.DE CONVÊNIO DA UNIÃO PARA O SUS- PRINCIPAL	536.427,00	601.871,09	616.891,05	670.533,75	2.425.722,89	700-Outras Transferências de Convê
2414.50.0.1-01	Transferências de Convênios da União para o Sistema Único de Saúde - SUS - Principal	156.632,00	175.741,10	180.126,80	195.790,00	708.289,90	631-Transferências do Governo Fede
2414.51.0.0-	TRANSFERÊNCIAS DE CONVÊNIOS DA UNIÃO DESTINADAS A PROGRAMAS DE EDUCAÇÃO	576.597,00	646.941,83	663.086,55	720.746,25	2.607.371,63	-
2414.51.0.1-00	Transferências de Convênios da União destinadas a Programas de Educação - Convenio FNDE	576.597,00	646.941,83	663.086,55	720.746,25	2.607.371,63	570-Transferências do Governo Fede
2414.52.0.0-	TRANSFERÊNCIAS DE CONVÊNIOS DA UNIÃO DESTINADAS A PROGRAMAS DE SANEAMENTO BÁSICO	1.714.008,00	1.923.116,98	1.971.109,20	2.142.510,00	7.750.744,18	-
2414.52.0.1-01	Convênio UNIÃO/PM INHUMA	1.714.008,00	1.923.116,98	1.971.109,20	2.142.510,00	7.750.744,18	700-Outras Transferências de Convê
2420.00.0.0-	TRANSFERÊNCIAS DOS ESTADOS E DO DISTRITO FEDERAL E DE SUAS ENTIDADES	2.137.552,00	2.398.333,33	2.458.184,80	2.671.940,00	9.666.010,13	-
2422.00.0.0-	TRANSFERÊNCIAS DE CONVÊNIOS DOS ESTADOS E DF E DE SUAS ENTIDADES	1.374.956,00	1.542.700,62	1.581.199,40	1.718.695,00	6.217.551,02	-
2422.50.0.0-	TRANSFERÊNCIAS DE CONVÊNIOS DOS ESTADOS PARA O SISTEMA ÚNICO DE SAÚDE - SUS	111.447,00	125.043,53	128.164,05	139.308,75	503.963,33	-
2422.50.0.1-01	Transferências de Convênios dos Estados para o Sistema Único de Saúde - SUS - Principal	111.447,00	125.043,53	128.164,05	139.308,75	503.963,33	632-Transferências do Estado refer
2422.51.0.0-	TRANSFERÊNCIAS DE CONVÊNIOS DOS ESTADOS DESTINADAS A PROGRAMAS DE EDUCAÇÃO	198.677,00	222.915,59	228.478,55	248.346,25	898.417,39	-
2422.51.0.1-00	TRANSF. CONV. EST. PROG. ED. - PRINCIPAL	198.677,00	222.915,59	228.478,55	248.346,25	898.417,39	571-Transferências do Estado refer
2422.52.0.0-	TRANSFERÊNCIAS DE CONVÊNIOS DOS ESTADOS DESTINADAS A PROGRAMAS DE SANEAMENTO BÁSICO	104.832,00	117.621,50	120.556,80	131.040,00	474.050,30	-
2422.52.0.1-01	Convênio GE/PM INHUMA	104.832,00	117.621,50	120.556,80	131.040,00	474.050,30	701-Outras Transferências de Convê
2422.99.0.0-	OUTRAS TRANSFERÊNCIAS DE CONVÊNIOS DOS ESTADOS E DF E DE SUAS ENTIDADES	960.000,00	1.077.120,00	1.104.000,00	1.200.000,00	4.341.120,00	-
2422.99.0.1-01	Transferências de Convênios dos Estados e DF e de Suas Entidades - Movceu	960.000,00	1.077.120,00	1.104.000,00	1.200.000,00	4.341.120,00	700-Outras Transferências de Convê
2429.00.0.0-	OUTRAS TRANSFERÊNCIAS DE RECURSOS DOS ESTADOS	762.596,00	855.632,71	876.985,40	953.245,00	3.448.459,11	-
2429.51.0.0-	TRANSFERÊNCIAS DE RECURSOS DESTINADOS A PROGRAMAS DE EDUCAÇÃO	63.167,00	70.873,37	72.642,05	78.958,75	285.641,17	-
2429.51.0.1-01	Transferências de Recursos Destinados a Programas de Educação - Principal	63.167,00	70.873,37	72.642,05	78.958,75	285.641,17	599-Outros Recursos Vinculados à E
2429.99.0.0-	OUTRAS TRANSFERÊNCIAS DE RECURSOS DOS ESTADOS	699.429,00	784.759,34	804.343,35	874.286,25	3.162.817,94	-
2429.99.0.1-01	Transferências de Recursos dos Estados - Transf. Especial do Estado	699.429,00	784.759,34	804.343,35	874.286,25	3.162.817,94	710-Transferência Especial dos Est
2430.00.0.0-	TRANSFERÊNCIAS DOS MUNICÍPIOS E DE SUAS ENTIDADES	13.168,00	14.774,50	15.143,20	16.460,00	59.545,70	-


ELBERT HOLANDA MOURA
PREFEITO MUNICIPAL


VALDECI DE ARAUJO LIMA
CONTADOR CRC 4.404-PI

INHUMA - PI

PPA 2026 - 2029

	Estado do Piauí	Página: 15/15
	PREFEITURA MUNICIPAL DE INHUMA	LEI 4.320/64
	C.N.P.J: 06.553.739/0001-07	Exercício Base: 2026
	PLANO PLURIANUAL	Período: 2026 A 2029
	FONTES DE FINANCIAMENTO - ANEXO 1	R\$ 1,00

CÓDIGO	DESCRIÇÃO DA RECEITA	Previsão				TOTAL	FONTE DE RECURSO
		2026	2027	2028	2029		
2431.00.0.0-	TRANSFERÊNCIAS DE RECURSOS DO SISTEMA ÚNICO DE SAÚDE - SUS DOS MUNICÍPIOS	13.168,00	14.774,50	15.143,20	16.460,00	59.545,70	-
2431.50.0.0-	TRANSFERÊNCIAS DE RECURSOS DO SISTEMA ÚNICO DE SAÚDE - SUS DOS MUNICÍPIOS	13.168,00	14.774,50	15.143,20	16.460,00	59.545,70	-
2431.50.0.1-00	TRANSF.CONV.ESTADOS SUS-PRINCIPAL	13.168,00	14.774,50	15.143,20	16.460,00	59.545,70	632-Transferências do Estado refer
91000.00.0.0-RECEITAS CORRENTES.		-3.425.619,00	-3.843.544,52	-3.939.461,85	-4.282.023,75	-15.490.649,12	-
91700.00.0.0-	TRANSFERÊNCIAS CORRENTES	-3.425.619,00	-3.843.544,52	-3.939.461,85	-4.282.023,75	-15.490.649,12	-
91710.00.0.0-	TRANSFERÊNCIAS DA UNIÃO E DE SUAS ENTIDADES	-3.041.204,00	-3.412.230,89	-3.497.384,60	-3.801.505,00	-13.752.324,49	-
91711.00.0.0-	TRANSFERÊNCIAS DECORRENTES DE PARTICIPAÇÃO NA RECEITA DA UNIÃO	-3.041.204,00	-3.412.230,89	-3.497.384,60	-3.801.505,00	-13.752.324,49	-
91711.51.0.0-	COTA-PARTE DO FUNDO DE PARTICIPAÇÃO DOS MUNICÍPIOS - FPM	-3.041.113,00	-3.412.128,79	-3.497.279,95	-3.801.391,25	-13.751.912,99	-
91711.51.1.0-	COTA-PARTE DO FUNDO DE PARTICIPAÇÃO DOS MUNICÍPIOS - COTA MENSAL	-3.041.113,00	-3.412.128,79	-3.497.279,95	-3.801.391,25	-13.751.912,99	-
91711.51.1.1-01	COTA-PARTE DO FPM - COTA MENSAL - PRINCIPAL	-3.041.113,00	-3.412.128,79	-3.497.279,95	-3.801.391,25	-13.751.912,99	500-Recursos não Vinculados de Imp
91711.52.0.0-	COTA-PARTE DO IMPOSTO SOBRE A PROPRIEDADE TERRITORIAL RURAL	-91,00	-102,10	-104,65	-113,75	-411,50	-
91711.52.0.1-01	COTA-PARTE DO IMPOSTO SOBRE A PROPRIEDADE TERRITORIAL RURAL	-91,00	-102,10	-104,65	-113,75	-411,50	500-Recursos não Vinculados de Imp
91720.00.0.0-	TRANSFERÊNCIAS DOS ESTADOS E DO DISTRITO FEDERAL E DE SUAS ENTIDADES	-384.415,00	-431.313,63	-442.077,25	-480.518,75	-1.738.324,63	-
91721.00.0.0-	PARTICIPAÇÃO NA RECEITA DOS ESTADOS E DISTRITO FEDERAL	-384.415,00	-431.313,63	-442.077,25	-480.518,75	-1.738.324,63	-
91721.50.0.0-	COTA-PARTE DO ICMS	-384.415,00	-431.313,63	-442.077,25	-480.518,75	-1.738.324,63	-
91721.50.0.1-00	COTA-PARTE DO ICMS/ICMS ECOLOGICO - PRINCIPAL	-384.415,00	-431.313,63	-442.077,25	-480.518,75	-1.738.324,63	500-Recursos não Vinculados de Imp
		118.327.487,00	132.763.440,37	136.076.610,05	147.909.358,75	535.076.896,17	


ELBERT HOLANDA MOURA
PREFEITO MUNICIPAL

VALDECI DE ARAUJO LIMA
CONTADOR CRC 4.404-PI


ESCONTAP


www.simplesinformatica.com

Usuário: ESCONTAP-ASSESSORIA & CONSULTORIA CONTABIL EIRELI | PC Name: SERVIDORDELL | Data: 29/08/2025 11:52:36.645 | SIAFIC: SCP21H / Ver: 21.41.00/ File: Rel_OrcPPA01.PRG

 Estado do Piauí PREFEITURA MUNICIPAL DE INHUMA C.N.P.J.: 06.553.739/0001-07 PLANO PLURIANUAL FONTES DE FINANCIAMENTO - PREVISÃO ATUALIZADA	Página: 1/15
	PPA ALTERAÇÃO Exercício Base: 2026 Período: 2026 A 2029 R\$ 1,00

CÓDIGO	DESCRIÇÃO DA RECEITA		Atualiza/2027 (LOA)	Previsão/2028 (PPA)	Atualiza/2028 (LOA)	Previsão/2029 (PPA)	Atualiza/2029 (LOA)	TOTAL (d) [a + b + c + d]
	Previsão/2026 (PPA)	Previsão/2027 (PPA)						
1000.00.0.0-	RECEITAS CORRENTES.							
	116.037.347,00	130.193.903,31	130.193.903,31	133.442.949,05	133.442.949,05	145.046.683,75	145.046.683,75	524.720.883,11
1100.00.0.0-	IMPOSTOS, TAXAS E CONTRIBUIÇÕES DE MELHORIA							
	6.582.139,00	7.385.159,97	7.385.159,97	7.569.459,85	7.569.459,85	8.227.673,75	8.227.673,75	29.764.432,57
1110.00.0.0-	IMPOSTOS							
	5.696.758,00	6.391.762,48	6.391.762,48	6.551.271,70	6.551.271,70	7.120.947,50	7.120.947,50	25.760.739,68
1112.00.0.0-	IMPOSTOS SOBRE O PATRIMÔNIO							
	1.271.083,00	1.426.155,13	1.426.155,13	1.461.745,45	1.461.745,45	1.588.853,75	1.588.853,75	5.747.837,33
1112.01.0.0-	IMPOSTO SOBRE A PROPRIEDADE TERRITORIAL RURAL							
	107.161,00	120.234,64	120.234,64	123.235,15	123.235,15	133.951,25	133.951,25	484.582,04
1112.01.2.0-	IMPOSTO SOBRE A PROPRIEDADE TERRITORIAL RURAL - MUNICÍPIOS NÃO-CONVENIADOS							
	107.161,00	120.234,64	120.234,64	123.235,15	123.235,15	133.951,25	133.951,25	484.582,04
1112.01.2.1-00	Imposto sobre a Propriedade Territorial Rural - Municípios Não-Convênidos - Principal							
	107.161,00	120.234,64	120.234,64	123.235,15	123.235,15	133.951,25	133.951,25	484.582,04
1112.50.0.0-	IMPOSTO SOBRE A PROPRIEDADE PREDIAL E TERRITORIAL URBANA							
	558.193,00	626.292,55	626.292,55	641.921,95	641.921,95	697.741,25	697.741,25	2.524.148,75
1112.50.0.1-00	IPTU - PRINCIPAL							
	558.193,00	626.292,55	626.292,55	641.921,95	641.921,95	697.741,25	697.741,25	2.524.148,75
1112.53.0.0-	IMPOSTOS SOBRE TRANSMISSÃO "INTER VIVOS" DE BENS IMÓVEIS E DE DIREITOS REAIS SOBRE IMÓVEIS							
	605.729,00	679.627,94	679.627,94	696.588,35	696.588,35	757.161,25	757.161,25	2.739.106,54
1112.53.0.1-00	ITBI - PRINCIPAL							
	605.729,00	679.627,94	679.627,94	696.588,35	696.588,35	757.161,25	757.161,25	2.739.106,54
1113.00.0.0-	IMPOSTOS SOBRE A RENDA E PROVENTOS DE QUALQUER NATUREZA							
	2.833.915,00	3.179.652,63	3.179.652,63	3.259.002,25	3.259.002,25	3.542.393,75	3.542.393,75	12.814.963,63
1113.01.0.0-	IMPOSTO SOBRE A RENDA DE PESSOA FÍSICA - IRPF							
	804.663,00	902.831,89	902.831,89	925.362,45	925.362,45	1.005.828,75	1.005.828,75	3.638.686,09
1113.01.0.1-01	Imposto sobre a Renda de Pessoa Física - IRPF - Principal							
	804.663,00	902.831,89	902.831,89	925.362,45	925.362,45	1.005.828,75	1.005.828,75	3.638.686,09
1113.02.0.0-	IMPOSTO SOBRE A RENDA DE PESSOA JURÍDICA - IRPJ - LÍQUIDA DE INCENTIVOS							
	589.730,00	661.677,06	661.677,06	678.189,50	678.189,50	737.162,50	737.162,50	2.666.759,06
1113.02.0.1-02	Imposto sobre a Renda de Pessoa Jurídica - IRPJ - Líquida de Incentivos - Principal							
	589.730,00	661.677,06	661.677,06	678.189,50	678.189,50	737.162,50	737.162,50	2.666.759,06
1113.03.0.0-	IMPOSTO SOBRE A RENDA - RETIDO NA FONTE							
	1.439.522,00	1.615.143,68	1.615.143,68	1.655.450,30	1.655.450,30	1.799.402,50	1.799.402,50	6.509.518,48
1113.03.1.0-	IMPOSTO SOBRE A RENDA - RETIDO NA FONTE - TRABALHO							
	1.439.522,00	1.615.143,68	1.615.143,68	1.655.450,30	1.655.450,30	1.799.402,50	1.799.402,50	6.509.518,48
1113.03.1.1-03	Imposto sobre a Renda - Retido na Fonte - Trabalho - Principal							
	1.439.522,00	1.615.143,68	1.615.143,68	1.655.450,30	1.655.450,30	1.799.402,50	1.799.402,50	6.509.518,48
1114.00.0.0-	IMPOSTOS SOBRE A PRODUÇÃO E CIRCULAÇÃO DE MERCADORIAS E SERVIÇOS							
	1.591.760,00	1.785.954,72	1.785.954,72	1.830.524,00	1.830.524,00	1.989.700,00	1.989.700,00	7.197.938,72
1114.51.0.0-	IMPOSTOS SOBRE SERVIÇOS							
	1.591.760,00	1.785.954,72	1.785.954,72	1.830.524,00	1.830.524,00	1.989.700,00	1.989.700,00	7.197.938,72
1114.51.1.0-	IMPOSTO SOBRE SERVIÇOS DE QUALQUER NATUREZA - ISSQN							
	1.591.760,00	1.785.954,72	1.785.954,72	1.830.524,00	1.830.524,00	1.989.700,00	1.989.700,00	7.197.938,72
1114.51.1.1-00	ISS - PRINCIPAL							
	1.056.180,00	1.185.033,96	1.185.033,96	1.214.607,00	1.214.607,00	1.320.225,00	1.320.225,00	4.776.045,96
1114.51.1.1-01	Imposto sobre Serviços de Qualquer Natureza - ISSQN - Principal							
	535.580,00	600.920,76	600.920,76	615.917,00	615.917,00	669.475,00	669.475,00	2.421.892,76



 ELBERT HOLANDA MOURA
 PREFEITO MUNICIPAL


 VALDECI DE ARAUJO LIMA
 CONTADOR CRC 4.404-PI

ESCONTAP

Usuário: ESCONTAP-ASSESSORIA & CONSULTORIA CONTABIL EIRELI | PC Name: SERVIDORIDELL | Data: 29/08/2025 11:53:53.576 | SIAFIC: SCP21H / Ver: 21.41.00 / File: Rel_OrcPPA011.PRG

www.simplesinformatica.com

 Estado do Piauí PREFEITURA MUNICIPAL DE INHUMA C.N.P.J: 06.653.739/0001-07 PLANO PLURIANUAL FONTES DE FINANCIAMENTO - PREVISÃO ATUALIZADA	Página: 2/15 PPA ALTERAÇÃO Exercício Base: 2026 Período: 2026 A 2029 R\$ 1,00
---	---

CÓDIGO	DESCRIÇÃO DA RECEITA								TOTAL a + b + c + d
	Previsão/2026 (PPA)	Previsão/2027 (a)	Atualiza/2027 (LOA)	Previsão/2028 (b)	Atualiza/2028 (LOA)	Previsão/2029 (c)	Atualiza/2029 (LOA)	Previsão/2029 (d)	
1120.00.0.0-	TAXAS								
	761.502,00	854.405,24	854.405,24	875.727,30	875.727,30	951.877,50	951.877,50	3.443.512,04	
1121.00.0.0-	TAXAS PELO EXERCÍCIO DO PODER DE POLÍCIA								
	537.535,00	603.114,27	603.114,27	618.165,25	618.165,25	671.918,75	671.918,75	2.430.733,27	
1121.01.0.0-	TAXAS DE INSPEÇÃO, CONTROLE E FISCALIZAÇÃO								
	204.150,00	229.056,30	229.056,30	234.772,50	234.772,50	255.187,50	255.187,50	923.166,30	
1121.01.0.1-00	TAXAS DE INSPEÇÃO, CONTROLE E FISCALIZAÇÃO - PRINCIPAL								
	204.150,00	229.056,30	229.056,30	234.772,50	234.772,50	255.187,50	255.187,50	923.166,30	
1121.04.0.0-	TAXA DE CONTROLE E FISCALIZAÇÃO AMBIENTAL								
	156.236,00	175.364,11	175.364,11	179.740,40	179.740,40	195.370,00	195.370,00	706.770,51	
1121.04.0.1-00	Taxa de Controle e Fiscalização Ambiental - Principal								
	156.236,00	175.364,11	175.364,11	179.740,40	179.740,40	195.370,00	195.370,00	706.770,51	
1121.50.0.0-	TAXA DE FISCALIZAÇÃO DE VIGILÂNCIA SANITÁRIA								
	177.089,00	198.693,86	198.693,86	203.652,35	203.652,35	221.361,25	221.361,25	800.796,46	
1121.50.0.1-00	Taxa de Fiscalização de Vigilância Sanitária - Principal								
	177.089,00	198.693,86	198.693,86	203.652,35	203.652,35	221.361,25	221.361,25	800.796,46	
1122.00.0.0-	TAXAS PELA PRESTAÇÃO DE SERVIÇOS								
	223.967,00	251.290,97	251.290,97	257.562,05	257.562,05	279.958,75	279.958,75	1.012.778,77	
1122.01.0.0-	TAXAS PELA PRESTAÇÃO DE SERVIÇOS EM GERAL								
	223.967,00	251.290,97	251.290,97	257.562,05	257.562,05	279.958,75	279.958,75	1.012.778,77	
1122.01.0.1-00	TAXAS PELA PRESTAÇÃO DE SERVIÇOS - PRINCIPAL								
	223.967,00	251.290,97	251.290,97	257.562,05	257.562,05	279.958,75	279.958,75	1.012.778,77	
1130.00.0.0-	CONTRIBUIÇÃO DE MELHORIA								
	123.879,00	138.992,25	138.992,25	142.460,85	142.460,85	154.848,75	154.848,75	560.180,85	
1131.00.0.0-	CONTRIBUIÇÃO DE MELHORIA								
	123.879,00	138.992,25	138.992,25	142.460,85	142.460,85	154.848,75	154.848,75	560.180,85	
1131.50.0.0-	CONTRIBUIÇÃO DE MELHORIA PARA EXPANSÃO DA REDE DE ÁGUA POTÁVEL E ESGOTO SANITÁRIO								
	27.433,00	30.779,83	30.779,83	31.547,95	31.547,95	34.291,25	34.291,25	124.052,03	
1131.50.0.1-01	Contribuição de Melhoria para Expansão da Rede de Água Potável e Esgoto Sanitário - Principal								
	27.433,00	30.779,83	30.779,83	31.547,95	31.547,95	34.291,25	34.291,25	124.052,03	
1131.51.0.0-	CONTRIBUIÇÃO DE MELHORIA PARA EXPANSÃO DA REDE DE ILUMINAÇÃO PÚBLICA NA CIDADE								
	48.223,00	54.106,21	54.106,21	55.456,45	55.456,45	60.278,75	60.278,75	218.064,41	
1131.51.0.1-01	Contribuição de Melhoria para Expansão da Rede de Iluminação Pública na Cidade - Principal								
	48.223,00	54.106,21	54.106,21	55.456,45	55.456,45	60.278,75	60.278,75	218.064,41	
1131.52.0.0-	CONTRIBUIÇÃO DE MELHORIA PARA EXPANSÃO DE REDE DE ILUMINAÇÃO PÚBLICA RURAL								
	48.223,00	54.106,21	54.106,21	55.456,45	55.456,45	60.278,75	60.278,75	218.064,41	
1131.52.0.1-01	Contribuição de Melhoria para Expansão de Rede de Iluminação Pública Rural - Principal								
	48.223,00	54.106,21	54.106,21	55.456,45	55.456,45	60.278,75	60.278,75	218.064,41	
1200.00.0.0-	CONTRIBUIÇÕES								
	928.638,00	1.041.931,84	1.041.931,84	1.067.933,70	1.067.933,70	1.160.797,50	1.160.797,50	4.199.301,04	
1240.00.0.0-	CONTRIBUIÇÃO PARA O CUSTEIO DO SERVIÇO DE ILUMINAÇÃO PÚBLICA								
	928.638,00	1.041.931,84	1.041.931,84	1.067.933,70	1.067.933,70	1.160.797,50	1.160.797,50	4.199.301,04	
1241.00.0.0-	CONTRIBUIÇÃO PARA O CUSTEIO DO SERVIÇO DE ILUMINAÇÃO PÚBLICA								
	928.638,00	1.041.931,84	1.041.931,84	1.067.933,70	1.067.933,70	1.160.797,50	1.160.797,50	4.199.301,04	
1241.50.0.0-	CONTRIBUIÇÃO PARA O CUSTEIO DO SERVIÇO DE ILUMINAÇÃO PÚBLICA								
	928.638,00	1.041.931,84	1.041.931,84	1.067.933,70	1.067.933,70	1.160.797,50	1.160.797,50	4.199.301,04	
1241.50.0.1-01	CONTRIB. CUSTEIO SERVIÇO ILUMINAÇÃO PÚBLICA - PRINCIPAL								
	928.638,00	1.041.931,84	1.041.931,84	1.067.933,70	1.067.933,70	1.160.797,50	1.160.797,50	4.199.301,04	


ELBERT HOLANDA MOURA
PREFEITO MUNICIPAL

VALDECI DE ARAUJO LIMA
CONTADOR CRC 4.404-PI


ESCONTAP


www.simplesinformatica.com

Usuário: ESCONTAP-ASSESSORIA & CONSULTORIA CONTABIL EIRELI | PC Name: SERVIDORDELL | Data: 29/08/2025 11:53:53.579 | SIAFIC: SCP21H / Ver: 21.41.00 / File: Rel_OrçPPA011.PRG

 Estado do Piauí PREFEITURA MUNICIPAL DE INHUMA C.N.P.J: 06.553.739/0001-07 PLANO PLURIANUAL FONTES DE FINANCIAMENTO - PREVISÃO ATUALIZADA	Página: 3/15 PPA ALTERAÇÃO Exercício Base: 2026 Período: 2026 A 2029 R\$ 1,00

CÓDIGO	DESCRÇÃO DA RECEITA		Atualiza/2027 (LOA) (b)	Previsão/2028 (PPA)	Atualiza/2028 (LOA) (c)	Previsão/2029 (PPA)	Atualiza/2029 (LOA) (d)	TOTAL (a + b + c + d)
	Previsão/2026 (PPA) (a)	Previsão/2027 (PPA)						
1300.00.0.0-	RECEITA PATRIMONIAL							
	2.966.319,00	3.328.209,90	3.328.209,90	3.411.266,85	3.411.266,85	3.707.898,75	3.707.898,75	13.413.694,50
1320.00.0.0-	VALORES MOBILIÁRIOS							
	1.307.414,00	1.466.918,49	1.466.918,49	1.503.526,10	1.503.526,10	1.634.267,50	1.634.267,50	5.912.126,09
1321.00.0.0-	JUROS E CORREÇÕES MONETÁRIAS							
	1.307.414,00	1.466.918,49	1.466.918,49	1.503.526,10	1.503.526,10	1.634.267,50	1.634.267,50	5.912.126,09
1321.01.0.0-	REMUNERAÇÃO DE DEPÓSITOS BANCÁRIOS							
	1.307.414,00	1.466.918,49	1.466.918,49	1.503.526,10	1.503.526,10	1.634.267,50	1.634.267,50	5.912.126,09
1321.01.0.1-00	Remuneração de Depósitos Bancários - Principal							
	47.643,00	53.455,45	53.455,45	54.789,45	54.789,45	59.553,75	59.553,75	215.441,65
1321.01.0.1-01	Rendimentos de Aplicação Financeira - PM INHUMA							
	157.741,00	176.985,40	176.985,40	181.402,15	181.402,15	197.176,25	197.176,25	713.304,80
1321.01.0.1-02	Rendimentos de Aplicação Financeira - FMS - Vinc.659							
	26.490,00	29.721,78	29.721,78	30.463,50	30.463,50	33.112,50	33.112,50	119.787,78
1321.01.0.1-03	Rendimentos de Aplicação Financeira - FMAS - Não Vinculados							
	13.246,00	14.862,01	14.862,01	15.232,90	15.232,90	16.557,50	16.557,50	59.898,41
1321.01.0.1-04	Rendimentos de Aplicação Financeira - FUNDEB 540							
	201.393,00	225.962,95	225.962,95	231.601,95	231.601,95	251.741,25	251.741,25	910.699,15
1321.01.0.1-05	Rendimentos de Aplicação Financeira - UMS - Não Vinculados							
	5.838,00	6.550,24	6.550,24	6.713,70	6.713,70	7.297,50	7.297,50	26.399,44
1321.01.0.1-06	Rendimentos de Aplicação Financeira - FMAS - Vinc.-660							
	63.139,00	70.841,96	70.841,96	72.609,85	72.609,85	78.923,75	78.923,75	285.514,56
1321.01.0.1-07	Rendimentos de Aplicação Financeira - FMAS - Vinc.-701							
	11.037,00	12.383,51	12.383,51	12.692,55	12.692,55	13.796,25	13.796,25	49.909,31
1321.01.0.1-08	Rendimentos de Aplicação Financeira - FMS - Não Vinculados							
	19.367,00	21.729,77	21.729,77	22.272,05	22.272,05	24.208,75	24.208,75	87.577,57
1321.01.0.1-09	Rendimentos de Aplicação Financeira - FMS - Vinc.621							
	28.876,00	32.398,87	32.398,87	33.207,40	33.207,40	36.095,00	36.095,00	130.577,27
1321.01.0.1-10	Rendimentos de Aplicação Financeira - FMS - Vinc.600							
	64.820,00	72.728,04	72.728,04	74.543,00	74.543,00	81.025,00	81.025,00	293.116,04
1321.01.0.1-11	Remuneração de Aplicação Financeira - FMS - Vinc.602							
	8.261,00	9.268,84	9.268,84	9.500,15	9.500,15	10.326,25	10.326,25	37.356,24
1321.01.0.1-12	Rendimentos de Aplicação Financeira - FMS - Vinc.631							
	13.246,00	14.862,01	14.862,01	15.232,90	15.232,90	16.557,50	16.557,50	59.898,41
1321.01.0.1-13	Rendimentos de Aplicação Financeira - Cide							
	2.273,00	2.550,31	2.550,31	2.613,95	2.613,95	2.841,25	2.841,25	10.278,51
1321.01.0.1-14	Remuneração de Depósitos Bancários - 605							
	7.020,00	7.876,44	7.876,44	8.073,00	8.073,00	8.775,00	8.775,00	31.744,44
1321.01.0.1-15	Rendimentos de Aplicação Financeira - Vincilados FR-569							
	30.025,00	33.688,05	33.688,05	34.528,75	34.528,75	37.531,25	37.531,25	135.773,05
1321.01.0.1-16	Rendimentos de Aplicação Financeira - Vincilados 707							
	16.557,00	18.576,95	18.576,95	19.040,55	19.040,55	20.696,25	20.696,25	74.870,75
1321.01.0.1-17	Rendimentos de Aplicação Financeira - Vincilados FR-700							
	202.187,00	226.853,81	226.853,81	232.515,05	232.515,05	252.733,75	252.733,75	914.289,61
1321.01.0.1-18	Rendimentos de Aplicação Financeira - Vincilados FR-751							
	14.201,00	15.933,52	15.933,52	16.331,15	16.331,15	17.751,25	17.751,25	64.216,92
1321.01.0.1-19	Rendimentos de Aplicação Financeira - Vincilados - Pnat							
	5.519,00	6.192,32	6.192,32	6.346,85	6.346,85	6.898,75	6.898,75	24.956,92



 ELBERT HOLANDA MOURA
 PREFEITO MUNICIPAL


 VALDECI DE ARAUJO LIMA
 CONTADOR CRC 4.404-PI

ESCONTAP

www.simplesinformatica.com

Usuário: ESCONTAP-ASSESSORIA & CONSULTORIA CONTABIL EIRELI | PC Name: SERVIDORDELL | Data: 29/08/2025 11:53:53.583 | SIAFIC: SCP21H / Ver: 21.41.00 / File: Rel_OrcPPA011.PRG

	Estado do Piauí	Página: 4/15
	PREFEITURA MUNICIPAL DE INHUMA	PPA ALTERAÇÃO
C.N.P.J: 06.553.739/0001-07	PLANO PLURIANUAL	Exercício Base: 2026
FONTES DE FINANCIAMENTO - PREVISÃO ATUALIZADA		Período: 2026 A 2029
		R\$ 1,00

CÓDIGO	DESCRIÇÃO DA RECEITA				Atualiza/2028 (LOA)	Previsão/2029 (PPA)	Atualiza/2029 (LOA)	TOTAL a + b + c + d
	Previsão/2026 (PPA)	Previsão/2027 (PPA)	Atualiza/2027 (LOA)	Previsão/2028 (PPA)				
1321.01.0.1-20	Rendimentos de Aplicação Financeira - Vinculados - Pnae	1.960,00	2.199,12	2.199,12	2.254,00	2.450,00	2.450,00	8.863,12
1321.01.0.1-21	Rendimentos de Aplicação Financeira - Vinculados - QSE	12.534,00	14.063,15	14.063,15	14.414,10	15.667,50	15.667,50	56.678,75
1321.01.0.1-22	Rendimentos de Aplicação Financeira - Vinculados - PDDE	1.304,00	1.238,69	1.238,69	1.269,60	1.380,00	1.380,00	4.992,29
1321.01.0.1-23	Rendimentos de Aplicação Financeira - Vinculados - FR-599	3.312,00	3.716,06	3.716,06	3.808,80	4.140,00	4.140,00	14.976,86
1321.01.0.1-24	Remuneração de Depósitos Bancários - 576	2.612,00	2.930,66	2.930,66	3.003,80	3.265,00	3.265,00	11.811,46
1321.01.0.1-26	Remuneração de Depósitos Bancários - 710	38.953,00	43.716,49	43.716,49	44.807,45	48.703,75	48.703,75	176.190,69
1321.01.0.1-27	Remuneração de Depósitos Bancários - Vinculado_UMS	10.974,00	12.312,83	12.312,83	12.620,10	13.717,50	13.717,50	49.624,43
1321.01.0.1-28	Remuneração de Depósitos Bancários - 701	18.331,00	20.567,38	20.567,38	21.080,65	22.913,75	22.913,75	82.892,78
1321.01.0.1-29	Rendimentos de Aplicação Financeira - FUNDEB 541	58.736,00	65.901,79	65.901,79	67.546,40	73.420,00	73.420,00	265.604,19
1321.01.0.1-30	Rendimentos de Aplicação Financeira - FUNDEB 542	58.736,00	65.901,79	65.901,79	67.546,40	73.420,00	73.420,00	265.604,19
1321.01.0.1-31	Remuneração de Depósitos Bancários - 715	2.237,00	2.509,91	2.509,91	2.572,55	2.796,25	2.796,25	10.115,71
1321.01.0.1-32	Remuneração de Depósitos Bancários - 716	513,00	575,59	575,59	589,95	641,25	641,25	2.319,79
1321.01.0.1-33	Remuneração de Depósitos Bancários - Principal 706	64.960,00	72.885,12	72.885,12	74.704,00	81.200,00	81.200,00	293.749,12
1321.01.0.1-36	Remuneração de Depósitos Bancários - Aldir Blanc	5.861,00	6.576,04	6.576,04	6.740,15	7.326,25	7.326,25	26.503,44
1321.01.0.1-37	Remuneração de Depósitos Bancários - 701	5.511,00	6.183,34	6.183,34	6.337,65	6.888,75	6.888,75	24.920,74
1321.01.0.1-38	Remuneração de Depósitos Bancários - Principal	1.159,00	1.300,40	1.300,40	1.332,85	1.448,75	1.448,75	5.241,00
1321.01.0.1-39	Remuneração de Depósitos Bancários - Principal	176,00	197,47	197,47	202,40	220,00	220,00	795,87
1321.01.0.1-40	Remuneração de Depósitos Bancários - Principal	524,00	587,93	587,93	602,60	655,00	655,00	2.369,53
1321.01.0.1-41	Remuneração de Depósitos Bancários - Principal	487,00	546,41	546,41	560,05	608,75	608,75	2.202,21
1321.01.0.1-42	Remuneração de Depósitos Bancários - Principal	79.845,00	89.586,09	89.586,09	91.821,75	99.806,25	99.806,25	361.059,09
1390.00.0.0-	DEMAIS RECEITAS PATRIMONIAIS	1.658.905,00	1.861.291,41	1.861.291,41	1.907.740,75	1.907.740,75	2.073.631,25	7.501.568,41
1399.00.0.0-	OUTRAS RECEITAS PATRIMONIAIS	1.658.905,00	1.861.291,41	1.861.291,41	1.907.740,75	1.907.740,75	2.073.631,25	7.501.568,41
1399.99.0.0-	OUTRAS RECEITAS PATRIMONIAIS	1.658.905,00	1.861.291,41	1.861.291,41	1.907.740,75	1.907.740,75	2.073.631,25	7.501.568,41
1399.99.0.1-00	DEMAIS RECEITAS PATRIMONIAIS - PRINCIPAL	1.658.905,00	1.861.291,41	1.861.291,41	1.907.740,75	1.907.740,75	2.073.631,25	7.501.568,41


ELBERT HOLANDA MOURA
PREFEITO MUNICIPAL

VALDECI DE ARAUJO LIMA
CONTADOR CRC 4.404-PI

ESCONTAP


www.simplesinformatica.com

Usuário: ESCONTAP-ASSESSORIA & CONSULTORIA CONTABIL EIRELI | PC Name: SERVIDORDELL | Data: 29/08/2025 11:53:53.586 | SIAFIC: SCP21H / Ver: 21.41.00 / File: Rel_OrçPPA011.PRG

 Estado do Piauí PREFEITURA MUNICIPAL DE INHUMA C.N.P.J.: 06.553.739/0001-07 PLANO PLURIANUAL PONTES DE FINANCIAMENTO - PREVISÃO ATUALIZADA	Página: 5/15
	PPA ALTERAÇÃO
	Exercício Base: 2026
	Período: 2026 A 2029
R\$ 1,00	

CÓDIGO	DESCRIÇÃO DA RECEITA								TOTAL
	Previsão/2026 (PPA)	Previsão/2027 (PPA)	Atualiza/2027 (LOA)	Previsão/2028 (PPA)	Atualiza/2028 (LOA)	Previsão/2029 (PPA)	Atualiza/2029 (LOA)	(a + b + c + d)	
1700.00.0.0-	TRANSFERÊNCIAS CORRENTES								
104.075.415,00	116.772.615,61	116.772.615,61	119.686.727,25	119.686.727,25	130.094.268,75	130.094.268,75	470.629.026,61		
1710.00.0.0-	TRANSFERÊNCIAS DA UNIÃO E DE SUAS ENTIDADES								
79.981.584,00	89.739.337,23	89.739.337,23	91.978.821,60	91.978.821,60	99.976.980,00	99.976.980,00	361.676.722,83		
1711.00.0.0-	TRANSFERÊNCIAS DECORRENTES DE PARTICIPAÇÃO NA RECEITA DA UNIÃO								
29.804.560,00	33.440.716,31	33.440.716,31	34.275.244,00	34.275.244,00	37.255.700,00	37.255.700,00	134.776.220,31		
1711.51.0.0-	COTA-PARTE DO FUNDO DE PARTICIPAÇÃO DOS MUNICÍPIOS - FPM								
29.658.982,00	33.277.377,80	33.277.377,80	34.107.829,30	34.107.829,30	37.073.727,50	37.073.727,50	134.117.916,60		
1711.51.1.0-	COTA-PARTE DO FUNDO DE PARTICIPAÇÃO DOS MUNICÍPIOS - COTA MENSAL								
26.066.693,00	29.246.829,55	29.246.829,55	29.976.696,95	29.976.696,95	32.583.366,25	32.583.366,25	117.873.585,75		
1711.51.1.1-01	COTA-PARTE DO FUNDO DE PARTICIPAÇÃO DOS MUNICÍPIOS - COTA MENSAL								
26.066.693,00	29.246.829,55	29.246.829,55	29.976.696,95	29.976.696,95	32.583.366,25	32.583.366,25	117.873.585,75		
1711.51.2.0-	COTA-PARTE DO FUNDO DE PARTICIPAÇÃO DOS MUNICÍPIOS - COTAS EXTRAORDINÁRIAS								
3.592.289,00	4.030.548,25	4.030.548,25	4.131.132,35	4.131.132,35	4.490.361,25	4.490.361,25	16.244.330,85		
1711.51.2.1-01	COTA-PARTE DO FUNDO DE PARTICIPAÇÃO DOS MUNICÍPIOS - 1º JULHO								
1.869.601,00	2.097.692,32	2.097.692,32	2.150.041,15	2.150.041,15	2.337.001,25	2.337.001,25	8.454.335,72		
1711.51.2.1-02	COTA-PARTE DO FUNDO DE PARTICIPAÇÃO DOS MUNICÍPIOS - 1º SETEMBRO								
875.162,00	981.931,76	981.931,76	1.006.436,30	1.006.436,30	1.093.952,50	1.093.952,50	3.957.482,56		
1711.51.2.1-03	COTA-PARTE DO FUNDO DE PARTICIPAÇÃO DOS MUNICÍPIOS - 1º DEZEMBRO								
847.526,00	950.924,17	950.924,17	974.654,90	974.654,90	1.059.407,50	1.059.407,50	3.832.512,57		
1711.52.0.0-	COTA-PARTE DO IMPOSTO SOBRE A PROPRIEDADE TERRITORIAL RURAL								
13.127,00	14.728,49	14.728,49	15.096,05	15.096,05	16.408,75	16.408,75	59.360,29		
1711.52.0.1-01	COTA-PARTE DO IMPOSTO SOBRE A PROPRIEDADE TERRITORIAL RURAL								
13.127,00	14.728,49	14.728,49	15.096,05	15.096,05	16.408,75	16.408,75	59.360,29		
1711.53.0.0-	COTA-PARTE DO IMPOSTO SOBRE PRODUTOS INDUSTRIALIZADOS - ESTADOS EXPORTADORES DE PRODUTOS INDUSTRIALIZADOS								
132.451,00	148.610,02	148.610,02	152.318,65	152.318,65	165.563,75	165.563,75	598.943,42		
1711.53.0.1-01	TRANSF. PROV. DO SIMPLES NACIONAL								
132.451,00	148.610,02	148.610,02	152.318,65	152.318,65	165.563,75	165.563,75	598.943,42		
1712.00.0.0-	TRANSFERÊNCIAS DAS COMPENSAÇÕES FINANCEIRAS PELA EXPLORAÇÃO DE RECURSOS NATURAIS								
674.363,00	756.635,29	756.635,29	775.517,45	775.517,45	842.953,75	842.953,75	3.049.469,49		
1712.50.0.0-	COTA-PARTE DA COMPENSAÇÃO FINANCEIRA PELA EXPLORAÇÃO DE RECURSOS HÍDRICOS								
91.730,00	102.921,06	102.921,06	105.489,50	105.489,50	114.662,50	114.662,50	414.803,06		
1712.50.0.1-01	Cota-parte da Compensação Financeira pela Exploração de Recursos Hídricos - Principal								
91.730,00	102.921,06	102.921,06	105.489,50	105.489,50	114.662,50	114.662,50	414.803,06		
1712.51.0.0-	COTA-PARTE DA COMPENSAÇÃO FINANCEIRA PELA EXPLORAÇÃO DE RECURSOS MINERAIS - CFEM								
85.729,00	96.187,94	96.187,94	98.588,35	98.588,35	107.161,25	107.161,25	387.666,54		
1712.51.0.1-01	Cota-parte da Comp. Financeira pela Exploração de Recursos Minerais - CFEM - Principal								
85.729,00	96.187,94	96.187,94	98.588,35	98.588,35	107.161,25	107.161,25	387.666,54		
1712.52.0.0-	COTA-PARTE DA COMPENSAÇÃO FINANCEIRA PELA PRODUÇÃO DE PETRÓLEO								
496.904,00	557.526,29	557.526,29	571.439,60	571.439,60	621.130,00	621.130,00	2.246.999,89		
1712.52.4.0-	COTA-PARTE DO FUNDO ESPECIAL DO PETRÓLEO - FEP								
496.904,00	557.526,29	557.526,29	571.439,60	571.439,60	621.130,00	621.130,00	2.246.999,89		
1712.52.4.1-00	COTA-PARTE DO FUNDO ESPECIAL DO PETRÓLEO - FEP - PRINCIPAL								
496.904,00	557.526,29	557.526,29	571.439,60	571.439,60	621.130,00	621.130,00	2.246.999,89		
1713.00.0.0-	TRANSFERÊNCIAS DE RECURSOS DO SISTEMA ÚNICO DE SAÚDE - SUS								
16.575.685,00	18.597.918,57	18.597.918,57	19.062.037,75	19.062.037,75	20.719.606,25	20.719.606,25	74.955.247,57		
1713.50.0.0-	TRANSFERÊNCIAS DE RECURSOS DO SISTEMA ÚNICO DE SAÚDE - SUS - REPASSES FUNDO A FUNDO - BLOCO DE MANUT								
13.131.133,00	14.733.131,22	14.733.131,22	15.100.802,95	15.100.802,95	16.413.916,25	16.413.916,25	59.378.983,42		


 ELBERT HOLANDA MOURA
 PREFEITO MUNICIPAL


 VALDECI DE ARAUJO LIMA
 CONTADOR CRC 4.404-PI

ESCONTAP

www.simplesinformatica.com

Usuário: ESCONTAP-ASSESSORIA & CONSULTORIA CONTABIL EIRELI | PC Name: SERVIDORDELL | Data: 29/08/2025 11:53:53.590 | SIAFIC: SCP21H / Ver: 21.41.00 / File: Rel_OrcPPA011.PRG



Estado do Piauí
PREFEITURA MUNICIPAL DE INHUMA
C.N.P.J: 06.553.739/0001-07
PLANO PLURIANUAL
PONTES DE FINANCIAMENTO - PREVISÃO ATUALIZADA

Página: 6/15
PPA ALTERAÇÃO
Exercício Base: 2026
Período: 2026 A 2029
R\$ 1,00

CÓDIGO	DESCRIÇÃO DA RECEITA								TOTAL
	Previsão/2026 (PPA) (a)	Previsão/2027 (PPA) (b)	Atualiza/2027 (LOA) (c)	Previsão/2028 (PPA) (d)	Atualiza/2028 (LOA) (e)	Previsão/2029 (PPA) (f)	Atualiza/2029 (LOA) (g)	(a + b + c + d)	
1713.50.1.0-	TRANSFERÊNCIAS DE RECURSOS DO BLOCO DE MANUTENÇÃO DAS AÇÕES E SERVIÇOS PÚBLICOS DE SAÚDE - ATENÇÃO P								50.723.463,92
1713.50.1.1-01	Bloco de Ações e Serviços Públicos de Saúde - Atenção PRIMARIA								30.192.471,51
1713.50.1.1-02	AGENTES COMUNITARIO DE SAÚDE								5.190.858,06
1713.50.1.1-03	INCENTIVO PARA AÇÕES ESTRATERGICAS								1.377.143,45
1713.50.1.1-04	INCENTIVO FINANCEIRO DAS APS - CAPITAÇÃO PONDERADA								1.375.302,99
1713.50.1.1-05	ATENÇÃO DE MEDIA E ALTA COMPLEXIDADE AMBULATORIAL E HOSPITALAR SAMU								2.975.023,80
1713.50.1.1-06	PROGRAMA DE INFORMATIZAÇÃO DAS APS								385.242,75
1713.50.1.1-07	Transferências de Recursos do Governo Federal - Emenda Parlamentar Individual								2.806.900,36
1713.50.1.1-08	Transferências de Recursos do Governo Federal - Emenda de Bancada								940.937,76
1713.50.1.1-09	Bloco de Ações e Serviços Públicos de Saúde - Agente de Endemias								558.019,32
1713.50.1.1-10	Bloco de Ações e Serviços Públicos de Saúde - Piso de Enfermagem								4.234.635,94
1713.50.1.1-11	Transferências de Recursos do Bloco de Manutenção das Ações e Serviços Públicos de Saúde - Atenção P								686.927,98
1713.50.2.0-	TRANSFERÊNCIAS DE RECURSOS DO BLOCO DE MANUTENÇÃO DAS AÇÕES E SERVIÇOS PÚBLICOS DE SAÚDE - ATENÇÃO E								4.182.085,78
1713.50.2.1-01	Bloco de Ações e Serviços Públicos de Saúde - Atenção ESPECIALIZADA								4.182.085,78
1713.50.3.0-	TRANSFERÊNCIAS DE RECURSOS DO BLOCO DE MANUTENÇÃO DAS AÇÕES E SERVIÇOS PÚBLICOS DE SAÚDE - VIGILÂNCI								918.377,50
1713.50.3.1-01	Bloco de Ações e Serviços Públicos de Saúde - Vigilância Sanitaria								918.377,50
1713.50.4.0-	TRANSFERÊNCIAS DE RECURSOS DO BLOCO DE MANUTENÇÃO DAS AÇÕES E SERVIÇOS PÚBLICOS DE SAÚDE - ASSISTÊNC								1.869.566,64
1713.50.4.1-01	Bloco de Ações e Serviços Públicos de Saúde - Assistência Farmaceutica								1.430.534,70
1713.50.4.1-02	PROMOÇÃO DA ASSISTENCIA FARMACEUTICA E INSUMOS ESTRATERGICOS NA ATENÇÃO PRIMARIA EM SAUDE								439.031,94
1713.50.5.0-	TRANSFERÊNCIAS DE RECURSOS DO BLOCO DE MANUTENÇÃO DAS AÇÕES E SERVIÇOS PÚBLICOS DE SAÚDE - GESTÃO DO								1.685.489,58
1713.50.5.1-01	Bloco de Manutenção das Ações e Serviços Públicos de Saúde - Gestão do SUS								1.685.489,58
1713.51.0.0-	TRANSFERÊNCIAS DE RECURSOS DO SISTEMA ÚNICO DE SAÚDE - SUS - REPASSES FUNDO A FUNDO - BLOCO DE ESTRU								14.860.996,80
1713.51.1.0-	TRANSFERÊNCIAS DE RECURSOS DO BLOCO DE ESTRUTURAÇÃO DA REDE DE SERVIÇOS PÚBLICOS DE SAÚDE - ATENÇÃO								1.472.883,23
1713.51.1.1-01	Estruturação da Rede de Serviços Públicos de Saúde - Atenção Primaria								296.200,04

ELBERT HOLANDA MOURA
PREFEITO MUNICIPAL

VALDECI DE ARAUJO LIMA
CONTADOR CRC 4.404-PI

ESCONTAP

www.simplesinformatica.com

Usuário: ESCONTAP-ASSESSORIA & CONSULTORIA CONTABIL EIRELI | PC Name: SERVIDORDELL | Data: 29/08/2025 11:53:53.593 | SIAFIC: SCP21H / Ver: 21.41.00 / File: Rel_OrçPPA011.PRG

INHUMA - PI


PPA 2026 - 2029

<p>Estado do Piauí PREFEITURA MUNICIPAL DE INHUMA C.N.P.J: 06.553.739/0001-07 PLANO PLURIANUAL FONTES DE FINANCIAMENTO - PREVISÃO ATUALIZADA</p>	Página: 7/15 PPA ALTERAÇÃO Exercício Base: 2026 Período: 2026 A 2029 R\$ 1,00
--	---

CÓDIGO	DESCRIÇÃO DA RECEITA								TOTAL
	Previsão/2026 (PPA)	Previsão/2027 (a) (PPA)	Atualiza/2027 (LOA) (b)	Previsão/2028 (PPA)	Atualiza/2028 (LOA) (c)	Previsão/2029 (PPA)	Atualiza/2029 (LOA) (d)	(a + b + c + d)	
1713.51.1.1-02	PROGRAMA DE INFORMATIZAÇÃO DA APS								
	26.790,00	30.058,38	30.058,38	30.808,50	30.808,50	33.487,50	33.487,50	121.144,38	
1713.51.1.1-03	Transferências de Recursos do Bloco de Estruturação da Rede de Serviços Públicos de Saúde - Atenção								
	233.423,00	261.900,61	261.900,61	268.436,45	268.436,45	291.778,75	291.778,75	1.055.538,81	
1713.51.2.0-	TRANSFERÊNCIAS DE RECURSOS DO BLOCO DE ESTRUTURAÇÃO DA REDE DE SERVIÇOS PÚBLICOS DE SAÚDE - ATENÇÃO								
	189.950,00	213.123,90	213.123,90	218.442,50	218.442,50	237.437,50	237.437,50	858.953,90	
1713.51.2.1-00	Transferências de Recursos do Bloco de Estruturação da Rede de Serviços Públicos de Saúde - Atenção								
	151.908,00	170.440,78	170.440,78	174.694,20	174.694,20	189.885,00	189.885,00	686.927,98	
1713.51.2.1-01	Estruturação da Rede de Serviços Públicos de Saúde - Atenção Especializada								
	38.042,00	42.683,12	42.683,12	43.748,30	43.748,30	47.552,50	47.552,50	172.025,92	
1713.51.3.0-	TRANSFERÊNCIAS DE RECURSOS DO BLOCO DE ESTRUTURAÇÃO DA REDE DE SERVIÇOS PÚBLICOS DE SAÚDE - VIGILÂNC								
	2.695.057,00	3.023.853,96	3.023.853,96	3.099.315,55	3.099.315,55	3.368.821,25	3.368.821,25	12.187.047,76	
1713.51.3.1-01	Estruturação da Rede de Serviços Públicos de Saúde - Vigilância em Saúde								
	27.433,00	30.779,83	30.779,83	31.547,95	31.547,95	34.291,25	34.291,25	124.052,03	
1713.51.3.1-02	INCENTIVO FINANCEIRO AOS ESTADOS, DISTRITO FEDERAL E MUNICÍPIOS PARA A VIGILANCIA EM SAÚDE - DESPESAS D								
	1.311.705,00	1.471.733,01	1.471.733,01	1.508.460,75	1.508.460,75	1.639.631,25	1.639.631,25	5.931.530,01	
1713.51.3.1-03	INCENTIVO FINANCEIRO AOS ESTADOS, DISTRITO FEDERAL E MUNICÍPIOS PARA AGENTES DE COMBATE ÀS ENDEMIAS								
	1.355.919,00	1.521.341,12	1.521.341,12	1.559.306,85	1.559.306,85	1.694.898,75	1.694.898,75	6.131.465,72	
1713.51.4.0-	TRANSFERÊNCIAS DE RECURSOS DO BLOCO DE ESTRUTURAÇÃO DA REDE DE SERVIÇOS PÚBLICOS DE SAÚDE - ASSISTÊN								
	26.790,00	30.058,38	30.058,38	30.808,50	30.808,50	33.487,50	33.487,50	121.144,38	
1713.51.4.1-01	Estruturação da Rede de Serviços Públicos de Saúde - Assistência Farmaceutica								
	26.790,00	30.058,38	30.058,38	30.808,50	30.808,50	33.487,50	33.487,50	121.144,38	
1713.51.5.0-	TRANSFERÊNCIAS DE RECURSOS DO BLOCO DE ESTRUTURAÇÃO DA REDE DE SERVIÇOS PÚBLICOS DE SAÚDE - GESTÃO D								
	32.148,00	36.070,06	36.070,06	36.970,20	36.970,20	40.185,00	40.185,00	145.373,26	
1713.51.5.1-01	Estruturação da Rede de Serviços Públicos de Saúde - Gestão do SUS								
	32.148,00	36.070,06	36.070,06	36.970,20	36.970,20	40.185,00	40.185,00	145.373,26	
1713.51.9.0-	TRANSFERÊNCIAS DE RECURSOS DO BLOCO DE ESTRUTURAÇÃO DA REDE DE SERVIÇOS PÚBLICOS DE SAÚDE - OUTROS P								
	16.717,00	18.756,47	18.756,47	19.224,55	19.224,55	20.896,25	20.896,25	75.594,27	
1713.51.9.1-01	Estruturação da Rede de Serviços Públicos de Saúde - Outros Programas								
	16.717,00	18.756,47	18.756,47	19.224,55	19.224,55	20.896,25	20.896,25	75.594,27	
1713.99.0.0-	OUTRAS TRANSFERÊNCIAS DE RECURSOS DO SISTEMA ÚNICO DE SAÚDE - SUS								
	158.175,00	177.472,35	177.472,35	181.901,25	181.901,25	197.718,75	197.718,75	715.267,35	
1713.99.0.1-02	Outras Transferências de Recursos Vinculados a Saúde - SUS - Principal								
	158.175,00	177.472,35	177.472,35	181.901,25	181.901,25	197.718,75	197.718,75	715.267,35	
1714.00.0.0-	TRANSFERÊNCIAS DE RECURSOS DO FUNDO NACIONAL DO DESENVOLVIMENTO DA EDUCAÇÃO - FNDE?								
	2.586.545,00	2.902.103,48	2.902.103,48	2.974.526,75	2.974.526,75	3.233.181,25	3.233.181,25	11.696.356,48	
1714.50.0.0-	TRANSFERÊNCIAS DO SALÁRIO-EDUCAÇÃO								
	1.062.296,00	1.191.896,11	1.191.896,11	1.221.640,40	1.221.640,40	1.327.870,00	1.327.870,00	4.803.702,51	
1714.50.0.1-00	TRANSFERÊNCIAS DO SALÁRIO-EDUCAÇÃO - PRINCIPAL								
	1.062.296,00	1.191.896,11	1.191.896,11	1.221.640,40	1.221.640,40	1.327.870,00	1.327.870,00	4.803.702,51	
1714.51.0.0-	TRANSFERÊNCIAS DIRETAS DO FNDE REFERENTES AO PROGRAMA DINHEIRO DIRETO NA ESCOLA - PDDE								
	63.089,00	70.785,86	70.785,86	72.552,35	72.552,35	78.861,25	78.861,25	285.288,46	
1714.51.0.1-00	TRANSF.DIRETAS DO FNDE- PROGRAMA PDDE- PRINCIPAL								
	63.089,00	70.785,86	70.785,86	72.552,35	72.552,35	78.861,25	78.861,25	285.288,46	
1714.52.0.0-	TRANSFERÊNCIAS REFERENTES AO PROGRAMA NACIONAL DE ALIMENTAÇÃO ESCOLAR - PNAE								
	425.764,00	477.707,21	477.707,21	489.628,60	489.628,60	532.205,00	532.205,00	1.925.304,81	
1714.52.0.1-00	TRANSFERÊNCIAS REFERENTE AO PROGRAMA NACIONAL DE ALIMENTAÇÃO ESCOLAR - PNAE								
	425.764,00	477.707,21	477.707,21	489.628,60	489.628,60	532.205,00	532.205,00	1.925.304,81	

ELBERT HOLANDA MOURA
 PREFEITO MUNICIPAL

VALDECI DE ARAUJO LIMA
 CONTADOR CRC 4.404-PI

 Estado do Piauí PREFEITURA MUNICIPAL DE INHUMA C.N.P.J: 06.553.739/0001-07 PLANO PLURIANUAL FONTES DE FINANCIAMENTO - PREVISÃO ATUALIZADA	Página: 8/15 PPA ALTERAÇÃO Exercício Base: 2026 Período: 2026 A 2029 R\$ 1,00
---	---

CÓDIGO	DESCRIÇÃO DA RECEITA								TOTAL (a + b + c + d)
	Previsão/2026 (PPA) (a)	Previsão/2027 (PPA) (b)	Atualiza/2027 (LOA) (c)	Previsão/2028 (PPA) (d)	Atualiza/2028 (LOA) (e)	Previsão/2029 (PPA) (f)	Atualiza/2029 (LOA) (g)		
1714.53.0.0-	TRANSFERÊNCIAS REFERENTES AO PROGRAMA NACIONAL DE APOIO AO TRANSPORTE DO ESCOLAR - PNATE								2.038.015,66
1714.53.0.1-00	PROGRAMA DE APOIO AO TRANSPORTE ESCOLAR -PNATE - Ensino Infantil								1.428.251,09
1714.53.0.1-01	Programa Nacional de Apoio ao Transporte do Escolar - PNATE - Ensino Fundamental								609.764,57
1714.54.0.0-	TRANSFERÊNCIAS REFERENTES AO PROGRAMA NACIONAL DE INCLUSÃO DE JOVENS - PROJOVEM								512.812,88
1714.54.1.0-	TRANSFERÊNCIAS REFERENTES AO PROGRAMA NACIONAL DE INCLUSÃO DE JOVENS - PROJOVEM URBANO								256.406,44
1714.54.1.1-01	Transf. referentes ao Programa Nacional de Inclusão de Jovens-Projovem Urbano								256.406,44
1714.54.2.0-	TRANSFERÊNCIAS REFERENTES AO PROGRAMA NACIONAL DE INCLUSÃO DE JOVENS - PROJOVEM CAMPO								256.406,44
1714.54.2.1-01	Transf. referentes ao Programa Nacional de Inclusão de Jovens - Projovem Campo - Principal								256.406,44
1714.55.0.0-	TRANSFERÊNCIAS REFERENTES AO PROGRAMA BRASIL ALFABETIZADO - PBA								249.347,60
1714.55.0.1-01	Transferências referentes ao Programa Brasil Alfabetizado - PBA - Principal								249.347,60
1714.56.0.0-	TRANSFERÊNCIAS REFERENTES AO PROGRAMA DE APOIO AOS SISTEMAS DE ENSINO PARA ATENDIMENTO À EDUCAÇÃO D								249.347,60
1714.56.0.1-01	Programa de Apoio ao Ensino para Atendimento à Educação de Jovens e Adultos								249.347,60
1714.57.0.0-	TRANSFERÊNCIAS REFERENTES AO PROGRAMA NACIONAL DE SAÚDE DO ESCOLAR - PNSE								249.347,60
1714.57.0.1-01	Transferências referentes ao Programa Nacional de Saúde do Escolar - PNSE - Principal								249.347,60
1714.58.0.0-	TRANSFERÊNCIAS REFERENTES AO PROGRAMA DE APOIO A AQUISIÇÃO DE EQUIPAMENTOS PARA A REDE PÚBLICA DE EN								268.213,39
1714.58.0.1-01	Programa de Apoio a Aquisição de Equipamentos para a Rede Pública de Ensino Fundamental								268.213,39
1714.59.0.0-	TRANSFERÊNCIAS REFERENTES AO PROGRAMA DE APOIO À REESTRUTURAÇÃO DA REDE FÍSICA PÚBLICA DA EDUCAÇÃO B								387.105,81
1714.59.0.1-01	Programa de Apoio à Reestruturação da Rede Física Pública da Educação Básica - REESTFISICA								387.105,81
1714.99.0.0-	OUTRAS TRANSFERÊNCIAS DIRETAS DO FUNDO NACIONAL DO DESENVOLVIMENTO DA EDUCAÇÃO - FNDE								727.870,16
1714.99.0.1-00	OUTRAS TRANSF.DIRETAS DO FNDE - PRINCIPAL								727.870,16
1715.00.0.0-	TRANSFERÊNCIAS DE RECURSOS DE COMPLEMENTAÇÃO DA UNIÃO AO FUNDO DE MANUTENÇÃO E DESENVOLVIMENTO DA ED								49.447.649,46
1715.50.0.0-	TRANSFERÊNCIAS DE RECURSOS DE COMPLEMENTAÇÃO DA UNIÃO AO FUNDEB - VAAT								24.014.931,14
1715.50.0.1-01	Transferências de Recursos de Complementação da União ao Fundeb VAAT								24.014.931,14
1715.51.0.0-	TRANSFERÊNCIAS DE RECURSOS DE COMPLEMENTAÇÃO DA UNIÃO AO FUNDEB - VAAF								19.565.766,99

ELBERT HOLANDA MOURA
PREFEITO MUNICIPAL

VALDECI DE ARAUJO LIMA
CONTADOR CRC 4.404-PI


ESCONTAP

www.simplesinformatica.com

Usuário: ESCONTAP-ASSESSORIA & CONSULTORIA CONTABIL EIRELI | PC Name: SERVIDORDELL | Data: 29/08/2025 11:53:53.600 | SIAFIC: SCP21H / Ver: 21.41.00 / File: Ref_OrcPPA011.PRG


INHUMA - PI


PPA 2026 - 2029

 Estado do Piauí PREFEITURA MUNICIPAL DE INHUMA C.N.P.J: 06.553.739/0001-07 PLANO PLURIANUAL FONTES DE FINANCIAMENTO - PREVISÃO ATUALIZADA	Página: 9/15 PPA ALTERAÇÃO Exercício Base: 2026 Período: 2026 A 2029 R\$ 1,00
---	---

CÓDIGO	DESCRIÇÃO DA RECEITA								TOTAL
	Previsão/2026 (PPA)	Previsão/2027 (PPA)	Atualiza/2027 (LOA)	Previsão/2028 (PPA)	Atualiza/2028 (LOA)	Previsão/2029 (PPA)	Atualiza/2029 (LOA)	(a + b + c + d)	
1715.51.0.1-00	Transferências de Recursos de Complementação da União ao Fundeb VAAF								
	4.326.795,00	4.854.663,99	4.854.663,99	4.975.814,25	4.975.814,25	5.408.493,75	5.408.493,75	19.565.766,99	
1715.52.0.0-	TRANSFERÊNCIAS DE RECURSOS DE COMPLEMENTAÇÃO DA UNIÃO AO FUNDEB - VAAR								
	1.297.424,00	1.455.709,73	1.455.709,73	1.492.037,60	1.492.037,60	1.621.780,00	1.621.780,00	5.866.951,33	
1715.52.0.1-01	Transferências de Recursos de Complementação da União ao Fundeb VAAF								
	1.297.424,00	1.455.709,73	1.455.709,73	1.492.037,60	1.492.037,60	1.621.780,00	1.621.780,00	5.866.951,33	
1716.00.0.0-	TRANSFERÊNCIAS DE RECURSOS DO FUNDO NACIONAL DE ASSISTÊNCIA SOCIAL - FNAS								
	3.542.657,00	3.974.861,15	3.974.861,15	4.074.055,55	4.074.055,55	4.428.321,25	4.428.321,25	16.019.894,95	
1716.50.0.0-	TRANSFERÊNCIAS DE RECURSOS DO FUNDO NACIONAL DE ASSISTÊNCIA SOCIAL - FNAS								
	3.542.657,00	3.974.861,15	3.974.861,15	4.074.055,55	4.074.055,55	4.428.321,25	4.428.321,25	16.019.894,95	
1716.50.0.1-00	Transf. Fundo Nacional de Assistência Social - FNAS - Principal								
	604.014,00	677.703,71	677.703,71	694.616,10	694.616,10	755.017,50	755.017,50	2.731.351,31	
1716.50.0.1-01	PROG. DE FORTALECIMENTO EMERGENCIAL DO CADASTRO UNICO NO SUAS-PROCAD-SUAS								
	212.292,00	238.191,62	238.191,62	244.135,80	244.135,80	265.365,00	265.365,00	959.984,42	
1716.50.0.1-02	COMPONENTE PROGRAMA PRIMEIRA INFANCIA NO SUAS								
	519.419,00	582.788,12	582.788,12	597.331,85	597.331,85	649.273,75	649.273,75	2.348.812,72	
1716.50.0.1-03	COMPONENTE PISO FIXO DE MEDIA COMPLEXIDADE PAEFI								
	281.985,00	316.387,17	316.387,17	324.282,75	324.282,75	352.481,25	352.481,25	1.275.136,17	
1716.50.0.1-04	COMPONENTE SERVIÇO DE CONVIVENCIA E FORTALECIMENTO DE VINCULOS								
	358.269,00	401.977,82	401.977,82	412.009,35	412.009,35	447.836,25	447.836,25	1.620.092,42	
1716.50.0.1-05	COMPONENTE PISO BASICO VARIÁVEL III - EQUIPE VOLANTE								
	172.695,00	193.763,79	193.763,79	198.599,25	198.599,25	215.868,75	215.868,75	780.926,79	
1716.50.0.1-06	COMPONENTE PISO BASICO FIXO								
	810.507,00	909.388,85	909.388,85	932.083,05	932.083,05	1.013.133,75	1.013.133,75	3.665.112,65	
1716.50.0.1-07	INDICE DE GESTAÇÃO DESCENTRALIZADA IGDFOB								
	173.631,00	194.813,98	194.813,98	199.675,65	199.675,65	217.038,75	217.038,75	785.159,38	
1716.50.0.1-08	INDICE DE GESTÃO DESCENTRALIZADA DO SUAS								
	88.553,00	99.356,47	99.356,47	101.835,95	101.835,95	110.691,25	110.691,25	400.436,67	
1716.50.0.1-09	INDICE DE GESTÃO DESCENTRALIZADA PROGRAMA AUXILIO BRASIL								
	66.225,00	74.304,45	74.304,45	76.158,75	76.158,75	82.781,25	82.781,25	299.469,45	
1716.50.0.1-10	Transf. de Recursos do Fundo Nacional de Assistência Social-FNAS-Emenda Parlamentar								
	255.067,00	286.185,17	286.185,17	293.327,05	293.327,05	318.833,75	318.833,75	1.153.412,97	
1717.00.0.0-	TRANSFERÊNCIAS DE CONVÊNIOS DA UNIÃO E DE SUAS ENTIDADES								
	1.330.101,00	1.492.373,31	1.492.373,31	1.529.616,15	1.529.616,15	1.662.626,25	1.662.626,25	6.014.716,71	
1717.50.0.0-	TRANSFERÊNCIAS DE CONVÊNIOS DA UNIÃO PARA O SISTEMA ÚNICO DE SAÚDE - SUS								
	132.451,00	148.610,02	148.610,02	152.318,65	152.318,65	165.563,75	165.563,75	598.943,42	
1717.50.0.1-00	TRANSF.CONVÊNIOS DA UNIÃO PARA O SUS - PRINCIPAL								
	132.451,00	148.610,02	148.610,02	152.318,65	152.318,65	165.563,75	165.563,75	598.943,42	
1717.52.0.0-	TRANSFERÊNCIAS DE CONVÊNIOS DA UNIÃO DESTINADAS A PROGRAMAS DE ASSISTÊNCIA SOCIAL								
	107.161,00	120.234,64	120.234,64	123.235,15	123.235,15	133.951,25	133.951,25	484.582,04	
1717.52.0.1-01	Transferências de Convênios da União Destinadas a Programas de Assistência Social - Principal								
	107.161,00	120.234,64	120.234,64	123.235,15	123.235,15	133.951,25	133.951,25	484.582,04	
1717.53.0.0-	TRANSFERÊNCIAS DE CONVÊNIOS DA UNIÃO DESTINADAS A PROGRAMAS DE COMBATE À FOME								
	383.862,00	430.693,16	430.693,16	441.441,30	441.441,30	479.827,50	479.827,50	1.735.823,96	
1717.53.0.1-00	TRANSF.CONV.UNIÃO PROG.COMBATE FOME- PRINCIPAL								
	383.862,00	430.693,16	430.693,16	441.441,30	441.441,30	479.827,50	479.827,50	1.735.823,96	
1717.54.0.0-	TRANSFERÊNCIAS DE CONVÊNIOS DA UNIÃO DESTINADAS A PROGRAMAS DE SANEAMENTO BÁSICO								
	706.627,00	792.835,49	792.835,49	812.621,05	812.621,05	883.283,75	883.283,75	3.195.367,29	


 EBERT HOLANDA MOURA
 PREFEITO MUNICIPAL



 VALDECI DE ARAUJO LIMA
 CONTADOR CRC 4.404-PI

 <p>Estado do Piauí PREFEITURA MUNICIPAL DE INHUMA C.N.P.J: 06.553.739/0001-07 PLANO PLURIANUAL FONTES DE FINANCIAMENTO - PREVISÃO ATUALIZADA</p>	Página: 10/15 PPA ALTERAÇÃO Exercício Base: 2026 Período: 2026 A 2029 R\$ 1,00
--	--

CÓDIGO	DESCRIÇÃO DA RECEITA								TOTAL		
	Previsão/2026 (PPA)	Previsão/2027 (a)	Atualiza/2027 (PPA)	Atualiza/2028 (LOA)	Previsão/2028 (b)	Atualiza/2028 (LOA)	Previsão/2029 (PPA)	Atualiza/2029 (LOA)		(c)	(d)
1717.54.0.0.1-01	Convênio UNIÃO/PM INHUMA										
	706.627,00	792.835,49	792.835,49	792.835,49	812.621,05	812.621,05	883.283,75	883.283,75			3.195.367,29
1719.00.0.0-	OUTRAS TRANSFERÊNCIAS DE RECURSOS DA UNIÃO E DE SUAS ENTIDADES										
	14.532.756,00	16.305.763,46	16.305.763,46	16.305.763,46	16.712.680,90	16.712.680,90	18.165.957,50	18.165.957,50			65.717.167,86
1719.56.0.0-	TRANSFERÊNCIAS DECORRENTES DE DECISÃO JUDICIAL (PRECATÓRIOS) RELATIVAS AO FUNDO DE MANUTENÇÃO E DESE										
	13.046.778,00	14.638.484,92	14.638.484,92	14.638.484,92	15.003.794,70	15.003.794,70	16.308.472,50	16.308.472,50			58.997.530,12
1719.56.0.1-01	Transf. Decorrentes de Decisão Judicial (Precatórios do FUNDE)										
	13.046.778,00	14.638.484,92	14.638.484,92	14.638.484,92	15.003.794,70	15.003.794,70	16.308.472,50	16.308.472,50			58.997.530,12
1719.57.0.0-	TRANSFERÊNCIA ESPECIAL DA UNIÃO										
	702.270,00	787.946,94	787.946,94	787.946,94	807.610,50	807.610,50	877.837,50	877.837,50			3.175.664,94
1719.57.0.1-01	Transferência Especial da União - Principal										
	702.270,00	787.946,94	787.946,94	787.946,94	807.610,50	807.610,50	877.837,50	877.837,50			3.175.664,94
1719.58.0.0-	TRANSFERÊNCIA OBRIGATORIA DECORRENTE DA LEI COMPLEMENTAR N° 176/2020										
	144.185,00	161.775,57	161.775,57	161.775,57	165.812,75	165.812,75	180.231,25	180.231,25			652.004,57
1719.58.0.1-00	Transferência Obrigatória Decorrente da Lei Complementar n° 173/2020										
	144.185,00	161.775,57	161.775,57	161.775,57	165.812,75	165.812,75	180.231,25	180.231,25			652.004,57
1719.60.0.0-	TRANSFERÊNCIAS DA POLÍTICA NACIONAL ALDIR BLANC DE FOMENTO À CULTURA - LEI N° 14.399/2022										
	192.603,00	216.100,57	216.100,57	216.100,57	221.493,45	221.493,45	240.753,75	240.753,75			870.950,77
1719.60.0.1-00	Transferências da Política Nacional Aldir Blanc de Fomento à Cultura - Lei n° 14.399/2022 - Principa										
	192.603,00	216.100,57	216.100,57	216.100,57	221.493,45	221.493,45	240.753,75	240.753,75			870.950,77
1719.99.0.0-	OUTRAS TRANSFERÊNCIAS DE RECURSOS DA UNIÃO E DE SUAS ENTIDADES										
	446.930,00	501.455,46	501.455,46	501.455,46	513.969,50	513.969,50	558.662,50	558.662,50			2.021.017,46
1719.99.0.1-02	Outras Transferências de Recursos da União e de suas Entidades - LC ART.5° PG										
	215.934,00	242.277,95	242.277,95	242.277,95	248.324,10	248.324,10	269.917,50	269.917,50			976.453,55
1719.99.0.1-03	Outras Transferências de Recursos da União e de suas Entidades - LC ART.8° PG										
	87.005,00	97.619,61	97.619,61	97.619,61	100.055,75	100.055,75	108.756,25	108.756,25			393.436,61
1719.99.0.1-04	AUXILIO FINANCEIRO AOS MUNICÍPIOS - AFM										
	143.991,00	161.557,90	161.557,90	161.557,90	165.589,65	165.589,65	179.988,75	179.988,75			651.127,30
1720.00.0.0-	TRANSFERÊNCIAS DOS ESTADOS E DO DISTRITO FEDERAL E DE SUAS ENTIDADES										
	11.432.805,00	12.827.607,21	12.827.607,21	12.827.607,21	13.147.725,75	13.147.725,75	14.291.006,25	14.291.006,25			51.699.144,21
1721.00.0.0-	PARTICIPAÇÃO NA RECEITA DOS ESTADOS E DISTRITO FEDERAL										
	7.124.512,00	7.993.702,47	7.993.702,47	7.993.702,47	8.193.188,80	8.193.188,80	8.905.640,00	8.905.640,00			32.217.043,27
1721.50.0.0-	COTA-PARTE DO ICMS										
	6.269.653,00	7.034.550,67	7.034.550,67	7.034.550,67	7.210.100,95	7.210.100,95	7.837.066,25	7.837.066,25			28.351.370,87
1721.50.0.1-00	COTA-PARTE DO ICMS/ECOLOGICO										
	6.269.653,00	7.034.550,67	7.034.550,67	7.034.550,67	7.210.100,95	7.210.100,95	7.837.066,25	7.837.066,25			28.351.370,87
1721.51.0.0-	COTA-PARTE DO IPVA										
	674.292,00	756.555,62	756.555,62	756.555,62	775.435,80	775.435,80	842.865,00	842.865,00			3.049.148,42
1721.51.0.1-00	COTA-PARTE DO IPVA										
	674.292,00	756.555,62	756.555,62	756.555,62	775.435,80	775.435,80	842.865,00	842.865,00			3.049.148,42
1721.52.0.0-	COTA-PARTE DO IPI - MUNICÍPIOS										
	18.543,00	20.805,25	20.805,25	20.805,25	21.324,45	21.324,45	23.178,75	23.178,75			83.851,45
1721.52.0.1-00	COTA-PARTE DO IPI - MUNICÍPIOS										
	18.543,00	20.805,25	20.805,25	20.805,25	21.324,45	21.324,45	23.178,75	23.178,75			83.851,45
1721.53.0.0-	COTA-PARTE DA CONTRIBUIÇÃO DE INTERVENÇÃO NO DOMÍNIO ECONÔMICO										
	162.024,00	181.790,93	181.790,93	181.790,93	186.327,60	186.327,60	202.530,00	202.530,00			732.672,53
1721.53.0.1-02	COTA-PARTE DA CONTRIBUIÇÃO DE INTERVENÇÃO NO DOMÍNIO ECONÔMICO										
	162.024,00	181.790,93	181.790,93	181.790,93	186.327,60	186.327,60	202.530,00	202.530,00			732.672,53

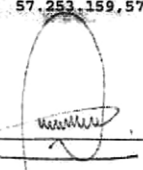
ELBERT HOLANDA MOURA
PREFEITO MUNICIPAL

VALDECI DE ARAUJO LIMA
CONTADOR CRC 4.404-PI

 Estado do Piauí PREFEITURA MUNICIPAL DE INHUMA C.N.P.J: 06.553.739/0001-07 PLANO PLURIANUAL FONTES DE FINANCIAMENTO - PREVISÃO ATUALIZADA	Página: 11/15
	PPA ALTERAÇÃO
	Exercício Base: 2026
	Período: 2026 A 2029
	R\$ 1,00

CÓDIGO	DESCRIÇÃO DA RECEITA												TOTAL
	Previsão/2026 (PPA)	Previsão/2027 (a) (PPA)	Atualiza/2027 (LOA)	Previsão/2028 (b) (PPA)	Atualiza/2028 (LOA)	Previsão/2029 (c) (PPA)	Atualiza/2029 (LOA)	(d)	a + b + c + d				
1723.00.0.0-	TRANSFERÊNCIAS DE RECURSOS DO SISTEMA ÚNICO DE SAÚDE - SUS												
	2.442.316,00	2.740.278,56	2.740.278,56	2.808.663,40	2.808.663,40	3.052.895,00	3.052.895,00		11.044.152,96				
1723.50.0.0-	TRANSFERÊNCIAS DE RECURSOS DO SISTEMA ÚNICO DE SAÚDE - SUS												
	2.442.316,00	2.740.278,56	2.740.278,56	2.808.663,40	2.808.663,40	3.052.895,00	3.052.895,00		11.044.152,96				
1723.50.0.1-01	Laboratório Regional de Prótese Dentária - LRPD												
	218.544,00	245.206,37	245.206,37	251.325,60	251.325,60	273.180,00	273.180,00		988.255,97				
1723.50.0.1-02	Cofinanciamento da Saúde												
	1.064.693,00	1.194.585,55	1.194.585,55	1.224.396,95	1.224.396,95	1.330.866,25	1.330.866,25		4.814.541,75				
1723.50.0.1-03	Teto Hospitalar SESAPI - UMS Inhazinha Nunes												
	656.206,00	736.263,13	736.263,13	754.636,90	754.636,90	820.257,50	820.257,50		2.967.363,53				
1723.50.0.1-05	Centro de Atenção Psicossocial - CAPS												
	502.873,00	564.223,51	564.223,51	578.303,95	578.303,95	628.591,25	628.591,25		2.273.991,71				
1724.00.0.0-	TRANSFERÊNCIAS DE CONVÊNIO DOS ESTADOS E DF E DE SUAS ENTIDADES												
	749.323,00	840.740,40	840.740,40	861.721,45	861.721,45	936.653,75	936.653,75		3.388.438,60				
1724.51.0.0-	TRANSFERÊNCIAS DE CONVÊNIO DOS ESTADOS DESTINADAS A PROGRAMAS DE EDUCAÇÃO												
	157.901,00	177.164,92	177.164,92	181.586,15	181.586,15	197.376,25	197.376,25		714.028,32				
1724.51.0.1-01	TRANSFERÊNCIAS DO ESTADO PARA APOIO AO TRANSPORTE ESCOLAR												
	157.901,00	177.164,92	177.164,92	181.586,15	181.586,15	197.376,25	197.376,25		714.028,32				
1724.99.0.0-	OUTRAS TRANSFERÊNCIAS DE CONVÊNIO DOS ESTADOS E DF E DE SUAS ENTIDADES												
	591.422,00	663.575,48	663.575,48	680.135,30	680.135,30	739.277,50	739.277,50		2.674.410,28				
1724.99.0.1-00	OUTRAS TRANSFERÊNCIAS DE CONVÊNIO DOS ESTADOS - PRINCIPAL												
	591.422,00	663.575,48	663.575,48	680.135,30	680.135,30	739.277,50	739.277,50		2.674.410,28				
1729.00.0.0-	OUTRAS TRANSFERÊNCIAS DOS ESTADOS E DISTRITO FEDERAL												
	1.116.654,00	1.252.885,78	1.252.885,78	1.284.152,10	1.284.152,10	1.395.817,50	1.395.817,50		5.049.509,38				
1729.50.0.0-	TRANSFERÊNCIAS DE ESTADOS A CONSÓRCIOS PÚBLICOS												
	367.922,00	412.808,48	412.808,48	423.110,30	423.110,30	459.902,50	459.902,50		1.663.743,28				
1729.50.0.1-01	Outras Transferências do Estado - Principal Vinculados a Educação												
	367.922,00	412.808,48	412.808,48	423.110,30	423.110,30	459.902,50	459.902,50		1.663.743,28				
1729.99.0.0-	OUTRAS TRANSFERÊNCIAS DOS ESTADOS E DF												
	748.732,00	840.077,30	840.077,30	861.041,80	861.041,80	935.915,00	935.915,00		3.385.766,10				
1729.99.0.1-00	Outras Transferências dos Estados e DF - Principal												
	106.682,00	119.697,20	119.697,20	122.684,30	122.684,30	133.352,50	133.352,50		482.416,00				
1729.99.0.1-01	Outras Transferências de Convênio do Estado Social												
	17.517,00	19.654,07	19.654,07	20.144,55	20.144,55	21.896,25	21.896,25		79.211,87				
1729.99.0.1-02	Transferência Especial dos Estados Emendas Impositivas Saúde												
	373.822,00	419.428,28	419.428,28	429.895,30	429.895,30	467.277,50	467.277,50		1.690.423,08				
1729.99.0.1-03	Outras Transferências dos Estados e DF - Principal												
	229.728,00	257.754,82	257.754,82	264.187,20	264.187,20	287.160,00	287.160,00		1.038.830,02				
1729.99.0.1-04	Outras Transferências dos Estados e DF - Principal												
	20.983,00	23.542,93	23.542,93	24.130,45	24.130,45	26.228,75	26.228,75		94.885,13				
1750.00.0.0-	TRANSFERÊNCIAS DE OUTRAS INSTITUIÇÕES PÚBLICAS												
	12.661.026,00	14.205.671,17	14.205.671,17	14.560.179,90	14.560.179,90	15.826.282,50	15.826.282,50		57.253.159,57				
1751.00.0.0-	TRANSFERÊNCIAS DE RECURSOS DO FUNDO DE MANUTENÇÃO E DESENVOLVIMENTO DA EDUCAÇÃO BÁSICA E DE VALORIZAÇÃO												
	12.661.026,00	14.205.671,17	14.205.671,17	14.560.179,90	14.560.179,90	15.826.282,50	15.826.282,50		57.253.159,57				
1751.50.0.0-	TRANSFERÊNCIAS DE RECURSOS DO FUNDO DE MANUTENÇÃO E DESENVOLVIMENTO DA EDUCAÇÃO BÁSICA E DE VALORIZAÇÃO												
	12.661.026,00	14.205.671,17	14.205.671,17	14.560.179,90	14.560.179,90	15.826.282,50	15.826.282,50		57.253.159,57				
1751.50.0.1-01	Transferências de Recursos de Impostos e Transferenc. ao Fundeb ImpT												
	12.661.026,00	14.205.671,17	14.205.671,17	14.560.179,90	14.560.179,90	15.826.282,50	15.826.282,50		57.253.159,57				



 ELBERT HOLANDA MOURA
 PREFEITO MUNICIPAL


 VALDECI DE ARAUJO LIMA
 CONTADOR CRC 4.404-PI

ESCONTAP

www.simplesinformatica.com

Usuário: ESCONTAP-ASSESSORIA & CONSULTORIA CONTABIL EIRELI | PC Name: SERVIDORDELL | Data: 29/08/2025 11:53:53.612 | SIAFIC: SCP21H / Ver: 21.41.00 / File: Rel_OrcPPA011.PRG

	Estado do Piauí PREFEITURA MUNICIPAL DE INHUMA C.N.P.J: 06.553.739/0001-07 PLANO PLURIANUAL FONTES DE FINANCIAMENTO - PREVISÃO ATUALIZADA	Página: 12/15 PPA ALTERAÇÃO Exercício Base: 2026 Período: 2026 A 2029 R\$ 1,00

CÓDIGO	DESCRIÇÃO DA RECEITA								TOTAL
	Previsão/2026 (PPA)	Previsão/2027 (PPA)	Atualiza/2027 (LOA)	Previsão/2028 (PPA)	Atualiza/2028 (LOA)	Previsão/2029 (PPA)	Atualiza/2029 (LOA)	(a + b + c + d)	
1900.00.0.0-	OUTRAS RECEITAS CORRENTES								
	1.484.886,00	1.665.985,99	1.665.985,99	1.707.561,40	1.707.561,40	1.856.045,00	1.856.045,00	6.714.428,39	
1920.00.0.0-	INDENIZAÇÕES, RESTITUIÇÕES E RESSARCIMENTOS								
	1.285.945,00	1.442.830,29	1.442.830,29	1.478.836,75	1.478.836,75	1.607.431,25	1.607.431,25	5.815.043,29	
1921.00.0.0-	INDENIZAÇÕES								
	1.264.513,00	1.418.783,59	1.418.783,59	1.454.189,95	1.454.189,95	1.580.641,25	1.580.641,25	5.718.127,79	
1921.99.0.0-	OUTRAS INDENIZAÇÕES								
	1.264.513,00	1.418.783,59	1.418.783,59	1.454.189,95	1.454.189,95	1.580.641,25	1.580.641,25	5.718.127,79	
1921.99.0.1-00	Outras Indenizações - Principal								
	1.264.513,00	1.418.783,59	1.418.783,59	1.454.189,95	1.454.189,95	1.580.641,25	1.580.641,25	5.718.127,79	
1922.00.0.0-	RESTITUIÇÕES								
	21.432,00	24.046,70	24.046,70	24.646,80	24.646,80	26.790,00	26.790,00	96.915,50	
1922.06.0.0-	RESTITUIÇÃO DE DESPESAS DE EXERCÍCIOS ANTERIORES								
	10.716,00	12.023,35	12.023,35	12.323,40	12.323,40	13.395,00	13.395,00	48.457,75	
1922.06.3.0-	RESTITUIÇÃO DE DESPESAS PRIMÁRIAS DE EXERCÍCIOS ANTERIORES								
	10.716,00	12.023,35	12.023,35	12.323,40	12.323,40	13.395,00	13.395,00	48.457,75	
1922.06.3.1-00	Restituição de Despesas Primárias de Exercícios Anteriores - Principal								
	10.716,00	12.023,35	12.023,35	12.323,40	12.323,40	13.395,00	13.395,00	48.457,75	
1922.99.0.0-	OUTRAS RESTITUIÇÕES								
	10.716,00	12.023,35	12.023,35	12.323,40	12.323,40	13.395,00	13.395,00	48.457,75	
1922.99.0.1-01	Outras Restituições								
	10.716,00	12.023,35	12.023,35	12.323,40	12.323,40	13.395,00	13.395,00	48.457,75	
1990.00.0.0-	DEMAIS RECEITAS CORRENTES								
	198.891,00	223.155,70	223.155,70	228.724,65	228.724,65	248.613,75	248.613,75	899.385,10	
1999.00.0.0-	OUTRAS RECEITAS CORRENTES								
	198.891,00	223.155,70	223.155,70	228.724,65	228.724,65	248.613,75	248.613,75	899.385,10	
1999.99.0.0-	OUTRAS RECEITAS								
	198.891,00	223.155,70	223.155,70	228.724,65	228.724,65	248.613,75	248.613,75	899.385,10	
1999.99.2.0-	OUTRAS RECEITAS NÃO ARRECADADAS E NÃO PROJETADAS PELA RFB - PRIMÁRIAS								
	198.891,00	223.155,70	223.155,70	228.724,65	228.724,65	248.613,75	248.613,75	899.385,10	
1999.99.2.1-20	OUTRAS RECEITAS - FINANCEIRAS								
	198.891,00	223.155,70	223.155,70	228.724,65	228.724,65	248.613,75	248.613,75	899.385,10	
2000.00.0.0-	RECEITAS DE CAPITAL								
	5.715.759,00	6.413.081,58	6.413.081,58	6.573.122,85	6.573.122,85	7.144.698,75	7.144.698,75	25.846.662,18	
2200.00.0.0-	ALIENAÇÃO DE BENS								
	164.171,00	184.199,86	184.199,86	188.796,65	188.796,65	205.213,75	205.213,75	742.381,26	
2210.00.0.0-	ALIENAÇÃO DE BENS MÓVEIS								
	164.171,00	184.199,86	184.199,86	188.796,65	188.796,65	205.213,75	205.213,75	742.381,26	
2213.00.0.0-	ALIENAÇÃO DE BENS MÓVEIS E SEMOVENTES								
	164.171,00	184.199,86	184.199,86	188.796,65	188.796,65	205.213,75	205.213,75	742.381,26	
2213.01.0.0-	ALIENAÇÃO DE BENS MÓVEIS E SEMOVENTES								
	164.171,00	184.199,86	184.199,86	188.796,65	188.796,65	205.213,75	205.213,75	742.381,26	
2213.01.0.1-00	ALIENAÇÃO DE BENS MÓVEIS E SEMOVENTES- PRINCIPAL								
	164.171,00	184.199,86	184.199,86	188.796,65	188.796,65	205.213,75	205.213,75	742.381,26	
2400.00.0.0-	TRANSFERÊNCIAS DE CAPITAL								
	5.551.588,00	6.228.881,72	6.228.881,72	6.384.326,20	6.384.326,20	6.939.485,00	6.939.485,00	25.104.280,92	
2410.00.0.0-	TRANSFERÊNCIAS DA UNIÃO E DE SUAS ENTIDADES								
	3.400.868,00	3.815.773,89	3.815.773,89	3.910.998,20	3.910.998,20	4.251.085,00	4.251.085,00	15.378.725,09	

ELBERT HOLANDA MOURA
PREFEITO MUNICIPAL

VALDECI DE ARAUJO LIMA
CONTADOR CRC 4.404-PI


ESCONTAP

www.simplesinformatica.com


Usuário: ESCONTAP-ASSESSORIA & CONSULTORIA CONTABIL EIRELI | PC Name: SERVIDORDELL | Data: 29/08/2025 11:53:53,615 | SIAFIC: SCP21H / Ver: 21.41.00 / File: Rel_OrcPPA011.PRG


INHUMA - PI

PPA 2026 - 2029

 Estado do Piauí PREFEITURA MUNICIPAL DE INHUMA C.N.P.J.: 06.553.739/0001-07 PLANO PLURIANUAL FONTES DE FINANCIAMENTO - PREVISÃO ATUALIZADA	Página: 13/15 PPA ALTERAÇÃO Exercício Base: 2026 Período: 2026 A 2029 R\$ 1,00

CÓDIGO	DESCRIÇÃO DA RECEITA								TOTAL
	Previsão/2026 (PPA)	Previsão/2027 (PPA)	Atualiza/2027 (LOA)	Previsão/2028 (PPA)	Atualiza/2028 (LOA)	Previsão/2029 (PPA)	Atualiza/2029 (LOA)	(a + b + c + d)	
2411.00.0.0-	TRANSFERÊNCIAS DE RECURSOS DO SISTEMA ÚNICO DE SAÚDE - SUS								
110.183,00	123.625,33	123.625,33	126.710,45	126.710,45	137.728,75	137.728,75	498.247,53		
2411.99.0.0-	OUTRAS TRANSFERÊNCIAS DE RECURSOS DO SISTEMA ÚNICO DE SAÚDE - SUS								
110.183,00	123.625,33	123.625,33	126.710,45	126.710,45	137.728,75	137.728,75	498.247,53		
2411.99.0.1-01	Transferências de Convênios - SESAPI/UMS Inhazinha Nunes								
110.183,00	123.625,33	123.625,33	126.710,45	126.710,45	137.728,75	137.728,75	498.247,53		
2412.00.0.0-	TRANSFERÊNCIAS DE RECURSOS DO FUNDO NACIONAL DO DESENVOLVIMENTO DA EDUCAÇÃO - FNDE								
100.011,00	112.212,34	112.212,34	115.012,65	115.012,65	125.013,75	125.013,75	452.249,74		
2412.50.0.0-	TRANSFERÊNCIAS DE RECURSOS DESTINADOS A PROGRAMAS DE EDUCAÇÃO								
100.011,00	112.212,34	112.212,34	115.012,65	115.012,65	125.013,75	125.013,75	452.249,74		
2412.50.1.0-	TRANSFERÊNCIAS PARA O PROGRAMA DE APOIO AO TRANSPORTE ESCOLAR PARA EDUCAÇÃO BÁSICA - CAMINHO DA ESCO								
100.011,00	112.212,34	112.212,34	115.012,65	115.012,65	125.013,75	125.013,75	452.249,74		
2412.50.1.1-01	Programa de Apoio ao Transporte Escolar para Educação Básica - CAMINHO DA ESCO								
100.011,00	112.212,34	112.212,34	115.012,65	115.012,65	125.013,75	125.013,75	452.249,74		
2413.00.0.0-	TRANSFERÊNCIAS DE RECURSOS DO FUNDO NACIONAL DE ASSISTÊNCIA SOCIAL - FNAS								
207.010,00	232.265,22	232.265,22	238.061,50	238.061,50	258.762,50	258.762,50	936.099,22		
2413.50.0.0-	TRANSFERÊNCIAS DE RECURSOS DO FUNDO NACIONAL DE ASSISTÊNCIA SOCIAL - FNAS								
207.010,00	232.265,22	232.265,22	238.061,50	238.061,50	258.762,50	258.762,50	936.099,22		
2413.50.0.1-00	TRANSFERÊNCIAS DE RECURSOS DO FNAS - PRINCIPAL								
207.010,00	232.265,22	232.265,22	238.061,50	238.061,50	258.762,50	258.762,50	936.099,22		
2414.00.0.0-	TRANSFERÊNCIAS DE CONVÊNIO DA UNIÃO E DE SUAS ENTIDADES								
2.983.664,00	3.347.671,00	3.347.671,00	3.431.213,60	3.431.213,60	3.729.580,00	3.729.580,00	13.492.128,60		
2414.50.0.0-	TRANSFERÊNCIAS DE CONVÊNIO DA UNIÃO PARA O SISTEMA ÚNICO DE SAÚDE - SUS								
693.059,00	777.612,19	777.612,19	797.017,85	797.017,85	866.323,75	866.323,75	3.134.012,79		
2414.50.0.1-00	TRANSF.DE CONVÊNIO DA UNIÃO PARA O SUS- PRINCIPAL								
536.427,00	601.871,09	601.871,09	616.891,05	616.891,05	670.533,75	670.533,75	2.425.722,89		
2414.50.0.1-01	Transferências de Convênios da União para o Sistema Único de Saúde - SUS - Principal								
156.632,00	175.741,10	175.741,10	180.126,80	180.126,80	195.790,00	195.790,00	708.289,90		
2414.51.0.0-	TRANSFERÊNCIAS DE CONVÊNIO DA UNIÃO DESTINADAS A PROGRAMAS DE EDUCAÇÃO								
576.597,00	646.941,83	646.941,83	663.086,55	663.086,55	720.746,25	720.746,25	2.607.371,63		
2414.51.0.1-00	Transferências de Convênios da União destinadas a Programas de Educação - Convênio FNDE								
576.597,00	646.941,83	646.941,83	663.086,55	663.086,55	720.746,25	720.746,25	2.607.371,63		
2414.52.0.0-	TRANSFERÊNCIAS DE CONVÊNIO DA UNIÃO DESTINADAS A PROGRAMAS DE SANEAMENTO BÁSICO								
1.714.008,00	1.923.116,98	1.923.116,98	1.971.109,20	1.971.109,20	2.142.510,00	2.142.510,00	7.750.744,18		
2414.52.0.1-01	Convênio UNIÃO/PM INHUMA								
1.714.008,00	1.923.116,98	1.923.116,98	1.971.109,20	1.971.109,20	2.142.510,00	2.142.510,00	7.750.744,18		
2420.00.0.0-	TRANSFERÊNCIAS DOS ESTADOS E DO DISTRITO FEDERAL E DE SUAS ENTIDADES								
2.137.552,00	2.398.333,33	2.398.333,33	2.458.184,80	2.458.184,80	2.671.940,00	2.671.940,00	9.666.010,13		
2422.00.0.0-	TRANSFERÊNCIAS DE CONVÊNIO DOS ESTADOS E DF E DE SUAS ENTIDADES								
1.374.956,00	1.542.700,62	1.542.700,62	1.581.199,40	1.581.199,40	1.718.695,00	1.718.695,00	6.217.551,02		
2422.50.0.0-	TRANSFERÊNCIAS DE CONVÊNIO DOS ESTADOS PARA O SISTEMA ÚNICO DE SAÚDE - SUS								
111.447,00	125.043,53	125.043,53	128.164,05	128.164,05	139.308,75	139.308,75	503.963,33		
2422.50.0.1-01	Transferências de Convênios dos Estados para o Sistema Único de Saúde - SUS - Principal								
111.447,00	125.043,53	125.043,53	128.164,05	128.164,05	139.308,75	139.308,75	503.963,33		
2422.51.0.0-	TRANSFERÊNCIAS DE CONVÊNIO DOS ESTADOS DESTINADAS A PROGRAMAS DE EDUCAÇÃO								
198.677,00	222.915,59	222.915,59	228.478,55	228.478,55	248.346,25	248.346,25	898.417,39		
2422.51.0.1-00	TRANSF. CONV. EST. PROG. ED. - PRINCIPAL								
198.677,00	222.915,59	222.915,59	228.478,55	228.478,55	248.346,25	248.346,25	898.417,39		



 ELBERT HOLANDA MOURA
 PREFEITO MUNICIPAL


 VALDECI DE ARAUJO LIMA
 CONTADOR CRC 4.404-PI

ESCONTAP


Usuário: ESCONTAP-ASSESSORIA & CONSULTORIA CONTABIL EIRELI | PC Name: SERVIDORDELL | Data: 29/08/2025 11:53:53.619 | SIAFIC: SCP21H / Ver: 21.41.00 / File: Ret_OrcPPA011.PRG

www.simplesinformatica.com

 <p>Estado do Piauí PREFEITURA MUNICIPAL DE INHUMA C.N.E.J: 06.53.739/0001-07 PLANO PLURIANUAL FONTES DE FINANCIAMENTO - PREVISÃO ATUALIZADA</p>	Página: 14/15 PPA ALTERAÇÃO Exercício Base: 2026 Período: 2026 A 2029 R\$ 1,00

CÓDIGO	DESCRIÇÃO DA RECEITA								TOTAL
	Previsão/2026 (PPA)	Previsão/2027 (a) (PPA)	Atualiza/2027 (LOA) (b)	Previsão/2028 (PPA)	Atualiza/2028 (LOA) (c)	Previsão/2029 (PPA)	Atualiza/2029 (LOA) (d)	a + b + c + d	
2422.52.0.0-	TRANSFERÊNCIAS DE CONVÊNIOS DOS ESTADOS DESTINADAS A PROGRAMAS DE SANEAMENTO BÁSICO								
	104.832,00	117.621,50	117.621,50	120.556,80	120.556,80	131.040,00	131.040,00	474.050,30	
2422.52.0.1-01	Convênio GE/PM INHUMA								
	104.832,00	117.621,50	117.621,50	120.556,80	120.556,80	131.040,00	131.040,00	474.050,30	
2422.99.0.0-	OUTRAS TRANSFERÊNCIAS DE CONVÊNIOS DOS ESTADOS E DF E DE SUAS ENTIDADES								
	960.000,00	1.077.120,00	1.077.120,00	1.104.000,00	1.104.000,00	1.200.000,00	1.200.000,00	4.341.120,00	
2422.99.0.1-01	Transferências de Convênios dos Estados e DF e de Suas Entidades - Movceu								
	960.000,00	1.077.120,00	1.077.120,00	1.104.000,00	1.104.000,00	1.200.000,00	1.200.000,00	4.341.120,00	
2429.00.0.0-	OUTRAS TRANSFERÊNCIAS DE RECURSOS DOS ESTADOS								
	762.596,00	855.632,71	855.632,71	876.985,40	876.985,40	953.245,00	953.245,00	3.448.459,11	
2429.51.0.0-	TRANSFERÊNCIAS DE RECURSOS DESTINADOS A PROGRAMAS DE EDUCAÇÃO								
	63.167,00	70.873,37	70.873,37	72.642,05	72.642,05	78.958,75	78.958,75	285.641,17	
2429.51.0.1-01	Transferências de Recursos Destinados a Programas de Educação - Principal								
	63.167,00	70.873,37	70.873,37	72.642,05	72.642,05	78.958,75	78.958,75	285.641,17	
2429.99.0.0-	OUTRAS TRANSFERÊNCIAS DE RECURSOS DOS ESTADOS								
	699.429,00	784.759,34	784.759,34	804.343,35	804.343,35	874.286,25	874.286,25	3.162.817,94	
2429.99.0.1-01	Transferências de Recursos dos Estados - Transf. Espcial do Estado								
	699.429,00	784.759,34	784.759,34	804.343,35	804.343,35	874.286,25	874.286,25	3.162.817,94	
2430.00.0.0-	TRANSFERÊNCIAS DOS MUNICÍPIOS E DE SUAS ENTIDADES								
	13.168,00	14.774,50	14.774,50	15.143,20	15.143,20	16.460,00	16.460,00	59.545,70	
2431.00.0.0-	TRANSFERÊNCIAS DE RECURSOS DO SISTEMA ÚNICO DE SAÚDE - SUS DOS MUNICÍPIOS								
	13.168,00	14.774,50	14.774,50	15.143,20	15.143,20	16.460,00	16.460,00	59.545,70	
2431.50.0.0-	TRANSFERÊNCIAS DE RECURSOS DO SISTEMA ÚNICO DE SAÚDE - SUS DOS MUNICÍPIOS								
	13.168,00	14.774,50	14.774,50	15.143,20	15.143,20	16.460,00	16.460,00	59.545,70	
2431.50.0.1-00	TRANSF. CONV. ESTADOS SUS-PRINCIPAL								
	13.168,00	14.774,50	14.774,50	15.143,20	15.143,20	16.460,00	16.460,00	59.545,70	
91000.00.0.0-	RECEITAS CORRENTES.								
	-3.425.619,00	-3.843.544,52	-3.843.544,52	-3.939.461,85	-3.939.461,85	-4.282.023,75	-4.282.023,75	-15.490.649,12	
91700.00.0.0-	TRANSFERÊNCIAS CORRENTES								
	-3.425.619,00	-3.843.544,52	-3.843.544,52	-3.939.461,85	-3.939.461,85	-4.282.023,75	-4.282.023,75	-15.490.649,12	
91710.00.0.0-	TRANSFERÊNCIAS DA UNIÃO E DE SUAS ENTIDADES								
	-3.041.204,00	-3.412.230,89	-3.412.230,89	-3.497.384,60	-3.497.384,60	-3.801.505,00	-3.801.505,00	-13.752.324,49	
91711.00.0.0-	TRANSFERÊNCIAS DECORRENTES DE PARTICIPAÇÃO NA RECEITA DA UNIÃO								
	-3.041.204,00	-3.412.230,89	-3.412.230,89	-3.497.384,60	-3.497.384,60	-3.801.505,00	-3.801.505,00	-13.752.324,49	
91711.51.0.0-	COTA-PARTE DO FUNDO DE PARTICIPAÇÃO DOS MUNICÍPIOS - FPM								
	-3.041.113,00	-3.412.128,79	-3.412.128,79	-3.497.279,95	-3.497.279,95	-3.801.391,25	-3.801.391,25	-13.751.912,99	
91711.51.1.0-	COTA-PARTE DO FUNDO DE PARTICIPAÇÃO DOS MUNICÍPIOS - COTA MENSAL								
	-3.041.113,00	-3.412.128,79	-3.412.128,79	-3.497.279,95	-3.497.279,95	-3.801.391,25	-3.801.391,25	-13.751.912,99	
91711.51.1.1-01	COTA-PARTE DO FPM - COTA MENSAL - PRINCIPAL								
	-3.041.113,00	-3.412.128,79	-3.412.128,79	-3.497.279,95	-3.497.279,95	-3.801.391,25	-3.801.391,25	-13.751.912,99	
91711.52.0.0-	COTA-PARTE DO IMPOSTO SOBRE A PROPRIEDADE TERRITORIAL RURAL								
	-91,00	-102,10	-102,10	-104,65	-104,65	-113,75	-113,75	-411,50	
91711.52.0.1-01	COTA-PARTE DO IMPOSTO SOBRE A PROPRIEDADE TERRITORIAL RURAL								
	-91,00	-102,10	-102,10	-104,65	-104,65	-113,75	-113,75	-411,50	
91720.00.0.0-	TRANSFERÊNCIAS DOS ESTADOS E DO DISTRITO FEDERAL E DE SUAS ENTIDADES								
	-384.415,00	-431.313,63	-431.313,63	-442.077,25	-442.077,25	-480.518,75	-480.518,75	-1.738.324,63	
91721.00.0.0-	PARTICIPAÇÃO NA RECEITA DOS ESTADOS E DISTRITO FEDERAL								
	-384.415,00	-431.313,63	-431.313,63	-442.077,25	-442.077,25	-480.518,75	-480.518,75	-1.738.324,63	



ELBERT HOLANDA MOURA
PREFEITO MUNICIPAL


VALDECI DE ARAUJO LIMA
CONTADOR CRC 4.404-PI


 Estado do Piauí PREFEITURA MUNICIPAL DE INHUMA C.N.P.J: 06.553.739/0001-07 PLANO PLURIANUAL FONTES DE FINANCIAMENTO - PREVISÃO ATUALIZADA	Página: 15/15
	PPA ALTERAÇÃO Exercício Base 2026 Período: 2026 a 2029 R\$ 1,00

CÓDIGO	DESCRIÇÃO DA RECEITA		Atualiza/2027 (LOA) (b)	Previsão/2028 (PPA)	Atualiza/2028 (LOA) (c)	Previsão/2029 (PPA)	Atualiza/2029 (LOA) (d)	TOTAL (a + b + c + d)
	Previsão/2026 (PPA) (a)	Previsão/2027 (PPA)						
91721.50.0.0-	COTA-PARTE DO ICMS		-431.313,63	-442.077,25	-442.077,25	-480.518,75	-480.518,75	-1.738.324,63
	-384.415,00	-431.313,63						
91721.50.0.1-00	COTA-PARTE DO ICMS/ICMS ECOLOGICO - PRINCIPAL		-431.313,63	-442.077,25	-442.077,25	-480.518,75	-480.518,75	-1.738.324,63
	-384.415,00	-431.313,63						
91721.51.0.0-	COTA-PARTE DO IPVA		0,00	0,00	0,00	0,00	0,00	0,00
	0,00	0,00						
91721.51.0.1-01	COTA-PARTE DO IPVA		0,00	0,00	0,00	0,00	0,00	0,00
	0,00	0,00						
91721.52.0.0-	COTA-PARTE DO IPI - MUNICÍPIOS		0,00	0,00	0,00	0,00	0,00	0,00
	0,00	0,00						
91721.52.0.1-01	COTA-PARTE DO IPI - MUNICÍPIOS		0,00	0,00	0,00	0,00	0,00	0,00
	0,00	0,00						
			132.763.440,37	136.076.610,05	136.076.610,05	147.909.358,75	147.909.358,75	535.076.896,17



 ELBERT HOLANDA MOURA
 PREFEITO MUNICIPAL



 VALDECI DE ARAUJO LIMA
 CONTADOR CRC 4.404-PI

BSCONTAP	www.simplesinformatica.com
Usuário: ESCONTAP-ASSESSORIA & CONSULTORIA CONTABIL EIRELI PC Name: SERVIDORDELI Data: 29/08/2025 11:53:53.624 SIAFIC: SCP21H / Ver: 21.41.00 / File: Rel_OrcPPA011.PRG	

 <p>Estado do Piauí PREFEITURA MUNICIPAL DE INHUMA C.N.P.J: 06.553.739/0001-07 PLANO PLURIANUAL FIXAÇÃO DA DESPESA, AÇÕES/METAS - ANEXO 2</p>	Página:	1/12
	LEI 4.320/64	
	Exercício Base:	2026
	Período:	2026 A 2029
	R\$ 1,00	

U.O.	PG	SF	P/A	AÇÃO-Título do Projeto/Atividade	PRODUTO (Bem ou Serviço)	UNIDADE	META	PREVISTO/2026	PREVISTO/2027	PREVISTO/2028	PREVISTO/2029	TOTAL	Fonte de Recurso
PROGRAMA: 0001-GESTÃO LEGISLATIVA													
OBJETIVO: Público: Comunidade em geral													
Objetivo: Promover a atuação legislativa através da Câmara Municipal de Inhumas.													
01.01.00	01	031	1.001	Aquisição de Equipamentos para a Câmara Municipal				48.996,00	53.895,60	56.345,40	61.245,00	220.482,00	500-Recursos não Vinculados de Imp
01.01.00	01	031	1.002	Modernização da Estrutura Física da Câmara Municipal				56.592,00	62.251,20	65.080,80	70.740,00	254.664,00	500-Recursos não Vinculados de Imp
01.01.00	01	031	1.003	Aquisição de veículos Automotores				70.341,00	77.375,10	80.892,15	87.926,25	316.534,50	500-Recursos não Vinculados de Imp
01.01.00	01	031	2.001	Manutenção das Atividades do Poder Legislativo				1.787.652,00	1.966.417,20	2.055.799,80	2.234.565,00	8.044.434,00	500-Recursos não Vinculados de Imp
01.01.00	01	031	2.079	Contribuições a AVEP				13.246,00	14.570,60	15.232,90	16.557,50	59.607,00	500-Recursos não Vinculados de Imp
TOTAL DO PROGRAMA -> 1.976.827,00 2.174.509,70 2.273.351,05 2.471.033,75 8.895.721,50													
PROGRAMA: 0002-Gestão Administrativa													
OBJETIVO: Público: Órgãos do poder executivo municipal e população de Inhumas													
Objetivo: Promover o aperfeiçoamento e a modernização da gestão administrativa, financeira, fiscal e patrimonial do município de Inhumas.													
02.04.00	04	122	1.044	Construção de 01 (um) Centro Administrativo				361,00	37.644,20	39.355,30	42.777,50	120.138,00	700-Outras Transferências de Convê
02.04.00	04	122	1.045	Construção de 01 (um) Auditório na Sede do Município				104.740,00	115.214,00	120.451,00	130.925,00	471.330,00	700-Outras Transferências de Convê
02.04.00	25	752	1.206	Implantação de Energia Fotovoltaica (Energia Solar)				261.088,00	287.196,80	300.251,20	326.360,00	1.174.896,00	500-Recursos não Vinculados de Imp
								16.282,00	17.910,20	18.724,30	20.352,50	73.269,00	700-Outras Transferências de Convê
02.01.00	04	122	2.009	Manutenção da Junta do Serviço Militar - JSM				78.148,00	85.962,80	89.870,20	97.685,00	351.666,00	500-Recursos não Vinculados de Imp
02.04.00	11	332	2.011	MANUTENÇÃO DE ENCARGOS AO INCENTIVO DE TRABALHO				21.848,00	24.032,80	25.125,20	27.310,00	98.316,00	500-Recursos não Vinculados de Imp
02.04.00	04	122	2.085	Impl. e Manut. de Ações Voltadas a Consórcios Públicos				61.810,00	67.991,00	71.081,50	77.262,50	278.145,00	500-Recursos não Vinculados de Imp
02.01.00	04	122	2.100	Manutenção do Gabinete do Prefeito				1.348.864,00	1.483.750,40	1.551.193,60	1.686.080,00	6.069.888,00	500-Recursos não Vinculados de Imp
02.04.00	04	122	2.102	Manutenção dos Serviços de Administração Geral				7.901.111,00	8.691.222,10	9.086.277,65	9.876.388,75	35.554.999,50	500-Recursos não Vinculados de Imp
								36.414,00	40.055,40	41.876,10	45.517,50	163.863,00	700-Outras Transferências de Convê
								160.742,00	176.816,20	184.853,30	200.927,50	723.339,00	707-Transferências da União - inci
								208.080,00	228.888,00	239.292,00	260.100,00	936.360,00	710-Transferência Especial dos Est
								10.200,00	11.220,00	11.730,00	12.750,00	45.900,00	720-Transferências da União Refere
								31.845,00	35.029,50	36.621,75	39.806,25	143.302,50	750-Recursos da Contribuição de In
02.02.00	04	122	2.106	Manutenção do Gabinete do Vice-Prefeito				291.693,00	320.862,30	335.446,95	364.616,25	1.312.618,50	500-Recursos não Vinculados de Imp
02.04.00	04	122	2.201	MANUTENÇÃO ADMINISTRATIVAS RECURSOS DO FUNDO ESPECIAL DO PETROLIO FEP				200.383,00	220.421,30	230.440,45	250.478,75	901.723,50	720-Transferências da União Refere
02.04.00	04	122	2.202	MANUTENÇÃO ADMINISTRATIVAS RECURSOS TRANSFERENCIAS ESPECIAL DOS ESTADOS				579.064,00	636.970,40	665.923,60	723.830,00	2.605.788,00	710-Transferência Especial dos Est
02.06.00	04	544	2.203	ADMINISTRATIVO COMPENSAÇÃO FINANCEIRO DE RECURSOS MINERAIS				321.450,00	353.595,00	369.667,50	401.812,50	1.446.525,00	708-Transferência da União Referen
TOTAL DO PROGRAMA -> 11.634.123,00 12.834.782,40 13.418.181,60 14.584.980,00 52.472.067,00													


ELBERT HOLANDA MOURA
PREFEITO MUNICIPAL


VALDECI DE ARAUJO LIMA
CONTADOR CRC 4.404-PI

ESCONTAP www.simplesinformatica.com
Usuário: ESCONTAP-ASSESSORIA & CONSULTORIA CONTABIL EIRELI | PC Name: SERVIDORDELL | Data: 29/08/2025 11:54:10.078 | SIAFIC: SCP21H / Ver: 21.41.00 / File: Rel_OrcPPA02.PRG

<p>Estado do Piauí PREFEITURA MUNICIPAL DE INHUMA C.N.P.J.: 06.553.739/0001-07 PLANO PLURIANUAL FIXAÇÃO DA DESPESA, AÇÕES/METAS - ANEXO 2</p>	Página: 2/12	
	LEI 4.320/64	
	Exercício Base: 2026	
	Período: 2026 A 2029	
		R\$ 1,00

U.O.	FG	SF	P/A	AÇÃO-Título do Projeto/Atividade	UNIDADE	META	TOTAL	Fonte de Recurso
			PRODUTO (Bem ou Serviço)					
			PREVISTO/2026	PREVISTO/2027	PREVISTO/2028	PREVISTO/2029		
PROGRAMA: 0003-Gestão Financeira e Tributária								
OBJETIVO: Público: Órgãos do poder executivo municipal e população em geral								
Objetivo: Implementar uma gestão tributária moderna e transparente, com pessoal treinado e a utilização de equipamentos e softwares de última geração, visando o incremento da arrecadação, evitando ao máximo a adoção de medidas drásticas de aumento de impostos.								
02.04.00	23	692	2.013	MANUTENÇÃO, INCENTIVO AO COMERCIO E SERVIÇOS				
				71.590,00	78.749,00	82.328,50	89.487,50	322.155,00 500-Recursos não Vinculados de Imp
02.06.00	04	123	2.103	Manutenção do Departamento de Tributação e Arrecadação				
				723.433,00	795.776,30	831.947,95	904.291,25	3.255.448,50 500-Recursos não Vinculados de Imp
				20.400,00	22.440,00	23.460,00	25.500,00	91.800,00 700-Outras Transferências de Conve
				20.400,00	22.440,00	23.460,00	25.500,00	91.800,00 710-Transferência Especial dos Est
TOTAL DO PROGRAMA			->	835.823,00	919.405,30	961.196,45	1.044.778,75	3.761.203,50

PROGRAMA: 0004-Parcelamento da Dívida Contratada								
OBJETIVO: Público: Órgãos públicos da estrutura administrativa de Inhumas								
Objetivo: Honrar os compromissos assumidos pelo município em contratos de parcelamento de dívidas contraídas no decorrer de várias gestões, principalmente no que tange à precatórios trabalhistas e dívidas previdenciárias.								
02.04.00	28	843	1.251	Encargos com Parcelamento de Dívidas				
				547.490,00	602.239,00	629.613,50	684.362,50	2.463.705,00 500-Recursos não Vinculados de Imp
01.01.00	28	843	1.252	Parcelamento de Dívidas da Câmara Municipal				
				79.729,00	87.701,90	91.688,35	99.661,25	358.780,50 500-Recursos não Vinculados de Imp
02.06.00	28	843	2.078	Encargos com o Parcelamento de Dívidas				
				13.246,00	14.570,60	15.232,90	16.557,50	59.607,00 500-Recursos não Vinculados de Imp
01.01.00	28	843	2.087	Encargos com o Parcelamento de Dívidas				
				13.052,00	14.357,20	15.009,80	16.315,00	58.734,00 500-Recursos não Vinculados de Imp
TOTAL DO PROGRAMA			->	653.517,00	718.868,70	751.544,55	816.896,25	2.940.826,50

PROGRAMA: 0005-Divulgação Oficial								
OBJETIVO: Público: População em geral								
Objetivo: Levar ao conhecimento da sociedade os atos praticados no exercício da gestão pública.								
02.01.00	04	131	2.115	Publicação de Atos Oficiais do Poder Executivo				
				105.961,00	116.557,10	121.855,15	132.451,25	476.824,50 500-Recursos não Vinculados de Imp
TOTAL DO PROGRAMA			->	105.961,00	116.557,10	121.855,15	132.451,25	476.824,50

PROGRAMA: 0007-Programa de Melhoria Sanitária Domiciliar								
OBJETIVO: Público: População em geral								
Objetivo: Atender às necessidades básicas de saneamento das famílias, por meio de instalações hidrossanitárias mínimas, relacionadas ao uso da água, à higiene e ao destino adequado dos esgotos domiciliares								
02.07.01	10	304	1.009	Implantação de Melhorias Sanitárias Domiciliares (MSD)				
				397,00	25.789,50	26.961,75	29.306,25	82.454,50 700-Outras Transferências de Conve
TOTAL DO PROGRAMA			->	397,00	25.789,50	26.961,75	29.306,25	82.454,50

PROGRAMA: 0009-Educação Integral								
OBJETIVO: Público: Alunos da rede pública de ensino								
Objetivo: Implantar, implementar, regulamentar e oferecer a educação em Tempo Integral da Pré-escola ao Ensino Fundamental, gradativamente nas instituições de ensino do Município								
02.03.01	12	361	2.116	Implantação e Oper. do Sist. de Educação em Tempo Integral Ens.Fundamental				
				485.886,00	534.474,60	558.768,90	607.357,50	2.186.487,00 540-Transferências do FUNDEB - Imp
02.03.02	12	361	2.117	Implantação e Oper. do Sist. de Educação em Tempo Integral (Atividades Complementares)				
				291.698,00	320.867,80	335.452,70	364.622,50	1.312.641,00 569-Outras Transferências de Recu
TOTAL DO PROGRAMA			->	777.584,00	855.342,40	894.221,60	971.980,00	3.499.128,00

PROGRAMA: 0010-Desenvolvimento do Ensino Fundamental								
OBJETIVO: Público: Alunos da rede pública de ensino								
Objetivo: Manter e otimizar as atividades voltadas para o ensino fundamental com a utilização dos recursos próprios e do FUNDEB e de recursos do tesouro municipal.								
02.03.01	12	361	1.403	Construção, Recuperação e Ampliação de Unidades Escolares Ens.Fundamental				
				167.983,00	184.781,30	193.180,45	209.978,75	755.923,50 540-Transferências do FUNDEB - Im
				249.837,00	274.820,70	287.312,55	312.296,25	1.124.266,50 542-Transferências do FUNDEB - Co
02.03.02	12	361	1.404	Const. Recup. e Ampliação de Unid. Escolares (Pecatórios FUNDEF)				
				54.501,00	59.951,10	62.676,15	68.126,25	245.254,50 544-Recursos de Pecatórios do FU
02.03.02	12	361	1.405	Const. Recup. e Ampliação de Centro Esportivos (Pecatórios FUNDEF)				
				32.148,00	35.362,80	36.970,20	40.185,00	144.666,00 544-Recursos de Pecatórios do FU

ELBERT HOLANDA NOURA
PREFEITO MUNICIPAL

VALDECI DE ARAUJO LIMA
CONTADOR CRC 4.404-PI


ESCONTAP

www.simplesinformatica.com

Usuário: ESCONTAP-ASSESSORIA & CONSULTORIA CONTABIL EIRELI | PC Name: SERVIDORDELL | Data: 29/08/2025 11:54:10.085 | SIAFIC: SCP21H / Ver: 21.41.00 / File: Ref_OrçPPA02.PRG

INHUMA - PI

PPA 2026 - 2029

	Estado do Piauí	Página: 3/12
	PREFEITURA MUNICIPAL DE INHUMA	LEI 4.320/64
	C.N.P.J.: 06.553.739/0001-07	Exercício Base: 2026
	PLANO PLURIANUAL	Período: 2026 A 2029
FIXAÇÃO DA DESPESA, AÇÕES/METAS - ANEXO 2		R\$ 1,00

U.O.	FG	SF	P/A	AÇÃO-Título do Projeto/Atividade	UNIDADE	META	TOTAL	Fonte de Recurso
			PRODUTO (Bem ou Serviço)					
			PREVISTO/2026	PREVISTO/2027	PREVISTO/2028	PREVISTO/2029		
PROGRAMA: 0010-Desenvolvimento do Ensino Fundamental								
02.03.02	12	361	1.406	Const.Recup.Ampl.de Bibliotecas nas Und. Escolares (Precatórios FUNDEF-4%)				
			110.938,00	122.031,80	127.578,70	138.672,50	499.221,00	544-Recursos de Pre catórios do FUN
02.03.02	12	361	1.413	Construção e Recuperação de Unidades Escolares				
			60.078,00	66.085,80	69.089,70	75.097,50	270.351,00	500-Recursos não Vinculados de Imp
			8.871,00	9.758,10	10.201,65	11.088,75	39.919,50	569-Outras Transferências de Recur
			415.140,00	456.654,00	477.411,00	518.925,00	1.868.130,00	570-Transferências do Governo Fede
02.03.02	12	361	1.415	Projetos Especiais de Melhoria da Educação				
			64.692,00	71.161,20	74.395,80	80.865,00	291.114,00	500-Recursos não Vinculados de Imp
			56.650,00	62.315,00	65.147,50	70.812,50	254.925,00	569-Outras Transferências de Recur
			22.075,00	24.282,50	25.386,25	27.593,75	99.337,50	599-Outros Recursos Vinculados à E
02.03.02	12	361	2.412	Manutenção e Desenvolvimento da Educação Básica				
			3.978.196,00	4.376.015,60	4.574.925,40	4.972.745,00	17.901.882,00	500-Recursos não Vinculados de Imp
			50.002,00	55.002,20	57.502,30	62.502,50	225.009,00	569-Outras Transferências de Recur
			62.424,00	68.666,40	71.787,60	78.030,00	280.908,00	710-Transferência Especial dos Est
02.03.02	12	361	2.413	Manutenção e Desenvolvimento da Educação Básica Convênio do Estado				
			198.677,00	218.544,70	228.478,55	248.346,25	894.046,50	571-Transferências do Estado refer
02.03.02	12	361	2.901	Manutenção e Desenvolvimento do Ensino Fundamental FUNDEF Pre catórios				
			8.469.824,00	9.316.806,40	9.740.297,60	10.587.280,00	38.114.208,00	544-Recursos de Pre catórios do FUN
02.03.02	12	361	2.903	Manutenção e Desenvolvimento do Ensino Fundamental FUNDEF Pre catórios				
			1.049.578,00	1.154.535,80	1.207.014,70	1.311.972,50	4.723.101,00	544-Recursos de Pre catórios do FUN
02.03.02	12	361	2.904	Fortalecimento do Ensino com Recursos do Salário-Educação				
			720.023,00	792.025,30	828.026,45	900.028,75	3.240.103,50	550-Transferência do Salário-Educa
02.03.01	12	361	2.912	Manutenção e Desenvolvimento do Ensino Fundamental				
			10.577.763,00	11.635.539,30	12.164.427,45	13.222.203,75	47.599.933,50	540-Transferências do FUNDEB - Imp
			3.617.413,00	3.979.154,30	4.160.024,95	4.521.766,25	16.278.358,50	541-Transferências do FUNDEB - Com
			520.200,00	572.220,00	598.230,00	650.250,00	2.340.900,00	542-Transferências do FUNDEB - Com
			1.015.904,00	1.117.494,40	1.168.289,60	1.269.880,00	4.571.568,00	543-Transferências do FUNDEB - Com
TOTAL DO PROGRAMA ->			31.502.917,00	34.653.208,70	36.228.354,55	39.378.646,25	141.763.126,50	
PROGRAMA: 0012-Transporte Escolar								
OBJETIVO: Público: Alunos da rede publica de ensino								
Objetivo: Garantir aos educandos o estímulo à aprendizagem por meio de adequado de deslocamento.								
02.03.02	12	361	2.111	Programa Nacional de Transporte Escolar (MEC/FNDE) Fundamental				
			242.556,00	266.811,60	278.939,40	303.195,00	1.091.502,00	553-Transferências de Recursos do
02.03.02	12	362	2.112	Manutenção dos Serviços de Transporte Escolar (GE/SEDUC)				
			160.514,00	176.565,40	184.591,10	200.642,50	722.313,00	575-Transferências de Recursos dos
			137.253,00	150.978,30	157.840,95	171.566,25	617.638,50	599-Outros Recursos Vinculados à E
			476.503,00	524.153,30	547.978,45	595.628,75	2.144.263,50	701-Outras Transferências de Convê
02.03.02	12	365	2.113	PROGRAMA DE APOIO AO TRANSPORTE ESCOLAR - PNATE - ENSINO INFANTIL				
			218.752,00	240.627,20	251.564,80	273.440,00	984.384,00	558-Transferências de Recursos do
TOTAL DO PROGRAMA ->			1.235.578,00	1.359.135,80	1.420.914,70	1.544.472,50	5.560.101,00	
PROGRAMA: 0013-Programa Dinheiro Direto na Escola - PDDE								
OBJETIVO: Público: Alunos da rede publica de ensino								
Objetivo: Promover melhoria da infraestrutura física e pedagógica, o reforço da autogestão escolar e a elevação dos índices de desempenho da Educação Básica, através de parceria com o MEC/FNDE.								
02.03.02	12	361	2.414	Manutenção do Programa Din. Direto na Escolar-PDDE				
			64.193,00	70.612,30	73.821,95	80.241,25	288.868,50	551-Transferências de Recursos do
TOTAL DO PROGRAMA ->			64.193,00	70.612,30	73.821,95	80.241,25	288.868,50	
PROGRAMA: 0014-Alimentação Escolar								
OBJETIVO: Público: Alunos da rede pública de ensino								
Objetivo: Garantir o fornecimento de merenda escolar a todos os alunos matriculados nas escolas municipais e entidades educacionais, com inclusão de produtos da região na alimentação escolar.								
02.03.02	12	361	2.410	Manutenção do Programa Nacional de Alimentação-PNAE				
			427.725,00	470.497,50	491.883,75	534.656,25	1.924.762,50	552-Transferências de Recursos do
TOTAL DO PROGRAMA ->			427.725,00	470.497,50	491.883,75	534.656,25	1.924.762,50	

ELBERT HOLANDA MOURA
PREFEITO MUNICIPAL

VALDECI DE ARAUJO LIMA
CONTADOR CRC 4.404-PI

ESCONTAP

www.simplesinformatica.com

Usuário: ESCONTAP-ASSESSORIA & CONSULTORIA CONTABIL EIRELI | PC Name: SERVIDORDELL | Data: 29/08/2025 11:54:10.091 | SIAFIC: SCP21H / Ver: 21.41.00 / File: Rel_OrçPPA02.PRG

INHUMA - PI

PPA 2026 - 2029

	Estado do Piauí	Página: 4/12
	PREFEITURA MUNICIPAL DE INHUMA	LEI 4.320/64
	C.N.P.J.: 06.553.739/0001-07	Exercício Base: 2026
	PLANO PLURIANUAL	Período: 2026 A 2029
FIXAÇÃO DA DESPESA, AÇÕES/METAS - ANEXO 2		R\$ 1,00


U.O.	FG	SF	P/A	AÇÃO-Título do Projeto/Atividade	UNIDADE	META	TOTAL	Fonte de Recurso
			PRODUTO (Bem ou Serviço)					
			PREVISTO/2026	PREVISTO/2027	PREVISTO/2028	PREVISTO/2029		
PROGRAMA: 0015-Educação Infantil								
OBJETIVO: Público: Crianças de 2 a 5 anos								
Objetivo: Atender crianças na faixa de idade de 2 a 5 anos								
02.03.02	12	366	1.401	Construção e Recuperação de Unid. Pré-escolares				
			105.438,00		115.981,80	121.253,70	131.797,50	474.471,00 569-Outras Transferências de Recur
02.03.02	12	365	2.400	Manutenção e Desenv. do Ensino Pré-Escolar				
			2.082.069,00		2.290.275,90	2.394.379,35	2.602.586,25	9.369.310,50 500-Recursos não Vinculados de Imp
02.03.01	12	365	2.910	Manutenção e Desenvolvimento do Ensino Infantil Pré-escolar				
			667.323,00		734.055,30	767.421,45	834.153,75	3.002.953,50 540-Transferências do FUNDEB - Imp
			1.047.474,00		1.152.221,40	1.204.595,10	1.309.342,50	4.713.633,00 542-Transferências do FUNDEB - Cor
02.03.01	12	365	2.920	Manutenção e Desenvolvimento do Ensino Infantil Creche				
			539.208,00		593.128,80	620.089,20	674.010,00	2.426.436,00 540-Transferências do FUNDEB - Imp
			1.064.919,00		1.171.410,90	1.224.656,85	1.331.148,75	4.792.135,50 542-Transferências do FUNDEB - Cor
TOTAL DO PROGRAMA			->	5.506.431,00	6.057.074,10	6.332.395,65	6.883.038,75	24.778.939,50
PROGRAMA: 0016-Eradicação do Analfabetismo								
OBJETIVO: Público: População adulta								
Objetivo: Promover e subsidiar projetos voltados à erradicação do analfabetismo no município de Inhumas.								
02.03.02	12	366	2.424	Educação de Jovens e Adultos				
			78.412,00		86.253,20	90.173,80	98.015,00	352.854,00 500-Recursos não Vinculados de Imp
02.03.01	12	361	2.924	Manutenção e Desenvolvimento do Ensino Jovens e Adultos EJA				
			114.180,00		125.598,00	131.307,00	142.725,00	513.810,00 540-Transferências do FUNDEB - Imp
TOTAL DO PROGRAMA			->	192.592,00	211.851,20	221.480,80	240.740,00	866.664,00
PROGRAMA: 0017-Controle Interno Preventivo								
OBJETIVO: Público: Órgãos da administração municipal								
Objetivo: Aprimorar os instrumentos de fiscalização da utilização dos recursos públicos, orientando gestores públicos para observância das leis vigentes.								
02.02.01	04	124	2.114	Manutenção das Atividades da Controladoria Geral do Município CGM				
			205.893,00		226.482,30	236.776,95	257.366,25	926.518,50 500-Recursos não Vinculados de Imp
TOTAL DO PROGRAMA			->	205.893,00	226.482,30	236.776,95	257.366,25	926.518,50
PROGRAMA: 0018-Redução do Impacto Social Negativo das Drogas Ilícitas								
OBJETIVO: Público: População em geral								
Objetivo: Combate e enfrentamento do consumo de drogas ilícitas no município de Inhumas.								
02.03.02	12	361	2.118	Implantação e Manut. das Atividades do PROERD				
			108.612,00		119.473,20	124.903,80	135.765,00	488.754,00 500-Recursos não Vinculados de Imp
TOTAL DO PROGRAMA			->	108.612,00	119.473,20	124.903,80	135.765,00	488.754,00
PROGRAMA: 0019-Patrimônio Histórico Protegido e Conservado								
OBJETIVO: Público: População em geral								
Objetivo: Contribuir para assegurar o direito constitucional do cidadão inhumense às memórias, identidades e histórias da cidade de Inhumas, por meio de ações de preservação, salvaguarda, restauração, manutenção, divulgação, difusão, educação e revitalização do conjunto de bens materiais, imateriais e naturais do município.								
02.04.04	13	391	2.119	Realização da Semana do Museu				
			39.738,00		43.711,80	45.698,70	49.672,50	178.821,00 500-Recursos não Vinculados de Imp
TOTAL DO PROGRAMA			->	39.738,00	43.711,80	45.698,70	49.672,50	178.821,00
PROGRAMA: 0020-Proteção e Defesa Civil								
OBJETIVO: Público: População do município de Inhumas								
Objetivo: Gestão de riscos e gerenciamento de desastres, por meio de medidas de prevenção, mitigação, preparação, resposta e recuperação, nos termos do Artigo 3º da Lei nº 12.608, de 10 de abril de 2012 (Lei da Política Nacional de Proteção e Defesa Civil).								
02.04.00	06	182	2.008	Coordenação das Ações de Proteção e Defesa Civil				
			86.093,00		94.702,30	99.006,95	107.616,25	387.418,50 500-Recursos não Vinculados de Imp
02.01.00	02	061	2.120	MANUTENÇÃO DO DEPARTAMENTO DA PROCURADORIA				
			250.821,00		275.903,10	288.444,15	313.526,25	1.128.694,50 500-Recursos não Vinculados de Imp
02.04.00	03	092	2.121	MANUTENÇÃO DO DEPARTAMENTO ESSENCIAL A JUSTIÇA				
			139.953,00		153.948,30	160.945,95	174.941,25	629.788,50 500-Recursos não Vinculados de Imp
TOTAL DO PROGRAMA			->	476.867,00	524.553,70	548.397,05	596.083,75	2.145.901,50

ELBERT HOLANDA MOURA
PREFEITO MUNICIPAL

VALDECI DE ARAUJO LIMA
CONTADOR CRC 4.404-PI


INHUMA - PI

PPA 2026 - 2029

	Estado do Piauí PREFEITURA MUNICIPAL DE INHUMA C.N.P.J.: 06.553.739/0001-07 PLANO PLURIANUAL FIXAÇÃO DA DESPESA, AÇÕES/METAS - ANEXO 2	Página: 5/12 LEI 4.320/64 Exercício Base: 2026 Período: 2026 A 2029 R\$ 1,00
---	--	--

U.O.	FG	SF	P/A	AÇÃO-Título do Projeto/Atividade	PRODUTO (Bem ou Serviço)	UNIDADE	META	PREVISTO/2026	PREVISTO/2027	PREVISTO/2028	PREVISTO/2029	TOTAL	Fonte de Recurso
PROGRAMA: 0021-Transparência e Controle Social OBJETIVO: Público: População de Inhumas Objetivo: Melhoria dos serviços oferecidos pela Prefeitura e aprimoramento da gestão.													
02.01.00	04	122	2.083	Manutenção e Modernização do Portal da Transparência				66.228,00	72.850,80	76.162,20	82.785,00	298.026,00	500-Recursos não Vinculados de Imp
02.01.00	24	131	2.124	MANUTENÇÃO DO DEPARTAMENTO DA COMUNICAÇÕES				153.776,00	169.153,60	176.842,40	192.220,00	691.992,00	500-Recursos não Vinculados de Imp
TOTAL DO PROGRAMA ->													
								220.004,00	242.004,40	253.004,60	275.005,00	990.018,00	
PROGRAMA: 0030-Apoio ao Programa Saúde da Família OBJETIVO: Público: População do município de Inhumas Objetivo: O Programa de Saúde da Família (PSF) tem o objetivo de desenvolver ações de promoção e proteção à saúde do indivíduo, da família e da comunidade, prestando assistência integral, na unidade de saúde e no domicílio de forma contínua, com resolubilidade e boa qualidade às necessidades de saúde da população, intervindo sobre os fatores de risco no qual a população está exposta.													
02.07.01	10	301	2.709	Núcleo Ampliado, Saúde da Família e Atenção Primária-ENASFAP				761.777,00	837.954,70	876.043,55	952.221,25	3.427.996,50	600-Transferências Fundo a Fundo d
TOTAL DO PROGRAMA ->													
								761.777,00	837.954,70	876.043,55	952.221,25	3.427.996,50	
PROGRAMA: 0031-Atenção à Saúde OBJETIVO: Público: População do município de Inhumas Objetivo: Ampliar o acesso da população aos serviços e promover a qualidade, integralidade, equidade e a humanização na atenção a saúde.													
02.07.02	10	301	1.029	Ampliação e Reforma da UMS Inhazinha Nunes				15.300,00	16.830,00	17.595,00	19.125,00	68.850,00	500-Recursos não Vinculados de Imp
								86.899,00	95.588,90	99.933,85	108.623,75	391.045,50	632-Transferências do Estado refer
02.07.01	10	306	2.010	IMPLEMENTAÇÃO E MELHORIA DAS AÇÕES BÁSICAS DE SAÚDE - CUSTEIO SUS				31.576,00	34.733,60	36.312,40	39.470,00	142.092,00	600-Transferências Fundo a Fundo d
02.07.01	10	301	2.015	TRANSFERENCIAS DO GOVERNO FEDERAL EMENDA PARLAMENTAR INDIVIDUAL				263.721,00	290.093,10	303.279,15	329.651,25	1.186.744,50	600-Transferências Fundo a Fundo d
02.07.01	10	301	2.016	TRANSFERENCIAS DO GOVERNO FEDERAL EMENDA PARLAMENTAR DE BANCADA				357.000,00	392.700,00	410.550,00	446.250,00	1.606.500,00	600-Transferências Fundo a Fundo d
02.07.01	10	301	2.022	MANUTENÇÃO DE AÇÕES DA ATENÇÃO PRIMARIA				1.554.160,00	1.709.576,00	1.787.284,00	1.942.700,00	6.993.720,00	600-Transferências Fundo a Fundo d
02.07.01	10	303	2.023	Manutenção de Polos de Academias de Saúde				167.159,00	183.874,90	192.232,85	208.948,75	752.215,50	600-Transferências Fundo a Fundo d
02.07.01	10	301	2.024	Incremento ao Custeio dos Serviços de Atenção Básica				3.651.406,00	4.016.546,60	4.199.116,90	4.564.257,50	16.431.327,00	600-Transferências Fundo a Fundo d
								32.620,00	35.882,00	37.513,00	40.775,00	146.790,00	602-Transf. Fundo a Fundo de Recur
02.07.01	10	301	2.064	TRANSFERENCIAS DE CONVENIO DO ESTADO SESAPI				37.096,00	40.805,60	42.660,40	46.370,00	166.932,00	621-Transferências Fundo a Fundo d
02.07.01	10	301	2.080	Implementação das Ações de Atenção Psicossocial				99.270,00	109.197,00	114.160,50	124.087,50	446.715,00	600-Transferências Fundo a Fundo d
								815.201,00	896.721,10	937.481,15	1.019.001,25	3.668.404,50	621-Transferências Fundo a Fundo d
02.07.01	10	301	2.096	Manutenção Administrativa do Fundo Municipal de Saúde - FMS				2.118.831,00	2.330.714,10	2.436.655,65	2.648.538,75	9.534.739,50	500-Recursos não Vinculados de Imp
								10.356,00	11.391,60	11.909,40	12.945,00	46.602,00	700-Outras Transferências de Convê
02.07.01	10	301	2.097	TRANSFERENCIAS ESPECIAL DOS ESTADOS EMENDAS IMPOSITIVAS SAÚDE				113.294,00	124.623,40	130.288,10	141.617,50	509.823,00	710-Transferência Especial dos Est
02.07.01	10	301	2.107	Impl. dos Serys. do Laboratório Regional de Prótese Dentária - LRPD				366.446,00	403.090,60	421.412,90	458.057,50	1.649.007,00	621-Transferências Fundo a Fundo d
02.07.01	10	301	2.108	Implementação do Programa Cofinanciamento da Saúde				873.684,00	961.052,40	1.004.736,60	1.092.105,00	3.931.578,00	621-Transferências Fundo a Fundo d
02.07.01	10	301	2.109	Impl. e Melhoria das Ações Básicas de Saúde (PAB)				887.406,00	976.146,60	1.020.516,90	1.109.257,50	3.993.327,00	600-Transferências Fundo a Fundo d
								56.907,00	62.597,70	66.443,05	71.133,75	256.081,50	601-Transferências Fundo a Fundo d
								530.053,00	583.058,30	609.560,95	662.566,25	2.385.238,50	605-Assistência financeira da Uniã


 ELBERT HOLANDA MOURA
 PREFEITO MUNICIPAL


 VALDECI DE ARAUJO LIMA
 CONTADOR CRC 4.404-PI



Estado do Piauí
PREFEITURA MUNICIPAL DE INHUMA
C.N.P.J: 06.553.739/0001-07
PLANO PLURIANUAL
FIXAÇÃO DA DESPESA, AÇÕES/METAS - ANEXO 2

Página: 6/12
LEI 4.320/64
Exercício Base: 2026
Período: 2026 A 2029
R\$ 1,00

U.O.	FG	SF	P/A AÇÃO-Título do Projeto/Atividade PRODUTO (Bem ou Serviço)	UNIDADE	META	TOTAL	Fonte de Recurso
			PREVISTO/2026	PREVISTO/2027	PREVISTO/2028	PREVISTO/2029	
PROGRAMA: 0031-Atenção à Saúde							
02.07.01	10	301	2.110-Modelo de Financiamento da APS-Previne Brasil 529.365,00		608.769,75	661.706,25	2.382.142,50 600-Transferências Fundo a Fundo
02.07.01	10	301	2.702-Manutenção do Fundo Municipal de Saúde 3.268.842,00		3.759.168,30	4.086.052,50	14.709.789,00 500-Recursos não Vinculados de Im
02.07.01	10	301	2.703-MANUTENÇÃO DO FUNDO MUNICIPAL DE SAÚDE CONVENIO FEDERAL 169.878,00		195.359,70	212.347,50	764.451,00 631-Transferências do Governo Fede
02.07.01	10	301	2.704-Programa de Agentes Comunitários de Saúde-PACS 1.147.911,00		1.320.097,65	1.434.888,75	5.165.599,50 604-Transf. prov. do Governo Fede
02.07.01	10	301	2.706-Programa de Saúde Bucal-PSB 841.066,00		967.225,90	1.051.332,50	3.784.797,00 600-Transferências Fundo a Fundo a
02.07.01	10	301	2.708-Programa de Saúde Familiar- PSF 1.379.701,00		1.517.671,10	1.724.626,25	6.208.654,50 600-Transferências Fundo a Fundo
02.07.02	10	302	2.961-MANUTENÇÃO DA UNIDADE MISTA DE SAÚDE INHAZINA NUNES 922.908,00		1.061.344,20	1.153.635,00	4.153.086,00 500-Recursos não Vinculados de Imp
			15.606,00		17.946,90	19.507,50	70.227,00 621-Transferências Fundo a Fundo
02.07.02	10	302	2.962-MANUTENÇÃO DA UNIDADE MISTA DE SAÚDE INHAZINHA NUNES 1.174.603,00		1.350.793,45	1.468.253,75	5.285.713,50 500-Recursos não Vinculados de Imp
			353.736,00		406.796,40	442.170,00	1.591.812,00 621-Transferências Fundo a Fundo
TOTAL DO PROGRAMA			21.872.001,00	24.059.201,10	25.152.803,15	27.340.001,25	98.424.004,50
PROGRAMA: 0032-Serviço de Atendimento Móvel de Urgência - SAMU							
OBJETIVO: Público: População							
Objetivo: Atendimento à população chegagabdo precocemente à vítima após ter ocorrido alguma situação de urgência ou emergência que possa levar a sofrimento, a sequelas ou mesmo à morte.							
02.07.01	10	302	2.084-Manutenção do Serviço de Atendimento Móvel de Urgência - SAMU 759.901,00		873.886,15	949.876,25	3.419.554,50 600-Transferências Fundo a Fundo
			57.830,00		66.504,50	72.287,50	260.235,00 601-Transferências Fundo a Fundo d
TOTAL DO PROGRAMA			817.731,00	899.504,10	940.390,65	1.022.163,75	3.679.789,50
PROGRAMA: 0072-Limpeza Publica							
OBJETIVO: Público: População do município de Inhumas							
Objetivo: Prestar serviços a população, promovendo a limpeza e conservação das vias públicas, além de manter as atividades ao bom funcionamento da secretaria.							
02.04.01	15	452	2.101-Manutenção dos Serviços de Limpeza Pública 606.188,00		697.116,20	757.735,00	2.727.846,00 500-Recursos não Vinculados de Imp
TOTAL DO PROGRAMA			606.188,00	666.806,80	697.116,20	757.735,00	2.727.846,00
PROGRAMA: 0077-Irrigação							
OBJETIVO: Público: População da zona rural							
Objetivo: Implantação de sistemas de irrigação, em parceria com outras esferas de governos visando o aumento da produção agrícola no município de Inhumas.							
02.04.02	20	607	1.207-Instalação de Sistema de Irrigação 66.226,00		76.159,90	82.782,50	298.017,00 700-Outras Transferências de Conve
TOTAL DO PROGRAMA			66.226,00	72.848,60	76.159,90	82.782,50	298.017,00
PROGRAMA: 0111-Extensão Rural							
OBJETIVO: Público: População da zona rural							
Objetivo: Ofecer à população do meio rural, ensinamentos sobre a agricultura, pecuária e economia doméstica, visando modificar hábitos e atitudes da família, nos aspectos técnico, econômico e social, possibilitando-lhe maior produção e melhorar a produtividade, elevando-lhe a renda e melhorando seu nível de vida.							
02.04.02	20	606	1.209-Projetos Especiais de Desenvolvimento Rural 97.351,00		111.953,65	121.688,75	438.079,50 700-Outras Transferências de Conv
TOTAL DO PROGRAMA			97.351,00	107.086,10	111.953,65	121.688,75	438.079,50
PROGRAMA: 0151-Assistência Farmacêutica							
OBJETIVO: Público: População do município de Inhumas							
Objetivo: Promover a atenção à saúde da população, mediante a adoção de medidas que contribuam para sua qualidade de vida.							
02.07.01	10	302	2.104-Impl. do Progr. de Assist. Farmacêutica (QUALIFAR/SUS) 40.176,00		46.202,40	50.220,00	180.792,00 600-Transferências Fundo a Fundo

ELBERT HOLANDA MOURA
PREFEITO MUNICIPAL

VALDECI DE ARAUJO LIMA
CONTADOR CRC 4.404-PI


ESCONTAP

www.simplesinformatica.com

Usuário: ESCONTAP-ASSESSORIA & CONSULTORIA CONTABIL EIRELI | PC Name: SERVIDORDELL | Data: 29/08/2025 11:54:10.110 | SIAFIC: SCP21H / Ver: 21.41.00 / File: Rel_OrcPPA02.PRG

INHUMA - PI

PPA 2026 - 2029

 <p>Estado do Piauí PREFEITURA MUNICIPAL DE INHUMA C.N.P.J: 06.553.739/0001-07 PLANO PLURIANUAL FIXAÇÃO DA DESPESA, AÇÕES/METAS - ANEXO 2</p>	Página:	7/12
	LEI 4.320/64	
	Exercício Base:	2026
	Período:	2026 A 2029
	R\$ 1,00	

U.O.	PG	SF	P/A	ACÃO-Título do Projeto/Atividade	PRODUTO (Bem ou Serviço)	UNIDADE	META	PREVISTO/2026	PREVISTO/2027	PREVISTO/2028	PREVISTO/2029	TOTAL	Fonte de Recurso
PROGRAMA: 0151-Assistência Farmacêutica													
02.07.01	10	302	2.105	Impl. do Programa de Assist. Farmaceutica Basica				276.174,00	303.791,40	317.600,10	345.217,50	1.242.783,00	600-Transferências Fundo a Fundo d
								52.290,00	57.519,00	60.133,50	65.362,50	235.305,00	601-Transferências Fundo a Fundo d
TOTAL DO PROGRAMA ->							368.640,00	405.504,00	423.936,00	460.800,00	1.658.880,00		
PROGRAMA: 0168-Apoio Integrado a Criança e ao Adolescente													
OBJETIVO: Público: Crianças e adolescentes													
Objetivo: Apoio ao processo de efetividade dos direitos fundamentais das crianças e dos adolescentes no município de Inhumas, e demonstra o comprometimento e a prioridade com que estas questões são tratadas na agenda municipal.													
02.06.01	08	243	2.810	IMPLEMENTAÇÃO DE AÇÕES VOLTADAS À CRIANÇA E AO ADOLESCENTE				164.736,00	181.209,60	189.446,40	205.920,00	741.312,00	660-Transferência de Recursos do F
TOTAL DO PROGRAMA ->							164.736,00	181.209,60	189.446,40	205.920,00	741.312,00		
PROGRAMA: 0203-Proteção à Sociedade													
OBJETIVO: Público: População em geral													
Objetivo: Propor parceria com a Secretaria de Segurança do Estado do Piauí com a finalidade de executar políticas de segurança pública, contribuindo para uma cultura de paz em defesa do cidadão e do patrimônio público em Inhumas.													
02.01.00	06	181	2.076	Realização da Ações de Segurança Publica em Parceria com o Governo do Estado				116.114,00	127.725,40	133.531,10	145.142,50	522.513,00	500-Recursos não Vinculados de Imp
TOTAL DO PROGRAMA ->							116.114,00	127.725,40	133.531,10	145.142,50	522.513,00		
PROGRAMA: 0224-Desporto Amador													
OBJETIVO: Público: População do município de Inhumas													
Objetivo: Dinamizar a política esportiva ampliando a capacidade de elaboração e execução de projetos esportivos no município, oferecendo a população alternativas para a prática de diversas modalidades esportivas.													
02.08.00	27	812	1.407	Construção e Rec. de Estádios e Quadras Esportivas				23.183,00	25.501,30	26.660,45	28.978,75	104.323,50	500-Recursos não Vinculados de Imp
02.08.00	27	812	2.014	Implantação do Programa Segundo Tempo				311.262,00	342.388,20	357.951,30	389.077,50	1.400.679,00	500-Recursos não Vinculados de Imp
								104.360,00	114.796,00	120.014,00	130.450,00	469.620,00	700-Outras Transferências de Convê
02.08.00	27	812	2.404	Manutenção das Atividades da Sec. Munic. da Esporte e Juventude				527.143,00	579.857,30	606.214,45	658.928,75	2.372.143,50	500-Recursos não Vinculados de Imp
TOTAL DO PROGRAMA ->							965.948,00	1.062.542,80	1.110.840,20	1.207.435,00	4.346.766,00		
PROGRAMA: 0247-Difusão Cultural													
OBJETIVO: Público: População do município de Inhumas													
Objetivo: Promover o desenvolvimento das atividades culturais para os munícipes, através de eventos e desenvolvimento de projetos patrocinados pelo município visando seu bem estar, sua promoção cultural e sua inserção na sociedade, consolidando sua cidadania.													
02.04.04	13	392	1.034	Reordenamento e Ampliação da Biblioteca Pública Municipal				52.823,00	58.105,30	60.746,45	66.028,75	237.703,50	700-Outras Transferências de Convê
02.04.04	13	392	1.041	Construção de Espaços para Eventos Culturais				104.466,00	114.912,60	120.135,90	130.582,50	470.097,00	700-Outras Transferências de Convê
02.04.04	13	392	1.409	Projetos Especiais de Apoio a Cultura-Outros				132.451,00	145.696,10	152.318,65	165.563,75	596.029,50	700-Outras Transferências de Convê
02.04.04	13	392	2.091	AÇÕES EMERGENCIAIS DE APOIO AO SETOR CULTURAL PAULO GUSTAVO				202.463,00	222.709,30	232.832,45	253.078,75	911.083,50	715-Transferências Destinadas ao S
								87.518,00	96.269,80	100.645,70	109.397,50	393.831,00	715-Transferências Destinadas ao S
02.04.04	13	392	2.130	Funcionamento da Lei Aldir Blanc				198.463,00	218.309,30	228.232,45	248.078,75	893.083,50	719-Transferências da Política Nac
02.04.04	13	392	2.406	Manut. e Desenvolv. das Atividades Cultura				1.844.351,00	2.028.786,10	2.121.003,65	2.305.438,75	8.299.579,50	500-Recursos não Vinculados de Imp
								676.780,00	744.458,00	778.297,00	845.975,00	3.045.510,00	700-Outras Transferências de Convê
								31.212,00	34.333,20	35.893,80	39.015,00	140.454,00	710-Transferência Especial dos Est
								20.808,00	22.888,80	23.929,20	26.010,00	93.636,00	715-Transferências Destinadas ao S
TOTAL DO PROGRAMA ->							3.351.335,00	3.686.468,50	3.854.035,25	4.189.168,75	15.081.007,50		

ELBERT HOLANDA MOURA
PREFEITO MUNICIPAL


VALDECI DE ARAUJO LIMA
CONTADOR CRC 4.404-PI

ESCONTAP

www.simplesinformatica.com

Usuário: ESCONTAP-ASSESSORIA & CONSULTORIA CONTABIL EIRELI | PC Name: SERVIDORDELL | Data: 29/08/2025 11:54:10.116 | SIAFIC: SCP21H / Ver: 21.41.00 / File: Rel_OrcPPA02.PRG

U.O.		FG	SP	F/A	ACÇÃO-Título do Projeto/Atividade	UNIDADE	META	TOTAL	Fonte de Recurso	
PREVISTO/2026		PREVISTO/2027	PREVISTO/2028	PREVISTO/2029						
Estado do Piauí PREFEITURA MUNICIPAL DE INHUMA C.N.F.J.: 06.553.739/0001-07 PLANO PLURIANUAL FIXAÇÃO DA DESPESA, AÇÕES/METAS - ANEXO 2										
Página: 8/12 LBI 4.320/64 Exercício Base: 2026 Período: 2026 A 2029 R\$ 1,00										
PROGRAMA: 0252-Educação Compensatória OBJETIVO: Público: Pessoas com necessidades especiais Objetivo: Atender alunos portadores de necessidades educativas especiais tendo em vista os fundamentos da educação inclusiva.										
02.03.02	12	367		2.408-Man. e Desenvolv. da Educação Especial-Outros						
					119.893,00	131.882,30	137.876,95	149.866,25	539.518,50	500-Recursos não Vinculados de Imp
TOTAL DO PROGRAMA		->			119.893,00	131.882,30	137.876,95	149.866,25	539.518,50	
PROGRAMA: 0269-Eletrificação Rural OBJETIVO: Público: População da zona rural Objetivo: Propiciar o atendimento, em energia elétrica, à parcela da população do meio rural que ainda não possui acesso a esse serviço público, em parceria com o Governo Federal, dentro do Programa Luz para Todos										
02.04.02	25	752		1.205-Construção de Redes de Eletricificação Rural						
					52.540,00	57.794,00	60.421,00	65.675,00	236.430,00	700-Outras Transferências de Conv
TOTAL DO PROGRAMA		->			52.540,00	57.794,00	60.421,00	65.675,00	236.430,00	
PROGRAMA: 0288-Municipalização do Sistema de Trânsito OBJETIVO: Público: População em geral Objetivo: Desenvolver o planejamento, projeto, operação, fiscalização e educação de trânsito, não apenas no perímetro urbano, mas também nas estradas municipais.										
02.04.01	15	452		2.608-Impl. e Gestão da Municipalização do Trânsito						
					182.797,00	201.076,70	210.216,55	228.496,25	822.586,50	500-Recursos não Vinculados de Imp
TOTAL DO PROGRAMA		->			182.797,00	201.076,70	210.216,55	228.496,25	822.586,50	
PROGRAMA: 0316-Habitacões Urbanas OBJETIVO: Público: População de Inhumã Objetivo: Criar condições para ampliar o acesso a moradia digna para famílias de baixa renda, através de obras de infra estrutura, reforma e ampliação de casas, visando a melhoria da qualidade de vida da população.										
02.04.01	16	482		1.603-Construção e Melhoria de Habitacões Populares						
					80.431,00	88.474,10	92.495,65	100.538,75	361.939,50	700-Outras Transferências de Conv
TOTAL DO PROGRAMA		->			80.431,00	88.474,10	92.495,65	100.538,75	361.939,50	
PROGRAMA: 0428-Assistência Médica e Sanitária OBJETIVO: Público: Usuarios do SUS Objetivo: Garantir a oferta e a prestação de açoes e serviços de saúde na Rede Municipal para os usuários do SUS.										
02.07.00	10	301		1.701-Construção, Rest. e Ampliação de Unidades de Saúde						
					184.666,00	203.132,60	212.365,90	230.832,50	830.997,00	659-Outros Recursos Vinculados à
					69.827,00	76.809,70	80.301,05	87.283,75	314.221,50	700-Outras Transferências de Conve
02.07.00	10	301		2.700-Manutenção do Sistema de Saúde do Município						
					791.428,00	870.570,80	910.142,20	989.285,00	3.561.426,00	500-Recursos não Vinculados de Imp
					408.000,00	448.800,00	469.200,00	510.000,00	1.836.000,00	706-Transferência Especial da Unia
TOTAL DO PROGRAMA		->			1.453.921,00	1.599.313,10	1.672.009,15	1.817.401,25	6.542.644,50	
PROGRAMA: 0429-Controle e Erradicação das Doenças Transmissíveis OBJETIVO: Público: População de Inhumã Objetivo: Prevenir e controlar doenças, outros agravos e riscos à saúde da população decorrentes da produção e do consumo de bens e serviços e reduzir a morbimortalidade decorrente das doenças e agravos prevalentes.										
02.07.01	10	305		2.712-Manutenção do Programa de Agentes de Combate a Endemias - PACE						
					1.356.920,00	1.492.612,00	1.560.458,00	1.696.150,00	6.106.140,00	604-Transf. prov. do Governo Feder
TOTAL DO PROGRAMA		->			1.356.920,00	1.492.612,00	1.560.458,00	1.696.150,00	6.106.140,00	
PROGRAMA: 0446-Abastecimento Geral OBJETIVO: Público: População em geral Objetivo: Fortalecimento das atividades agrícolas no que diz respeito à produção e ao abastecimento.										
02.04.02	20	605		2.200-Manut. das Ativ. de Produção e Abastecimento						
					1.845.727,00	2.030.299,70	2.122.586,05	2.307.158,75	8.305.771,50	500-Recursos não Vinculados de Imp
TOTAL DO PROGRAMA		->			1.845.727,00	2.030.299,70	2.122.586,05	2.307.158,75	8.305.771,50	
PROGRAMA: 0447-Abastecimento D'água OBJETIVO: Público: População de Inhumã Objetivo: Garantir a oferta de água potável à população de Inhumã em todas as estações do ano.										
02.04.01	17	512		1.008-Implantação de Sistemas de Abastecimento D'água						
					63.620,00	69.982,00	73.163,00	79.525,00	286.290,00	700-Outras Transferências de Conve
02.04.02	20	605		1.203-Construção de Poços e Reservatórios D'água						
					6.236,00	6.859,60	7.171,40	7.795,00	28.062,00	500-Recursos não Vinculados de Imp
TOTAL DO PROGRAMA		->			69.856,00	76.841,60	80.334,40	87.320,00	314.352,00	
ELBERT HOLANDA MOURA PREFEITO MUNICIPAL										
VALDECI DE ARAUJO LIMA CONTADOR CRC 4.404-PI										
ESCONTAP										
www.simplesinformatica.com										
Usuário: ESCONTAP-ASSESSORIA & CONSULTORIA CONTABIL EIRELI PC Name: SERVIDORDELL Data: 29/08/2025 11:54:10.122 SIAFIC: SCP21H Ver: 21.41.00 File: Rel_OrçPPA02.PRG										

	Estado do Piauí	Página: 9/12
	PREFEITURA MUNICIPAL DE INHUMA	LEI 4.320/64
C.N.P.J: 06.553.739/0001-07	Exercício Base: 2026	
PLANO PLURIANUAL	Período: 2026 A 2029	
FIXAÇÃO DA DESPESA, AÇÕES/METAS - ANEXO 2	R\$ 1,00	

U.O.	FG	SF	P/A	AÇÃO-Título do Projeto/Atividade	UNIDADE	META	TOTAL	Fonte de Recurso
			PRODUTO (Bem ou Serviço)	PREVISTO/2026	PREVISTO/2027	PREVISTO/2028	PREVISTO/2029	
PROGRAMA: 0448-Saneamento Geral								
OBJETIVO: Público: População em geral								
Objetivo: Realizar intervenções orientadas à melhoria das condições de saneamento básico no município de Inhumas.								
02.04.01	17	512	1.709	Obras de Infra-Estrutura Básica e Saneamento				
				122.088,00	134.296,80	140.401,20	152.610,00	549.396,00 700-Outras Transferências de Convê
02.04.01	17	512	2.081	Implantação do Plano Mul. de Gestão Integrada de Res. Sólidos (PMGIRS)				
				26.490,00	29.139,00	30.463,50	33.112,50	119.205,00 500-Recursos não Vinculados de Imp
TOTAL DO PROGRAMA ->				148.578,00	163.435,80	170.864,70	185.722,50	668.601,00

PROGRAMA: 0453-Desenvolvimento Urbano								
OBJETIVO: Público: População do município de Inhumas								
Objetivo: Planejar o desenvolvimento de infra estrutura e urbanismo em todos seus aspectos físicos e socio-econômicos, propiciando agilidade nos processos de implementação das políticas públicas e promovendo a inclusão ativa da população.								
02.04.01	15	451	1.035	Construção e Restauração de Pavimentação Asfáltica de Vias Públicas				
				624.560,00	687.016,00	718.244,00	780.700,00	2.810.520,00 700-Outras Transferências de Convê
				767.230,00	843.953,00	882.314,50	959.037,50	3.452.535,00 706-Transferência Especial da Uniã
02.04.01	15	452	1.037	Construção e Restauração de Pavimentação Poliédrica/asfáltico em Vias Públicas				
				48.879,00	53.766,90	56.210,85	61.098,75	219.955,50 500-Recursos não Vinculados de Imp
				1.566.158,00	1.722.773,80	1.801.081,70	1.957.697,50	7.047.711,00 700-Outras Transferências de Convê
				208.080,00	228.888,00	239.292,00	260.100,00	936.360,00 701-Outras Transferências de Convê
02.04.01	15	452	1.038	Aquisição de Equipamentos Diversos (Cessão Onerosa)				
				66.226,00	72.848,60	76.159,90	82.782,50	298.017,00 500-Recursos não Vinculados de Imp
02.04.01	15	452	1.039	Implantação de Pavimentação Poliédrica em Vias Públicas da Zona Urbana (Cessão Onerosa)				
				104.367,00	114.803,70	120.022,05	130.458,75	469.651,50 500-Recursos não Vinculados de Imp
02.04.01	15	451	1.601	Construção/ Recuperação de Praças/ Parques/ Canteiros e Passeios				
				202.584,00	222.842,40	232.971,60	253.230,00	911.628,00 500-Recursos não Vinculados de Imp
				136.187,00	149.805,70	156.615,05	170.233,75	612.841,50 700-Outras Transferências de Convê
				107.161,00	117.877,10	123.235,15	133.951,25	482.224,50 710-Transferência Especial dos Est
02.04.01	15	451	1.605	Projetos Especiais de Infra-Estrutura Urbana				
				27.815,00	30.596,50	31.987,25	34.768,75	125.167,50 500-Recursos não Vinculados de Imp
				110.282,00	121.310,20	126.824,30	137.852,50	496.269,00 560-Outras Transferências de Recur
				154.741,00	170.215,10	177.952,15	193.426,25	696.334,50 700-Outras Transferências de Convê
02.04.01	15	452	2.602	Manutenção das Atividades da SMSPU				
				1.411.109,00	1.552.219,90	1.622.775,35	1.763.886,25	6.349.990,50 500-Recursos não Vinculados de Imp
TOTAL DO PROGRAMA ->				5.535.379,00	6.088.916,90	6.365.685,85	6.919.223,75	24.909.205,50

PROGRAMA: 0478-Assistência Social e Cidadania								
OBJETIVO: Público: População do município de Inhumas								
Objetivo: Executar política pública assistencial no município para a execução de ações de proteção social básica aos segmentos da população em situação de vulnerabilidade à pobreza e exclusão social, garantindo-lhes condições mínimas de acesso a bens e serviços.								
02.06.01	08	122	2.007	GESTÃO DE RECURSOS DO ESTADO PARA AREA SOCIAL				
				63.048,00	69.352,80	72.505,20	78.810,00	283.716,00 700-Outras Transferências de Convê
02.06.01	08	244	2.088	PROGRAMA DE FORTALECIMENTO EMERGENCIAIS DO CADASTRO UNICO-PROCAD-SUAS				
				124.948,00	137.442,80	143.690,20	156.185,00	562.266,00 660-Transferência de Recursos do F
02.06.01	08	244	2.089	COMPONENTE DESCENTRALIZADA NO SUAS - IGD-SUAS				
				136.361,00	149.997,10	156.815,15	170.451,25	613.624,50 660-Transferência de Recursos do F
02.06.01	08	244	2.807	COMPONENTE SERVIÇO DE CONVIVENCIA E FORTALECIMENTO DE VINCULOS				
				567.430,00	624.173,00	652.544,50	709.287,50	2.553.435,00 660-Transferência de Recursos do F
02.06.01	08	241	2.808	ASSISTÊNCIA E AMPARO A PESSOA IDOSA				
				82.121,00	90.333,10	94.439,15	102.651,25	369.544,50 660-Transferência de Recursos do F
02.06.01	08	244	2.809	COMPONENTE PISO BASICO FIXO (PISO BÁSICO FIXO)				
				841.645,00	925.809,50	967.891,75	1.052.056,25	3.787.402,50 660-Transferência de Recursos do F
02.06.01	08	244	2.811	COMPONENTE PISO BASICO VARIÁVEL III - EQUIPE VOLANTE				
				281.984,00	310.182,40	324.281,60	352.480,00	1.268.928,00 660-Transferência de Recursos do F

ELBERT HOLANDA MOURA
PREFEITO MUNICIPAL

VALDECI DE ARAUJO LIMA
CONTADOR CRC 4.404-PI

ESCONTAP

www.simplesinformatica.com

Usuário: ESCONTAP-ASSESSORIA & CONSULTORIA CONTABIL EIRELI | PC Name: SERVIDORDELL | Data: 29/08/2025 11:54:10.128 | SIAFIC: SCP21H / Ver: 21.41.00 / File: Rel_OrçPPA02PRG

<p>INHUMA</p>	Estado do Piauí	Página: 10/12
	PREFEITURA MUNICIPAL DE INHUMA	LEI 4.320/64
	C.N.P.J.: 06.553.739/0001-07	Exercício Base: 2026
	PLANO PLURIANUAL	Período: 2026 A 2029
	FIXAÇÃO DA DESPESA, AÇÕES/METAS - ANEXO 2	R\$ 1,00


U.O.	FG	SF	P/A	AÇÃO-Título do Projeto/Atividade	UNIDADE	META	PREVISTO/2026	PREVISTO/2027	PREVISTO/2028	PREVISTO/2029	TOTAL	Fonte de Recurso
PROGRAMA: 0478-Assistência Social e Cidadania												
02.06.01	08	422	2.812	PREVENÇÃO E ENFRENTAMENTO AO USO DO CRACK E OUTROS DROGAS			1.324,00	1.456,40	1.522,60	1.655,00	5.958,00	500-Recursos não Vinculados de Im
							91.610,00	100.771,00	105.351,50	114.512,50	412.245,00	660-Transferência de Recursos do F
02.06.01	08	244	2.813	COMPONENTE PISO FIXO DE MEDIA COMPLEXIDADE - PAEFI			310.115,00	341.126,50	356.632,25	387.643,75	1.395.517,50	660-Transferência de Recursos do t
02.06.01	08	244	2.814	INDICE DE GESTÃO DESCENTRALIZADO IGDBF			171.386,00	188.524,60	197.093,90	214.232,50	771.237,00	660-Transferência de Recursos do t
02.06.01	08	244	2.815	INDICE DE GESTÃO DESCENTRALIZADO PROGRAMA AUXILIO BRASIL			66.226,00	72.848,60	76.159,90	82.782,50	298.017,00	660-Transferência de Recursos do t
02.06.01	08	244	2.963	GESTÃO DE EMENDAS INDIVIDUAIS IMPOSITIVAS			228.984,00	251.882,40	263.331,60	286.230,00	1.030.428,00	669-Outros Recursos Vinculados à
TOTAL DO PROGRAMA ->							2.967.182,00	3.263.900,20	3.412.259,30	3.708.977,50	13.352.319,00	
PROGRAMA: 0483-Assistência ao Menor												
OBJETIVO: Público: Menores de 18 anos												
Objetivo: Implementação de políticas públicas destinadas à nossa população com idade cronologica de até 17 anos												
02.06.02	08	243	2.800	Manutenção do Prog. de Apoio a Criança e ao Adolescente			260.711,00	286.782,10	299.817,65	325.888,75	1.173.199,50	500-Recursos não Vinculados de Im
TOTAL DO PROGRAMA ->							260.711,00	286.782,10	299.817,65	325.888,75	1.173.199,50	
PROGRAMA: 0485-Assistência a Pessoa Idosa												
OBJETIVO: Público: Pessoas idosas do município de Inhumas												
Objetivo: Desenvolvimento de um conjunto diversificado de ações voltadas às políticas públicas para o idoso, reconhecendo as ferramentas que estão postas em toda a estrutura da Administração.												
02.06.02	08	241	2.802	Manutenção do Programa de Apoio à Terceira Idade			80.088,00	88.096,80	92.101,20	100.110,00	360.396,00	500-Recursos não Vinculados de Im
TOTAL DO PROGRAMA ->							80.088,00	88.096,80	92.101,20	100.110,00	360.396,00	
PROGRAMA: 0486-Assistência Social Geral												
OBJETIVO: Público: População do município de Inhumas												
Objetivo: Executar política pública assistencial priorizando o desenvolvimento de ações integradas, considerando as necessidades de atendimento das demandas populacionais que se encontram em situação de carência sócio econômica, visando à redução das desigualdades sociais												
02.06.01	08	244	2.090	BLOCO DE PROTEÇÃO SOCIAL ESPECIAL			279.089,00	306.997,90	320.952,35	348.861,25	1.255.900,50	660-Transferência de Recursos do t
02.06.02	08	122	2.804	Manutenção dos Serviços de Assistência Social			894.087,00	983.495,70	1.028.200,05	1.117.608,75	4.023.391,50	500-Recursos não Vinculados de Im
02.06.01	08	122	2.806	FUNDO MUNICIPAL DE ASSISTÊNCIA SOCIAL			729.976,00	802.973,60	839.472,40	912.470,00	3.284.892,00	500-Recursos não Vinculados de Im
							17.748,00	19.522,80	20.410,20	22.185,00	79.866,00	660-Transferência de Recursos do
TOTAL DO PROGRAMA ->							1.920.900,00	2.112.990,00	2.209.035,00	2.401.125,00	8.644.050,00	
PROGRAMA: 0487-Assistência Comunitária												
OBJETIVO: Público: População em geral												
Objetivo: Integrar socialmente, crianças, jovens, adultos e idosos em diversas atividades culturais e para promoção da saúde, conhecimento e bem-estar.												
02.06.02	08	122	1.802	CONSTRUÇÃO E REPARAÇÃO DE CENTROS SOCIAIS			92.668,00	101.934,80	106.568,20	115.835,00	417.006,00	500-Recursos não Vinculados de Im
							92.558,00	101.813,80	106.441,70	115.697,50	416.511,00	669-Outros Recursos Vinculados à
TOTAL DO PROGRAMA ->							185.226,00	203.748,60	213.009,90	231.532,50	833.517,00	
PROGRAMA: 0488-Programa Criança Feliz (SUAS)												
OBJETIVO: Público: Criança de 0 a 3 anos												
Objetivo: Promover o desenvolvimento integral das crianças na primeira infância, considerando sua família e seu contexto de vida.												
02.06.01	08	243	2.801	COMPONENTE PROGRAMA PRIMEIRA INFANCIA NO SUAS			490.288,00	539.316,80	563.831,20	612.860,00	2.206.296,00	660-Transferência de Recursos do t
TOTAL DO PROGRAMA ->							490.288,00	539.316,80	563.831,20	612.860,00	2.206.296,00	

ELBERT HOLANDA MOURA
PREFEITO MUNICIPAL

VALDECI DE ARAUJO LIMA
CONTADOR CRC 4.404-PI

INHUMA - PI

PPA 2026 - 2029

	Estado do Piauí PREFEITURA MUNICIPAL DE INHUMA C.N.P.J: 06.553.739/0001-07 PLANO PLURIANUAL FIXAÇÃO DA DESPESA, AÇÕES/METAS - ANEXO 2	Página: 11/12 LEI 4.320/64 Exercício Base: 2026 Período: 2026 A 2029 R\$ 1,00
---	---	---


U.O.	FG	SF	P/A	ACÃO-Título do Projeto/Atividade PRODUTO (Bem ou Serviço) PREVISTO/2026	PREVISTO/2027	UNIDADE PREVISTO/2028	META PREVISTO/2029	TOTAL	Fonte de Recurso	
PROGRAMA: 0492-Previdência Social a Segurados OBJETIVO: Público: Servidores públicos de Inhumas Objetivo: Assegurar o cumprimento das obrigações financeiras legais e contratuais sob a responsabilidade do Município de Inhumas.										
02.06.00	09	272	2.006	MANUTENÇÃO DE ENCARGOS COM A PREVIDENCIA SOCIAL	390.816,00	429.897,60	449.438,40	488.520,00	1.758.672,00	500-Recursos não Vinculados de Imp
TOTAL DO PROGRAMA ->					390.816,00	429.897,60	449.438,40	488.520,00	1.758.672,00	
PROGRAMA: 0532-Sistema de Terminal Rodoviário OBJETIVO: Público: População em geral Objetivo: Construção de 01 (um) terminal rodoviário de passageiros.										
02.04.00	26	782	1.915	Construção, Reforma e Ampliação de Terminal Rodoviário	118.287,00	130.115,70	136.030,05	147.858,75	532.291,50	700-Outras Transferências de Convê
TOTAL DO PROGRAMA ->					118.287,00	130.115,70	136.030,05	147.858,75	532.291,50	
PROGRAMA: 0534-Estradas Vicinais OBJETIVO: Público: População em geral Objetivo: Manter a malha viária municipal em condições de trafegabilidade, possibilitando a interligação dos povoados mais distantes com a sede do município.										
02.05.00	26	782	1.012	Adequação de Estradas da Malha Viária Municipal	31.008,00	34.108,80	35.659,20	38.760,00	139.536,00	500-Recursos não Vinculados de Imp
					495,00	38.021,50	39.749,75	43.206,25	121.472,50	700-Outras Transferências de Convê
02.04.01	26	782	1.048	Construção e Restaruação de Pontes e Passagens Molhadas	104.286,00	114.714,60	119.928,90	130.357,50	469.287,00	500-Recursos não Vinculados de Imp
02.04.01	26	782	1.901	Construção e Restauração de Estradas Municipais	179.018,00	196.919,80	205.870,70	223.772,50	805.581,00	500-Recursos não Vinculados de Imp
					101.136,00	111.249,60	116.306,40	126.420,00	455.112,00	700-Outras Transferências de Convê
					132.451,00	145.696,10	152.318,65	165.563,75	596.029,50	750-Recursos da Contribuição de In
02.04.01	26	782	2.900	Conservação de Estradas Municipais	781.012,00	859.113,20	898.163,80	976.265,00	3.514.554,00	500-Recursos não Vinculados de Imp
TOTAL DO PROGRAMA ->					1.329.406,00	1.499.823,60	1.567.997,40	1.704.345,00	6.101.572,00	
PROGRAMA: 0551-Saneamento Básico OBJETIVO: Público: População em geral Objetivo: Implementar medidas estruturais por meio de ações que assegurem a ampliação da oferta e do acesso aos serviços públicos de saneamento básico.										
02.04.01	15	452	1.017	Construção de Galerias Pluviais	104.535,00	114.988,50	120.215,25	130.668,75	470.407,50	700-Outras Transferências de Convê
TOTAL DO PROGRAMA ->					104.535,00	114.988,50	120.215,25	130.668,75	470.407,50	
PROGRAMA: 0561-Iluminação Pública OBJETIVO: Público: População em geral Objetivo: Manter e melhorar os serviços de iluminação pública através da aplicação de recursos provenientes da COSIP e do tesouro municipal.										
02.04.01	15	452	2.075	Manutenção dos Serviços de Iluminação Publica	879.006,00	966.906,60	1.010.856,90	1.098.757,50	3.955.527,00	750-Recursos da Contribuição para
TOTAL DO PROGRAMA ->					879.006,00	966.906,60	1.010.856,90	1.098.757,50	3.955.527,00	
PROGRAMA: 0602-Desenvolvimento Ambiental OBJETIVO: Público: Objetivo:										
02.04.03	18	541	2.122	MANUTENÇÃO DO DEPARTAMENTO DE GESTÃO AMBIENTAL	325.208,00	357.728,80	373.989,20	406.510,00	1.463.436,00	500-Recursos não Vinculados de Imp
TOTAL DO PROGRAMA ->					325.208,00	357.728,80	373.989,20	406.510,00	1.463.436,00	
PROGRAMA: 0651-Desenvolvimento Científico e Tecnológico OBJETIVO: Público: Objetivo:										
02.01.00	19	126	2.123	MANUTENÇÃO DO DEPARTAMENTO DE CIÊNCIA E TECNOLOGIA	100.945,00	111.039,50	116.086,75	126.181,25	454.252,50	500-Recursos não Vinculados de Imp
TOTAL DO PROGRAMA ->					100.945,00	111.039,50	116.086,75	126.181,25	454.252,50	
PROGRAMA: 0701-Desenvolvimento Agrícola OBJETIVO: Público: Agricultores do município de Inhumas Objetivo: Apoiar o desenvolvimento do nosso potencial agrícola, com foco na agricultura familiar.										
02.04.02	20	608	1.036	Aquisição de Patrulhas Mecanizadas	52.340,00	57.574,00	60.191,00	65.425,00	235.530,00	700-Outras Transferências de Convê

ELBERT HOLANDA MOURA
PREFEITO MUNICIPAL


VALDECI DE ARAUJO LIMA
CONTADOR CRC 4.404-PI


www.simplesinformatica.com

Usuário: ECONTAP-ASSESSORIA & CONSULTORIA CONTABIL EIRELI | PC Name: SERVIDORDELL | Data: 29/08/2025 | 11:54:10.140 | SIAFIC: SCP21H / Ver: 21.41.00 / File: Rel_OrcPPA02.PRG

	Estado do Piauí	Página: 12/12
	PREFEITURA MUNICIPAL DE INHUMA	LEI 4.320/64
	C.N.P.J. 06.553.739/0001-07	Exercício Base: 2026
	PLANO PLURIANUAL	Período: 2026 A 2029
	FIXAÇÃO DA DESPESA, AÇÕES/METAS - ANEXO 2	R\$ 1,00

U.O.	FG	SF	P/A AÇÃO-Título do Projeto/Atividade	UNIDADE	META	TOTAL	Fonte de Recurso
			PRODUTO (Bem ou Serviço)				
			PREVISTO/2026	PREVISTO/2027	PREVISTO/2028	PREVISTO/2029	
PROGRAMA: 0701-Desenvolvimento Agrícola							
02.04.02	20	605	1.201-Construção/ Reforma/ Ampliação de Mercados e Feiras Livres				
			104.570,00	115.027,00	120.255,50	130.712,50	700-Outras Transferências de Conv
TOTAL DO PROGRAMA ->			156.910,00	172.601,00	180.446,50	196.137,50	706.095,00
PROGRAMA: 0751-Desenvolvimento Industrial							
OBJETIVO: Público:							
Objetivo:							
02.04.00	22	662	2.012-MANUTENÇÃO, INCENTIVO, INICIATIVA A INDUSTRIAL				
			24.510,00	26.961,00	28.186,50	30.637,50	500-Recursos não Vinculados de Im
TOTAL DO PROGRAMA ->			24.510,00	26.961,00	28.186,50	30.637,50	110.295,00
PROGRAMA: 0803-Fiscalização e Expedição da Licença Sanitária							
OBJETIVO: Público: Setor produtivo							
Objetivo: Prevenir os riscos à saúde da população.							
02.07.01	10	304	2.710-Manutenção do Programa de Vigilância Sanitária- VISA				
			99.052,00	108.957,20	113.909,80	123.815,00	600-Transferências Fundo a Fundo a
			66.396,00	73.035,60	76.355,40	82.995,00	601-Transferências Fundo a Fundo
TOTAL DO PROGRAMA ->			165.448,00	181.992,80	190.265,20	206.810,00	744.516,00
PROGRAMA: 0971-Juventude e Cidadania							
OBJETIVO: Público: Publico Jovem							
Objetivo: Promover a inclusão e emancipação dos jovens, ampliando seu acesso às políticas governamentais (federais, estaduais e municipais), por meio de equipamentos públicos.							
02.08.00	14	422	2.082-Elaboração de Programas e Promoção de Eventos para a Juventude				
			60.546,00	66.600,60	69.627,90	75.682,50	500-Recursos não Vinculados de Im
TOTAL DO PROGRAMA ->			60.546,00	66.600,60	69.627,90	75.682,50	272.457,00
PROGRAMA: 0991-Encargos Sociais							
OBJETIVO: Público: Servidores públicos de Inhumas							
Objetivo: Assegurar o cumprimento das obrigações financeiras legais e contratuais sob a responsabilidade do Município de Inhumas.							
01.01.00	01	031	2.077-Manutenção de Encargos Sociais e Trabalhistas				
			168.077,00	184.884,70	193.288,55	210.096,25	500-Recursos não Vinculados de Im
TOTAL DO PROGRAMA ->			168.077,00	184.884,70	193.288,55	210.096,25	756.346,50
PROGRAMA: 0992-Encargos da Dívida							
OBJETIVO: Público							
Objetivo:							
02.04.01	25	752	1.010-AMORTIZAÇÃO DE PARCELAMENTO DE OPERAÇÃO DE CREDITO ENERGIA SOLAR				
			1.049.070,00	1.153.977,00	1.206.430,50	1.311.337,50	500-Recursos não Vinculados de Imp
TOTAL DO PROGRAMA ->			1.049.070,00	1.153.977,00	1.206.430,50	1.311.337,50	4.720.815,00
PROGRAMA: 9999-RESERVA ORÇAMENTÁRIA							
OBJETIVO: Público							
Objetivo:							
02.04.00	99	999	2.999-Reserva de Contingência				
			401.990,00	442.189,00	462.288,50	502.487,50	500-Recursos não Vinculados de Im
TOTAL DO PROGRAMA ->			401.990,00	442.189,00	462.288,50	502.487,50	1.808.955,00
TOTAL GERAL ->>			107.178.020,00	117.995.898,90	123.359.348,85	134.086.248,75	482.619.516,50



 ELBERT HOLANDA MOURA
 PREFEITO MUNICIPAL


 VALDECI DE ARAUJO LIMA
 CONTADOR CRC 4.404-PI

ESCONTAP

www.simplesinformatica.com

Usuário: ESCONTAP-ASSESSORIA & CONSULTORIA CONTABIL EIRELI | PC Name: SERVIDORDELL | Data: 29/08/2025 11:54:10.144 | SIAFIC: SCP21H / Ver: 21.41.00 / File: Rel_OrçPPA02.PRG

 <p>Estado do Piauí PREFEITURA MUNICIPAL DE INHUMA C.N.P.J: 06.553.739/0001-07 PLANO FLURIANUAL FIXAÇÃO DA DESPESA POR PROGRAMA/ORGÃO - ANEXO 2</p>	<p>Página: 1/16 LEI 4.320/64 Exercício Base: 2026 Período: 2026 a 2029 R\$ 1,00</p>
--	---

ORGÃO: 01.00.00-
PROGRAMA: 0001-GESTÃO LEGISLATIVA
OBJETIVO: Público: Comunidade em geral
Objetivo: Promover a atuação legislativa através da Câmara Municipal de Inhumas.

Unidade Orçamentária.: 01.01.00 CÂMARA MUNICIPAL DE INHUMA
AÇÃO: 01 031 1.001-Aquisição de Equipamentos para a Câmara Municipal
Produto:

Ano	Meta	Valor Ano	Meta	Valor Ano	Meta	Valor Ano	Meta	Valor	Total Meta	Valor total
2026-	0	48.996,00 2027-	0	53.895,60 2028-	0	56.345,40 2029-	0	61.245,00	0	220.482,00

Unidade Orçamentária.: 01.01.00 CÂMARA MUNICIPAL DE INHUMA
AÇÃO: 01 031 1.002-Modernização da Estrutura Física da Câmara Municipal
Produto:

Ano	Meta	Valor Ano	Meta	Valor Ano	Meta	Valor Ano	Meta	Valor	Total Meta	Valor total
2026-	0	56.592,00 2027-	0	62.251,20 2028-	0	65.080,80 2029-	0	70.740,00	0	234.664,00

Unidade Orçamentária.: 01.01.00 CÂMARA MUNICIPAL DE INHUMA
AÇÃO: 01 031 1.003-Aquisição de veículos Automotores
Produto:

Ano	Meta	Valor Ano	Meta	Valor Ano	Meta	Valor Ano	Meta	Valor	Total Meta	Valor total
2026-	0	70.341,00 2027-	0	77.375,10 2028-	0	80.892,15 2029-	0	87.926,25	0	316.534,50

Unidade Orçamentária.: 01.01.00 CÂMARA MUNICIPAL DE INHUMA
AÇÃO: 01 031 2.001-Manutenção das Atividades do Poder Legislativo
Produto:

Ano	Meta	Valor Ano	Meta	Valor Ano	Meta	Valor Ano	Meta	Valor	Total Meta	Valor total
2026-	0	1.787.652,00 2027-	0	1.966.417,20 2028-	0	2.055.799,80 2029-	0	2.234.565,00	0	8.044.434,00

Unidade Orçamentária.: 01.01.00 CÂMARA MUNICIPAL DE INHUMA
AÇÃO: 01 031 2.079-Contribuições a AVEP
Produto:

Ano	Meta	Valor Ano	Meta	Valor Ano	Meta	Valor Ano	Meta	Valor	Total Meta	Valor total
2026-	0	13.246,00 2027-	0	14.570,60 2028-	0	15.232,90 2029-	0	16.557,50	0	59.607,00

PROGRAMA: 0004-Parcelamento da Dívida Contratada
OBJETIVO: Público: Órgãos públicos da estrutura administrativa de Inhumas
Objetivo: Honrar os compromissos assumidos pelo município em contratos de parcelamento de dívidas contraídas no decorrer de várias gestões, principalmente no que tange à precatórias trabalhistas e dívidas previdenciárias.

Unidade Orçamentária.: 01.01.00 CÂMARA MUNICIPAL DE INHUMA
AÇÃO: 28 843 1.252-Parcelamento de Dívidas da Câmara Municipal
Produto:

Ano	Meta	Valor Ano	Meta	Valor Ano	Meta	Valor Ano	Meta	Valor	Total Meta	Valor total
2026-	0	79.729,00 2027-	0	87.701,90 2028-	0	91.688,35 2029-	0	99.661,25	0	358.780,50

Unidade Orçamentária.: 01.01.00 CÂMARA MUNICIPAL DE INHUMA
AÇÃO: 28 843 2.087-Encargos com o Parcelamento de Dívidas
Produto:

Ano	Meta	Valor Ano	Meta	Valor Ano	Meta	Valor Ano	Meta	Valor	Total Meta	Valor total
2026-	0	13.052,00 2027-	0	14.357,20 2028-	0	15.009,80 2029-	0	16.315,00	0	58.734,00

PROGRAMA: 0991-Encargos Sociais
OBJETIVO: Público: Servidores públicos de Inhumas
Objetivo: Assegurar o cumprimento das obrigações financeiras legais e contratuais sob a responsabilidade do Município de Inhumas.

Unidade Orçamentária.: 01.01.00 CÂMARA MUNICIPAL DE INHUMA
AÇÃO: 01 031 2.077-Manutenção de Encargos Sociais e Trabalhistas
Produto:

Ano	Meta	Valor Ano	Meta	Valor Ano	Meta	Valor Ano	Meta	Valor	Total Meta	Valor total
2026-	0	168.077,00 2027-	0	184.884,70 2028-	0	193.288,55 2029-	0	210.096,25	0	756.346,50

ORGÃO: 02.00.00-
PROGRAMA: 0002-Gestão Administrativa
OBJETIVO: Público: Órgãos do poder executivo municipal e população de Inhumas
Objetivo: Promover o aperfeiçoamento e a modernização da gestão administrativa, financeira, fiscal e patrimonial do município de Inhumas.

Unidade Orçamentária.: 02.01.00 GABINETE DO PREFEITO
AÇÃO: 04 122 2.009-Manutenção da Junta do Serviço Militar - JSM
Produto:

Ano	Meta	Valor Ano	Meta	Valor Ano	Meta	Valor Ano	Meta	Valor	Total Meta	Valor total
2026-	0	78.148,00 2027-	0	85.962,80 2028-	0	89.870,20 2029-	0	97.685,00	0	351.666,00

PROGRAMA: 0002-Gestão Administrativa
OBJETIVO: Público: Órgãos do poder executivo municipal e população de Inhumas
Objetivo: Promover o aperfeiçoamento e a modernização da gestão administrativa, financeira, fiscal e patrimonial do município de Inhumas.

Unidade Orçamentária.: 02.01.00 GABINETE DO PREFEITO
AÇÃO: 04 122 2.100-Manutenção do Gabinete do Prefeito
Produto:

Ano	Meta	Valor Ano	Meta	Valor Ano	Meta	Valor Ano	Meta	Valor	Total Meta	Valor total
2026-	0	1.348.866,00 2027-	0	1.483.750,40 2028-	0	1.551.193,60 2029-	0	1.686.080,00	0	6.069.888,00

ELBERT HOLANDA GOURA
PREFEITO MUNICIPAL

VALDECI DE ARAUJO LIMA
CONTADOR CRC 4.404-PI

Estado do Piauí
INHUMA
 PREFEITURA MUNICIPAL DE INHUMA
 C.N.F.J.: 06.593.739/0001-07
 PLANO PLURIANUAL
 FIXAÇÃO DA DESPESA POR PROGRAMA/ORGÃO - ANEXO 2

Página: 2/16
 LEI 4.320/64
 Exercício Base: 2026
 Período: 2026 A 2029
 R\$ 1,00

PROGRAMA: 0005-Divulgação Oficial
 OBJETIVO: Público: População em geral
 Objetivo: Levar ao conhecimento da sociedade os atos praticados no exercício da gestão pública.

Unidade Orçamentária.: 02.01.00 GABINETE DO PREFEITO
 AÇÃO: 04 131 2.115-Publicação de Atos Oficiais do Poder Executivo
 Produto:

Ano	Meta	Valor Ano	Meta	Valor Ano	Meta	Valor Ano	Meta	Valor	Total Meta	Valor total
2026-	0	105.951,00 2027-	0	116.557,10 2028-	0	121.855,15 2029-	0	132.451,25	0	476.824,50

PROGRAMA: 0020-Proteção e Defesa Civil
 OBJETIVO: Público: População do município de Inhumas
 Objetivo: Gestão de riscos e gerenciamento de desastres, por meio de medidas de prevenção, mitigação, preparação, resposta e recuperação, nos termos do Artigo 3º da Lei nº 12.608, de 10 de abril de 2012 (Lei da Política Nacional de Proteção e Defesa Civil).

Unidade Orçamentária.: 02.01.00 GABINETE DO PREFEITO
 AÇÃO: 02 061 2.120-MANUTENÇÃO DO DEPARTAMENTO DA PROCURADORIA
 Produto:

Ano	Meta	Valor Ano	Meta	Valor Ano	Meta	Valor Ano	Meta	Valor	Total Meta	Valor total
2026-	0	250.851,00 2027-	0	275.903,10 2028-	0	288.446,15 2029-	0	313.526,25	0	1.128.694,50

PROGRAMA: 0021-Transparência e Controle Social
 OBJETIVO: Público: População de Inhumas
 Objetivo: Melhorar dos serviços oferecidos pela Prefeitura e aprimoramento da gestão.

Unidade Orçamentária.: 02.01.00 GABINETE DO PREFEITO
 AÇÃO: 04 122 2.083-Manutenção e Modernização do Portal da Transparência
 Produto:

Ano	Meta	Valor Ano	Meta	Valor Ano	Meta	Valor Ano	Meta	Valor	Total Meta	Valor total
2026-	0	66.228,00 2027-	0	72.850,00 2028-	0	76.162,20 2029-	0	82.785,00	0	298.026,00

Unidade Orçamentária.: 02.01.00 GABINETE DO PREFEITO
 AÇÃO: 24 131 2.124-MANUTENÇÃO DO DEPARTAMENTO DA COMUNICAÇÕES
 Produto:

Ano	Meta	Valor Ano	Meta	Valor Ano	Meta	Valor Ano	Meta	Valor	Total Meta	Valor total
2026-	0	153.776,00 2027-	0	169.153,60 2028-	0	176.842,40 2029-	0	192.220,00	0	691.992,00

PROGRAMA: 0203-Proteção à Sociedade
 OBJETIVO: Público: População em geral
 Objetivo: Propor parceria com a Secretaria de Segurança do Estado do Piauí com a finalidade de executar políticas de segurança pública, contribuindo para uma cultura de paz em defesa do cidadão e do patrimônio público em Inhumas.

Unidade Orçamentária.: 02.01.00 GABINETE DO PREFEITO
 AÇÃO: 06 181 2.076-Realização de Ações de Segurança Pública em Parceria com o Governo do Estado
 Produto:

Ano	Meta	Valor Ano	Meta	Valor Ano	Meta	Valor Ano	Meta	Valor	Total Meta	Valor total
2026-	0	116.124,00 2027-	0	127.725,40 2028-	0	133.531,10 2029-	0	145.142,50	0	522.523,00

PROGRAMA: 0631-Desenvolvimento Científico e Tecnológico
 OBJETIVO: Público:
 Objetivo:

Unidade Orçamentária.: 02.01.00 GABINETE DO PREFEITO
 AÇÃO: 19 126 2.123-MANUTENÇÃO DO DEPARTAMENTO DE CIÊNCIA E TECNOLOGIA
 Produto:

Ano	Meta	Valor Ano	Meta	Valor Ano	Meta	Valor Ano	Meta	Valor	Total Meta	Valor total
2026-	0	100.945,00 2027-	0	111.039,50 2028-	0	116.086,75 2029-	0	126.181,25	0	454.252,50

PROGRAMA: 0002-Gestão Administrativa
 OBJETIVO: Público: Órgãos do poder executivo municipal e população de Inhumas
 Objetivo: Promover o aperfeiçoamento e a modernização da gestão administrativa, financeira, fiscal e patrimonial do município de Inhumas.

Unidade Orçamentária.: 02.02.00 GABINETE DO VICE-PREFEITO
 AÇÃO: 04 122 2.106-Manutenção do Gabinete do Vice-Prefeito
 Produto:

Ano	Meta	Valor Ano	Meta	Valor Ano	Meta	Valor Ano	Meta	Valor	Total Meta	Valor total
2026-	0	291.693,00 2027-	0	320.862,30 2028-	0	335.446,95 2029-	0	364.616,25	0	1.312.618,50

PROGRAMA: 0017-Controlar Interno Preventivo
 OBJETIVO: Público: Órgãos da administração municipal
 Objetivo: Aprimorar os instrumentos de fiscalização da utilização dos recursos públicos, orientando gestores públicos para observância das leis vigentes.

Unidade Orçamentária.: 02.02.01 CONTROLADORIA INTERNA DO MUNICÍPIO
 AÇÃO: 04 124 2.114-Manutenção das Atividades da Controladoria Geral do Município CGM
 Produto:

Ano	Meta	Valor Ano	Meta	Valor Ano	Meta	Valor Ano	Meta	Valor	Total Meta	Valor total
2026-	0	205.893,00 2027-	0	226.482,30 2028-	0	236.776,95 2029-	0	257.366,25	0	926.518,50

PROGRAMA: 0009-Educação Integral
 OBJETIVO: Público: Alunos da rede pública de ensino
 Objetivo: Implantar, implementar, regulamentar e oferecer a educação em Tempo Integral da Pré-escola ao Ensino Fundamental, gradativamente nas instituições de ensino do Município

Unidade Orçamentária.: 02.03.01 FUNDO NACIONAL DO DESENVOLVIMENTO DA EDUCAÇÃO BÁSICA - FUNDEB
 AÇÃO: 12 361 2.116-Implantação e Oper. do Sist. de Educação em Tempo Integral Ens.Fundamental
 Produto:

Ano	Meta	Valor Ano	Meta	Valor Ano	Meta	Valor Ano	Meta	Valor	Total Meta	Valor total
2026-	0	485.406,00 2027-	0	534.474,60 2028-	0	558.768,90 2029-	0	607.357,50	0	2.186.487,00

ELBERT HOLANDA MOURA
 PREFEITO MUNICIPAL

VALDECI DE ARAUJO LIMA
 CONTADOR CRC 4.404-PI

ESCONTAP
 Usuário: ESCONTAP-ASSESSORIA & CONSULTORIA CONTABIL EIRELI | PC Name: SERVIDORDELL | Data: 29/08/2025 11:54:42.823 | SIAFIC: SCP21H / Ver: 21.41.00 / File: Rel_OrçPPA03.PRG

INHUMA - PI


PPA 2026 - 2029

 Estado do Piauí PREFEITURA MUNICIPAL DE INHUMA C.N.P.J.: 06.553.739/0001-07 PLANO PLURIANUAL FIXAÇÃO DA DESPESA POR PROGRAMA/ORGÃO - ANEXO 2										Página: 3/16 LEI 4.320/64 Exercício Base: 2026 Período: 2026 a 2029 R\$ 1,00	
PROGRAMA: 0010-Desenvolvimento do Ensino Fundamental OBJETIVO: Público: Alunos da rede pública de ensino Objetivo: Manter e otimizar as atividades voltadas para o ensino fundamental com a utilização dos recursos próprios e do FUNDEB e de recursos do tesouro municipal.											
Unidade Orçamentária.: 02.03.01 FUNDO NACIONAL DO DESENVOLVIMENTO DA EDUCAÇÃO BÁSICA - FUNDEB AÇÃO: 12 361 1.403-Construção, Recuperação e Ampliação de Unidades Escolares Ens.Fundamental Produto:											
Unidade:										Total Meta	Valor total
Ano	Meta	Valor Ano	Meta	Valor Ano	Meta	Valor Ano	Meta	Valor			
2026-	0	417.820,00 2027-	0	459.602,00 2028-	0	480.493,00 2029-	0	522.275,00	0	1.880.190,00	
Unidade Orçamentária.: 02.03.01 FUNDO NACIONAL DO DESENVOLVIMENTO DA EDUCAÇÃO BÁSICA - FUNDEB AÇÃO: 12 361 2.912-Manutenção e Desenvolvimento do Ensino Fundamental Produto:											
Unidade:										Total Meta	Valor total
Ano	Meta	Valor Ano	Meta	Valor Ano	Meta	Valor Ano	Meta	Valor			
2026-	0	15.731.280,00 2027-	0	17.304.408,00 2028-	0	18.090.972,00 2029-	0	19.664.100,00	0	70.790.760,00	
PROGRAMA: 0015-Educação Infantil OBJETIVO: Público: Crianças de 2 a 5 anos Objetivo: Atender crianças na faixa de idade de 2 a 5 anos											
Unidade Orçamentária.: 02.03.01 FUNDO NACIONAL DO DESENVOLVIMENTO DA EDUCAÇÃO BÁSICA - FUNDEB AÇÃO: 12 365 2.910-Manutenção e Desenvolvimento do Ensino Infantil Pré-escolar Produto:											
Unidade:										Total Meta	Valor total
Ano	Meta	Valor Ano	Meta	Valor Ano	Meta	Valor Ano	Meta	Valor			
2026-	0	1.714.797,00 2027-	0	1.886.276,70 2028-	0	1.972.016,55 2029-	0	2.143.496,25	0	7.716.586,50	
Unidade Orçamentária.: 02.03.01 FUNDO NACIONAL DO DESENVOLVIMENTO DA EDUCAÇÃO BÁSICA - FUNDEB AÇÃO: 12 365 2.920-Manutenção e Desenvolvimento do Ensino Infantil Creche Produto:											
Unidade:										Total Meta	Valor total
Ano	Meta	Valor Ano	Meta	Valor Ano	Meta	Valor Ano	Meta	Valor			
2026-	0	1.604.127,00 2027-	0	1.764.939,70 2028-	0	1.844.746,05 2029-	0	2.005.158,75	0	7.218.971,50	
PROGRAMA: 0016-Eradicação do Analfabetismo OBJETIVO: Público: População adulta Objetivo: Promover e subsidiar projetos voltados à erradicação do analfabetismo no município de Inhumas.											
Unidade Orçamentária.: 02.03.01 FUNDO NACIONAL DO DESENVOLVIMENTO DA EDUCAÇÃO BÁSICA - FUNDEB AÇÃO: 12 361 2.924-Manutenção e Desenvolvimento do Ensino Jovens e Adultos EJA Produto:											
Unidade:										Total Meta	Valor total
Ano	Meta	Valor Ano	Meta	Valor Ano	Meta	Valor Ano	Meta	Valor			
2026-	0	114.180,00 2027-	0	125.598,00 2028-	0	131.307,00 2029-	0	142.725,00	0	513.810,00	
PROGRAMA: 0009-Educação Integral OBJETIVO: Público: Alunos da rede pública de ensino Objetivo: Implantar, implementar, regulamentar e oferecer a educação em Tempo Integral da Pré-escola ao Ensino Fundamental, gradativamente nas instituições de ensino do Município											
Unidade Orçamentária.: 02.03.02 SECRETARIA MUNICIPAL DE EDUCAÇÃO AÇÃO: 12 361 2.117-Implantação e Oper. do Sist. de Educação em Tempo Integral (Atividades Complementares) Produto:											
Unidade:										Total Meta	Valor total
Ano	Meta	Valor Ano	Meta	Valor Ano	Meta	Valor Ano	Meta	Valor			
2026-	0	291.698,00 2027-	0	320.867,80 2028-	0	335.452,70 2029-	0	364.622,80	0	1.312.641,00	
PROGRAMA: 0010-Desenvolvimento do Ensino Fundamental OBJETIVO: Público: Alunos da rede pública de ensino Objetivo: Manter e otimizar as atividades voltadas para o ensino fundamental com a utilização dos recursos próprios e do FUNDEB e de recursos do tesouro municipal.											
Unidade Orçamentária.: 02.03.02 SECRETARIA MUNICIPAL DE EDUCAÇÃO AÇÃO: 12 361 1.404-Const. Recup. e Ampliação de Unid. Escolares (Precatórios FUNDEF) Produto:											
Unidade:										Total Meta	Valor total
Ano	Meta	Valor Ano	Meta	Valor Ano	Meta	Valor Ano	Meta	Valor			
2026-	0	54.501,00 2027-	0	59.951,10 2028-	0	62.676,15 2029-	0	68.126,25	0	245.254,50	
PROGRAMA: 0010-Desenvolvimento do Ensino Fundamental OBJETIVO: Público: Alunos da rede pública de ensino Objetivo: Manter e otimizar as atividades voltadas para o ensino fundamental com a utilização dos recursos próprios e do FUNDEB e de recursos do tesouro municipal.											
Unidade Orçamentária.: 02.03.02 SECRETARIA MUNICIPAL DE EDUCAÇÃO AÇÃO: 12 361 1.405-Const. Recup. e Ampliação de Centro Esportivos (Precatórios FUNDEF) Produto:											
Unidade:										Total Meta	Valor total
Ano	Meta	Valor Ano	Meta	Valor Ano	Meta	Valor Ano	Meta	Valor			
2026-	0	32.148,00 2027-	0	35.362,80 2028-	0	36.970,20 2029-	0	40.185,00	0	144.666,00	
PROGRAMA: 0010-Desenvolvimento do Ensino Fundamental OBJETIVO: Público: Alunos da rede pública de ensino Objetivo: Manter e otimizar as atividades voltadas para o ensino fundamental com a utilização dos recursos próprios e do FUNDEB e de recursos do tesouro municipal.											
Unidade Orçamentária.: 02.03.02 SECRETARIA MUNICIPAL DE EDUCAÇÃO AÇÃO: 12 361 1.406-Const.Recup.Ampl.de Bibliotecas nas Und. Escolares (Precatórios FUNDEF-40%) Produto:											
Unidade:										Total Meta	Valor total
Ano	Meta	Valor Ano	Meta	Valor Ano	Meta	Valor Ano	Meta	Valor			
2026-	0	110.938,00 2027-	0	122.031,80 2028-	0	127.578,70 2029-	0	138.672,50	0	499.221,00	

ELBERT HOLANDA MOURA
PREFEITO MUNICIPAL

VALDECI DE ARAUJO LIMA
CONTADOR CRC 4.444-PI




Estado do Piauí
PREFEITURA MUNICIPAL DE INHUMA
 C.N.P.J: 06.553.739/0001-07
PLANO PLURIANUAL
FIXAÇÃO DA DESPESA POR PROGRAMA/ORGÃO - ANEXO 2

Página: 4/16
 LEI 4.320/64
 Exercício Base: 2026
 Período: 2026 A 2029
 R\$ 1,00

PROGRAMA: 0010-Desenvolvimento do Ensino Fundamental
OBJETIVO: Público: Alunos da rede pública de ensino
 Objetivo: Manter e otimizar as atividades voltadas para o ensino fundamental com a utilização dos recursos próprios e do FUNDEF e de recursos do tesouro municipal.

Unidade Orçamentária: 02.03.02 SECRETARIA MUNICIPAL DE EDUCAÇÃO
AÇÃO: 12 361 1.413-Construção e Recuperação de Unidades Escolares
Produto:

Ano	Meta	Valor Ano	Meta	Valor Ano	Meta	Valor Ano	Meta	Valor	Total Meta	Valor total
2026-	0	484.689,00 2027-	0	532.497,90 2028-	0	556.702,35 2029-	0	605.111,25	0	2.178.400,50

Unidade Orçamentária: 02.03.02 SECRETARIA MUNICIPAL DE EDUCAÇÃO
AÇÃO: 12 361 1.415-Projetos Especiais de Melhoria da Educação
Produto:

Ano	Meta	Valor Ano	Meta	Valor Ano	Meta	Valor Ano	Meta	Valor	Total Meta	Valor total
2026-	0	143.617,00 2027-	0	157.758,70 2028-	0	164.929,55 2029-	0	175.271,25	0	648.376,50

Unidade Orçamentária: 02.03.02 SECRETARIA MUNICIPAL DE EDUCAÇÃO
AÇÃO: 12 361 2.412-Manutenção e Desenvolvimento da Educação Básica
Produto:

Ano	Meta	Valor Ano	Meta	Valor Ano	Meta	Valor Ano	Meta	Valor	Total Meta	Valor total
2026-	0	4.090.622,00 2027-	0	4.499.694,20 2028-	0	4.704.215,30 2029-	0	5.113.277,50	0	18.407.799,00

Unidade Orçamentária: 02.03.02 SECRETARIA MUNICIPAL DE EDUCAÇÃO
AÇÃO: 12 361 2.413-Manutenção e Desenvolvimento da Educação Básica Convênio do Estado
Produto:

Ano	Meta	Valor Ano	Meta	Valor Ano	Meta	Valor Ano	Meta	Valor	Total Meta	Valor total
2026-	0	198.677,00 2027-	0	218.544,70 2028-	0	228.476,55 2029-	0	248.346,25	0	894.046,50

Unidade Orçamentária: 02.03.02 SECRETARIA MUNICIPAL DE EDUCAÇÃO
AÇÃO: 12 361 2.901-Manutenção e Desenvolvimento do Ensino Fundamental FUNDEF Precatórios
Produto:

Ano	Meta	Valor Ano	Meta	Valor Ano	Meta	Valor Ano	Meta	Valor	Total Meta	Valor total
2026-	0	8.469.824,00 2027-	0	9.316.806,40 2028-	0	9.740.297,60 2029-	0	10.587.280,00	0	38.114.208,00

Unidade Orçamentária: 02.03.02 SECRETARIA MUNICIPAL DE EDUCAÇÃO
AÇÃO: 12 361 2.903-Manutenção e Desenvolvimento do Ensino Fundamental FUNDEF Precatórios
Produto:

Ano	Meta	Valor Ano	Meta	Valor Ano	Meta	Valor Ano	Meta	Valor	Total Meta	Valor total
2026-	0	1.049.578,00 2027-	0	1.154.535,80 2028-	0	1.207.014,70 2029-	0	1.311.972,50	0	4.723.101,00

Unidade Orçamentária: 02.03.02 SECRETARIA MUNICIPAL DE EDUCAÇÃO
AÇÃO: 12 361 2.904-Fortalecimento do Ensino com Recursos do Salário-Educação
Produto:

Ano	Meta	Valor Ano	Meta	Valor Ano	Meta	Valor Ano	Meta	Valor	Total Meta	Valor total
2026-	0	720.023,00 2027-	0	792.025,30 2028-	0	828.026,45 2029-	0	900.028,75	0	3.240.103,50

PROGRAMA: 0012-Transporte Escolar
OBJETIVO: Público: Alunos da rede pública de ensino
 Objetivo: Garantir aos educandos o estímulo à aprendizagem por meio de adequado de deslocamento.

Unidade Orçamentária: 02.03.02 SECRETARIA MUNICIPAL DE EDUCAÇÃO
AÇÃO: 12 361 2.111-Progresso Nacional de Transporte Escolar (MEC/FNDE) Fundamental
Produto:

Ano	Meta	Valor Ano	Meta	Valor Ano	Meta	Valor Ano	Meta	Valor	Total Meta	Valor total
2026-	0	242.556,00 2027-	0	266.811,60 2028-	0	278.939,40 2029-	0	303.195,00	0	1.091.502,00

PROGRAMA: 0012-Transporte Escolar
OBJETIVO: Público: Alunos da rede pública de ensino
 Objetivo: Garantir aos educandos o estímulo à aprendizagem por meio de adequado de deslocamento.

Unidade Orçamentária: 02.03.02 SECRETARIA MUNICIPAL DE EDUCAÇÃO
AÇÃO: 12 362 2.112-Manutenção dos Serviços de Transporte Escolar (GE/SEDUC)
Produto:

Ano	Meta	Valor Ano	Meta	Valor Ano	Meta	Valor Ano	Meta	Valor	Total Meta	Valor total
2026-	0	774.276,00 2027-	0	851.697,00 2028-	0	890.410,50 2029-	0	967.837,50	0	3.484.215,00

PROGRAMA: 0012-Transporte Escolar
OBJETIVO: Público: Alunos da rede pública de ensino
 Objetivo: Garantir aos educandos o estímulo à aprendizagem por meio de adequado de deslocamento.


Unidade Orçamentária: 02.03.02 SECRETARIA MUNICIPAL DE EDUCAÇÃO
AÇÃO: 12 365 2.113-PROGRAMA DE APOIO AO TRANSPORTE ESCOLAR - PNATE - ENSINO INFANTIL
Produto:


Ano	Meta	Valor Ano	Meta	Valor Ano	Meta	Valor Ano	Meta	Valor	Total Meta	Valor total
2026-	0	218.752,00 2027-	0	240.627,20 2028-	0	251.564,80 2029-	0	273.440,00	0	984.384,00

PROGRAMA: 0013-Programa Dinheiro Direto na Escola - PDDE
OBJETIVO: Público: Alunos da rede pública de ensino
 Objetivo: Promover melhoria da infraestrutura física e pedagógica, o reforço da autogestão escolar e a elevação dos índices de desempenho da Educação Básica, através de parceria com o MEC/FNDE.

Unidade Orçamentária: 02.03.02 SECRETARIA MUNICIPAL DE EDUCAÇÃO
AÇÃO: 12 361 2.414-Manutenção do Programa Din. Direto na Escolar-PDDE
Produto:




Ano	Meta	Valor Ano	Meta	Valor Ano	Meta	Valor Ano	Meta	Valor	Total Meta	Valor total
2026-	0	64.199,00 2027-	0	70.612,30 2028-	0	73.821,95 2029-	0	80.241,25	0	288.869,50


 ELBERT HOLANDA MOURA
 PREFEITO MUNICIPAL

VALDECI DE ARAUJO LIMA
 CONTADOR CRC 4.404-PI


INHUMA - PI

PPA 2026 - 2029

 Estado do Piauí PREFEITURA MUNICIPAL DE INHUMA C.N.P.J: 06.553.739/0001-07 PLANO PLURIANUAL FIXAÇÃO DA DESPESA POR PROGRAMA/ORGÃO - ANEXO 2										Página: 5/16 LEI 4.320/64 Exercício Base 2026 Período: 2026 a 2029 R\$ 1,00																																					
PROGRAMA: 0014-Alimentação Escolar OBJETIVO: Público: Alunos da rede pública de ensino Objetivo: Garantir o fornecimento de merenda escolar a todos os alunos matriculados nas escolas municipais e entidades educacionais, com inclusão de produtos da região na alimentação escolar.																																															
Unidade Orçamentária.: 02.03.02 SECRETARIA MUNICIPAL DE EDUCAÇÃO AÇÃO: 12 361 2.410-Manutenção do Programa Nacional de Alimentação-PNAB																																															
Produto: <table border="1" style="width:100%; border-collapse: collapse;"> <thead> <tr> <th colspan="2">Unidade:</th> <th colspan="2">Unidade:</th> <th colspan="2">Unidade:</th> <th colspan="2">Unidade:</th> <th colspan="2">Unidade:</th> <th>Total Meta</th> <th>Valor total</th> </tr> <tr> <th>Ano</th> <th>Meta</th> <th>Valor Ano</th> <th>Meta</th> <th>Valor Ano</th> <th>Meta</th> <th>Valor Ano</th> <th>Meta</th> <th>Valor Ano</th> <th>Meta</th> <th>Valor</th> <th></th> </tr> </thead> <tbody> <tr> <td>2026-</td> <td>0</td> <td>427.725,00 2027-</td> <td>0</td> <td>470.497,50 2028-</td> <td>0</td> <td>491.883,75 2029-</td> <td>0</td> <td>534.656,25 </td> <td>0</td> <td>534.656,25 </td> <td>1.924.762,50</td> </tr> </tbody> </table>												Unidade:		Unidade:		Unidade:		Unidade:		Unidade:		Total Meta	Valor total	Ano	Meta	Valor Ano	Meta	Valor Ano	Meta	Valor Ano	Meta	Valor Ano	Meta	Valor		2026-	0	427.725,00 2027-	0	470.497,50 2028-	0	491.883,75 2029-	0	534.656,25	0	534.656,25	1.924.762,50
Unidade:		Unidade:		Unidade:		Unidade:		Unidade:		Total Meta	Valor total																																				
Ano	Meta	Valor Ano	Meta	Valor Ano	Meta	Valor Ano	Meta	Valor Ano	Meta	Valor																																					
2026-	0	427.725,00 2027-	0	470.497,50 2028-	0	491.883,75 2029-	0	534.656,25	0	534.656,25	1.924.762,50																																				
PROGRAMA: 0015-Educação Infantil OBJETIVO: Público: Crianças de 2 a 5 anos Objetivo: Atender crianças na faixa de idade de 2 a 5 anos																																															
Unidade Orçamentária.: 02.03.02 SECRETARIA MUNICIPAL DE EDUCAÇÃO AÇÃO: 12 366 1.401-Construção e Recuperação de Unid. Pré-escolares																																															
Produto: <table border="1" style="width:100%; border-collapse: collapse;"> <thead> <tr> <th colspan="2">Unidade:</th> <th colspan="2">Unidade:</th> <th colspan="2">Unidade:</th> <th colspan="2">Unidade:</th> <th colspan="2">Unidade:</th> <th>Total Meta</th> <th>Valor total</th> </tr> <tr> <th>Ano</th> <th>Meta</th> <th>Valor Ano</th> <th>Meta</th> <th>Valor Ano</th> <th>Meta</th> <th>Valor Ano</th> <th>Meta</th> <th>Valor Ano</th> <th>Meta</th> <th>Valor</th> <th></th> </tr> </thead> <tbody> <tr> <td>2026-</td> <td>0</td> <td>105.438,00 2027-</td> <td>0</td> <td>115.981,60 2028-</td> <td>0</td> <td>121.253,70 2029-</td> <td>0</td> <td>131.797,50 </td> <td>0</td> <td>131.797,50 </td> <td>474.471,00</td> </tr> </tbody> </table>												Unidade:		Unidade:		Unidade:		Unidade:		Unidade:		Total Meta	Valor total	Ano	Meta	Valor Ano	Meta	Valor Ano	Meta	Valor Ano	Meta	Valor Ano	Meta	Valor		2026-	0	105.438,00 2027-	0	115.981,60 2028-	0	121.253,70 2029-	0	131.797,50	0	131.797,50	474.471,00
Unidade:		Unidade:		Unidade:		Unidade:		Unidade:		Total Meta	Valor total																																				
Ano	Meta	Valor Ano	Meta	Valor Ano	Meta	Valor Ano	Meta	Valor Ano	Meta	Valor																																					
2026-	0	105.438,00 2027-	0	115.981,60 2028-	0	121.253,70 2029-	0	131.797,50	0	131.797,50	474.471,00																																				
Unidade Orçamentária.: 02.03.02 SECRETARIA MUNICIPAL DE EDUCAÇÃO AÇÃO: 12 365 2.400-Manutenção e Desenv. do Ensino Pré-Escolar																																															
Produto: <table border="1" style="width:100%; border-collapse: collapse;"> <thead> <tr> <th colspan="2">Unidade:</th> <th colspan="2">Unidade:</th> <th colspan="2">Unidade:</th> <th colspan="2">Unidade:</th> <th colspan="2">Unidade:</th> <th>Total Meta</th> <th>Valor total</th> </tr> <tr> <th>Ano</th> <th>Meta</th> <th>Valor Ano</th> <th>Meta</th> <th>Valor Ano</th> <th>Meta</th> <th>Valor Ano</th> <th>Meta</th> <th>Valor Ano</th> <th>Meta</th> <th>Valor</th> <th></th> </tr> </thead> <tbody> <tr> <td>2026-</td> <td>0</td> <td>2.082.069,00 2027-</td> <td>0</td> <td>2.290.275,90 2028-</td> <td>0</td> <td>2.394.379,35 2029-</td> <td>0</td> <td>2.602.586,25 </td> <td>0</td> <td>2.602.586,25 </td> <td>9.369.310,50</td> </tr> </tbody> </table>												Unidade:		Unidade:		Unidade:		Unidade:		Unidade:		Total Meta	Valor total	Ano	Meta	Valor Ano	Meta	Valor Ano	Meta	Valor Ano	Meta	Valor Ano	Meta	Valor		2026-	0	2.082.069,00 2027-	0	2.290.275,90 2028-	0	2.394.379,35 2029-	0	2.602.586,25	0	2.602.586,25	9.369.310,50
Unidade:		Unidade:		Unidade:		Unidade:		Unidade:		Total Meta	Valor total																																				
Ano	Meta	Valor Ano	Meta	Valor Ano	Meta	Valor Ano	Meta	Valor Ano	Meta	Valor																																					
2026-	0	2.082.069,00 2027-	0	2.290.275,90 2028-	0	2.394.379,35 2029-	0	2.602.586,25	0	2.602.586,25	9.369.310,50																																				
PROGRAMA: 0016-Erradicação do Analfabetismo OBJETIVO: Público: População adulta Objetivo: Promover e subsidiar projetos voltados à erradicação do analfabetismo no município de Inhumas.																																															
Unidade Orçamentária.: 02.03.02 SECRETARIA MUNICIPAL DE EDUCAÇÃO AÇÃO: 12 366 2.424-Educação de Jovens e Adultos																																															
Produto: <table border="1" style="width:100%; border-collapse: collapse;"> <thead> <tr> <th colspan="2">Unidade:</th> <th colspan="2">Unidade:</th> <th colspan="2">Unidade:</th> <th colspan="2">Unidade:</th> <th colspan="2">Unidade:</th> <th>Total Meta</th> <th>Valor total</th> </tr> <tr> <th>Ano</th> <th>Meta</th> <th>Valor Ano</th> <th>Meta</th> <th>Valor Ano</th> <th>Meta</th> <th>Valor Ano</th> <th>Meta</th> <th>Valor Ano</th> <th>Meta</th> <th>Valor</th> <th></th> </tr> </thead> <tbody> <tr> <td>2026-</td> <td>0</td> <td>78.412,00 2027-</td> <td>0</td> <td>86.253,20 2028-</td> <td>0</td> <td>90.173,80 2029-</td> <td>0</td> <td>98.015,00 </td> <td>0</td> <td>98.015,00 </td> <td>352.854,00</td> </tr> </tbody> </table>												Unidade:		Unidade:		Unidade:		Unidade:		Unidade:		Total Meta	Valor total	Ano	Meta	Valor Ano	Meta	Valor Ano	Meta	Valor Ano	Meta	Valor Ano	Meta	Valor		2026-	0	78.412,00 2027-	0	86.253,20 2028-	0	90.173,80 2029-	0	98.015,00	0	98.015,00	352.854,00
Unidade:		Unidade:		Unidade:		Unidade:		Unidade:		Total Meta	Valor total																																				
Ano	Meta	Valor Ano	Meta	Valor Ano	Meta	Valor Ano	Meta	Valor Ano	Meta	Valor																																					
2026-	0	78.412,00 2027-	0	86.253,20 2028-	0	90.173,80 2029-	0	98.015,00	0	98.015,00	352.854,00																																				
PROGRAMA: 0018-Redução do Impacto Social Negativo das Drogas Ilícitas OBJETIVO: Público: População em geral Objetivo: Combate e enfrentamento do consumo de drogas ilícitas no município de Inhumas.																																															
Unidade Orçamentária.: 02.03.02 SECRETARIA MUNICIPAL DE EDUCAÇÃO AÇÃO: 12 361 2.118-Implantação e Manut. das Atividades do PROERD																																															
Produto: <table border="1" style="width:100%; border-collapse: collapse;"> <thead> <tr> <th colspan="2">Unidade:</th> <th colspan="2">Unidade:</th> <th colspan="2">Unidade:</th> <th colspan="2">Unidade:</th> <th colspan="2">Unidade:</th> <th>Total Meta</th> <th>Valor total</th> </tr> <tr> <th>Ano</th> <th>Meta</th> <th>Valor Ano</th> <th>Meta</th> <th>Valor Ano</th> <th>Meta</th> <th>Valor Ano</th> <th>Meta</th> <th>Valor Ano</th> <th>Meta</th> <th>Valor</th> <th></th> </tr> </thead> <tbody> <tr> <td>2026-</td> <td>0</td> <td>108.612,00 2027-</td> <td>0</td> <td>119.473,20 2028-</td> <td>0</td> <td>124.903,80 2029-</td> <td>0</td> <td>135.765,00 </td> <td>0</td> <td>135.765,00 </td> <td>488.754,00</td> </tr> </tbody> </table>												Unidade:		Unidade:		Unidade:		Unidade:		Unidade:		Total Meta	Valor total	Ano	Meta	Valor Ano	Meta	Valor Ano	Meta	Valor Ano	Meta	Valor Ano	Meta	Valor		2026-	0	108.612,00 2027-	0	119.473,20 2028-	0	124.903,80 2029-	0	135.765,00	0	135.765,00	488.754,00
Unidade:		Unidade:		Unidade:		Unidade:		Unidade:		Total Meta	Valor total																																				
Ano	Meta	Valor Ano	Meta	Valor Ano	Meta	Valor Ano	Meta	Valor Ano	Meta	Valor																																					
2026-	0	108.612,00 2027-	0	119.473,20 2028-	0	124.903,80 2029-	0	135.765,00	0	135.765,00	488.754,00																																				
PROGRAMA: 0152-Educação Compensatória OBJETIVO: Público: Pessoas com necessidades especiais Objetivo: Atender alunos portadores de necessidades educativas especiais tendo em vista os fundamentos da educação inclusiva.																																															
Unidade Orçamentária.: 02.03.02 SECRETARIA MUNICIPAL DE EDUCAÇÃO AÇÃO: 12 367 2.408-Man. e Desenvolv. da Educação Especial-Outros																																															
Produto: <table border="1" style="width:100%; border-collapse: collapse;"> <thead> <tr> <th colspan="2">Unidade:</th> <th colspan="2">Unidade:</th> <th colspan="2">Unidade:</th> <th colspan="2">Unidade:</th> <th colspan="2">Unidade:</th> <th>Total Meta</th> <th>Valor total</th> </tr> <tr> <th>Ano</th> <th>Meta</th> <th>Valor Ano</th> <th>Meta</th> <th>Valor Ano</th> <th>Meta</th> <th>Valor Ano</th> <th>Meta</th> <th>Valor Ano</th> <th>Meta</th> <th>Valor</th> <th></th> </tr> </thead> <tbody> <tr> <td>2026-</td> <td>0</td> <td>119.893,00 2027-</td> <td>0</td> <td>131.882,30 2028-</td> <td>0</td> <td>137.876,95 2029-</td> <td>0</td> <td>149.866,25 </td> <td>0</td> <td>149.866,25 </td> <td>539.518,50</td> </tr> </tbody> </table>												Unidade:		Unidade:		Unidade:		Unidade:		Unidade:		Total Meta	Valor total	Ano	Meta	Valor Ano	Meta	Valor Ano	Meta	Valor Ano	Meta	Valor Ano	Meta	Valor		2026-	0	119.893,00 2027-	0	131.882,30 2028-	0	137.876,95 2029-	0	149.866,25	0	149.866,25	539.518,50
Unidade:		Unidade:		Unidade:		Unidade:		Unidade:		Total Meta	Valor total																																				
Ano	Meta	Valor Ano	Meta	Valor Ano	Meta	Valor Ano	Meta	Valor Ano	Meta	Valor																																					
2026-	0	119.893,00 2027-	0	131.882,30 2028-	0	137.876,95 2029-	0	149.866,25	0	149.866,25	539.518,50																																				
PROGRAMA: 0002-Gestão Administrativa OBJETIVO: Público: Órgãos do poder executivo municipal e população de Inhumas Objetivo: Promover o aperfeiçoamento e a modernização da gestão administrativa, financeira, fiscal e patrimonial do município de Inhumas.																																															
Unidade Orçamentária.: 02.04.00 SECRETARIA DE ADMINISTRAÇÃO E PLANEJAMENTO AÇÃO: 04 122 1.044-Construção de 01 (um) Centro Administrativo																																															
Produto: <table border="1" style="width:100%; border-collapse: collapse;"> <thead> <tr> <th colspan="2">Unidade:</th> <th colspan="2">Unidade:</th> <th colspan="2">Unidade:</th> <th colspan="2">Unidade:</th> <th colspan="2">Unidade:</th> <th>Total Meta</th> <th>Valor total</th> </tr> <tr> <th>Ano</th> <th>Meta</th> <th>Valor Ano</th> <th>Meta</th> <th>Valor Ano</th> <th>Meta</th> <th>Valor Ano</th> <th>Meta</th> <th>Valor Ano</th> <th>Meta</th> <th>Valor</th> <th></th> </tr> </thead> <tbody> <tr> <td>2026-</td> <td>0</td> <td>361,00 2027-</td> <td>0</td> <td>37.644,20 2028-</td> <td>0</td> <td>39.355,30 2029-</td> <td>0</td> <td>42.777,50 </td> <td>0</td> <td>42.777,50 </td> <td>120.138,00</td> </tr> </tbody> </table>												Unidade:		Unidade:		Unidade:		Unidade:		Unidade:		Total Meta	Valor total	Ano	Meta	Valor Ano	Meta	Valor Ano	Meta	Valor Ano	Meta	Valor Ano	Meta	Valor		2026-	0	361,00 2027-	0	37.644,20 2028-	0	39.355,30 2029-	0	42.777,50	0	42.777,50	120.138,00
Unidade:		Unidade:		Unidade:		Unidade:		Unidade:		Total Meta	Valor total																																				
Ano	Meta	Valor Ano	Meta	Valor Ano	Meta	Valor Ano	Meta	Valor Ano	Meta	Valor																																					
2026-	0	361,00 2027-	0	37.644,20 2028-	0	39.355,30 2029-	0	42.777,50	0	42.777,50	120.138,00																																				
PROGRAMA: 0002-Gestão Administrativa OBJETIVO: Público: Órgãos do poder executivo municipal e população de Inhumas Objetivo: Promover o aperfeiçoamento e a modernização da gestão administrativa, financeira, fiscal e patrimonial do município de Inhumas.																																															
Unidade Orçamentária.: 02.04.00 SECRETARIA DE ADMINISTRAÇÃO E PLANEJAMENTO AÇÃO: 04 122 1.045-Construção de 01 (um) Auditório na Sede do Município																																															
Produto: <table border="1" style="width:100%; border-collapse: collapse;"> <thead> <tr> <th colspan="2">Unidade:</th> <th colspan="2">Unidade:</th> <th colspan="2">Unidade:</th> <th colspan="2">Unidade:</th> <th colspan="2">Unidade:</th> <th>Total Meta</th> <th>Valor total</th> </tr> <tr> <th>Ano</th> <th>Meta</th> <th>Valor Ano</th> <th>Meta</th> <th>Valor Ano</th> <th>Meta</th> <th>Valor Ano</th> <th>Meta</th> <th>Valor Ano</th> <th>Meta</th> <th>Valor</th> <th></th> </tr> </thead> <tbody> <tr> <td>2026-</td> <td>0</td> <td>104.740,00 2027-</td> <td>0</td> <td>115.214,00 2028-</td> <td>0</td> <td>120.451,00 2029-</td> <td>0</td> <td>130.925,00 </td> <td>0</td> <td>130.925,00 </td> <td>471.330,00</td> </tr> </tbody> </table>												Unidade:		Unidade:		Unidade:		Unidade:		Unidade:		Total Meta	Valor total	Ano	Meta	Valor Ano	Meta	Valor Ano	Meta	Valor Ano	Meta	Valor Ano	Meta	Valor		2026-	0	104.740,00 2027-	0	115.214,00 2028-	0	120.451,00 2029-	0	130.925,00	0	130.925,00	471.330,00
Unidade:		Unidade:		Unidade:		Unidade:		Unidade:		Total Meta	Valor total																																				
Ano	Meta	Valor Ano	Meta	Valor Ano	Meta	Valor Ano	Meta	Valor Ano	Meta	Valor																																					
2026-	0	104.740,00 2027-	0	115.214,00 2028-	0	120.451,00 2029-	0	130.925,00	0	130.925,00	471.330,00																																				
PROGRAMA: 0002-Gestão Administrativa OBJETIVO: Público: Órgãos do poder executivo municipal e população de Inhumas Objetivo: Promover o aperfeiçoamento e a modernização da gestão administrativa, financeira, fiscal e patrimonial do município de Inhumas.																																															
Unidade Orçamentária.: 02.04.00 SECRETARIA DE ADMINISTRAÇÃO E PLANEJAMENTO AÇÃO: 25 752 1.206-Implantação de Energia Fotovoltaica (Energia Solar)																																															
Produto: <table border="1" style="width:100%; border-collapse: collapse;"> <thead> <tr> <th colspan="2">Unidade:</th> <th colspan="2">Unidade:</th> <th colspan="2">Unidade:</th> <th colspan="2">Unidade:</th> <th colspan="2">Unidade:</th> <th>Total Meta</th> <th>Valor total</th> </tr> <tr> <th>Ano</th> <th>Meta</th> <th>Valor Ano</th> <th>Meta</th> <th>Valor Ano</th> <th>Meta</th> <th>Valor Ano</th> <th>Meta</th> <th>Valor Ano</th> <th>Meta</th> <th>Valor</th> <th></th> </tr> </thead> <tbody> <tr> <td>2026-</td> <td>0</td> <td>277.370,00 2027-</td> <td>0</td> <td>305.107,00 2028-</td> <td>0</td> <td>318.975,50 2029-</td> <td>0</td> <td>346.712,50 </td> <td>0</td> <td>346.712,50 </td> <td>1.248.165,00</td> </tr> </tbody> </table>												Unidade:		Unidade:		Unidade:		Unidade:		Unidade:		Total Meta	Valor total	Ano	Meta	Valor Ano	Meta	Valor Ano	Meta	Valor Ano	Meta	Valor Ano	Meta	Valor		2026-	0	277.370,00 2027-	0	305.107,00 2028-	0	318.975,50 2029-	0	346.712,50	0	346.712,50	1.248.165,00
Unidade:		Unidade:		Unidade:		Unidade:		Unidade:		Total Meta	Valor total																																				
Ano	Meta	Valor Ano	Meta	Valor Ano	Meta	Valor Ano	Meta	Valor Ano	Meta	Valor																																					
2026-	0	277.370,00 2027-	0	305.107,00 2028-	0	318.975,50 2029-	0	346.712,50	0	346.712,50	1.248.165,00																																				
 ELBERT HOLANDA MOURA PREFEITO MUNICIPAL										 VALDECI DE ARAÚJO LIMA CONTADOR CRC 4.404-PI																																					
ESCONTAP Usuário: ESCONTAP-ASSESSORIA & CONSULTORIA CONTABIL EIRELI PC Name: SERVIDORDELL Data: 29/09/2025 11:54:42.842 SIAFIC: SCP21H / Ver: 21.41.00 / File: Rel_OrcPPA03.PRG																																															

	Estado do Piauí	Página: 6/16
	PREFEITURA MUNICIPAL DE INHUMA	LEI 4.320/64
C.N.F.J: 06.553.739/0001-07		Exercício Base: 2026
PLANO PLURIANUAL		Período: 2026 A 2029
FIXAÇÃO DA DESPESA POR PROGRAMA/ORGÃO - ANEXO 2		R\$ 1,00

PROGRAMA: 0002-Gestão Administrativa
 OBJETIVO: Público: Órgãos do poder executivo municipal e população de Inhuma
 Objetivo: Promover o aperfeiçoamento e a modernização da gestão administrativa, financeira, fiscal e patrimonial do município de Inhuma.

Unidade Orçamentária.: 02.04.00 SECRETARIA DE ADMINISTRAÇÃO E PLANEJAMENTO
 AÇÃO: 11 332 2.011-MANUTENÇÃO DE ENCARGOS AO INCENTIVO DE TRABALHO
 Produto:

Ano	Meta	Valor Ano	Meta	Valor Ano	Meta	Valor Ano	Meta	Valor	Total Meta	Valor total
2026-	0	21.068,00 2027-	0	24.032,80 2028-	0	25.125,20 2029-	0	27.310,00	0	98.326,00

Unidade Orçamentária.: 02.04.00 SECRETARIA DE ADMINISTRAÇÃO E PLANEJAMENTO
 AÇÃO: 04 122 2.085-Impl. e Manut. de Ações Voltadas a Consórcios Públicos
 Produto:

Ano	Meta	Valor Ano	Meta	Valor Ano	Meta	Valor Ano	Meta	Valor	Total Meta	Valor total
2026-	0	63.080,00 2027-	0	67.591,00 2028-	0	71.081,50 2029-	0	77.262,50	0	278.145,00

Unidade Orçamentária.: 02.04.00 SECRETARIA DE ADMINISTRAÇÃO E PLANEJAMENTO
 AÇÃO: 04 122 2.102-Manutenção dos Serviços de Administração Geral
 Produto:

Ano	Meta	Valor Ano	Meta	Valor Ano	Meta	Valor Ano	Meta	Valor	Total Meta	Valor total
2026-	0	8.348,32 2027-	0	9.183.231,20 2028-	0	9.600.650,80 2029-	0	10.435.490,00	0	37.567.764,00

Unidade Orçamentária.: 02.04.00 SECRETARIA DE ADMINISTRAÇÃO E PLANEJAMENTO
 AÇÃO: 04 122 2.201-MANUTENÇÃO ADMINISTRATIVAS RECURSOS DO FUNDO ESPECIAL DO PETROLIO FEP
 Produto:

Ano	Meta	Valor Ano	Meta	Valor Ano	Meta	Valor Ano	Meta	Valor	Total Meta	Valor total
2026-	0	200.383,00 2027-	0	220.421,30 2028-	0	230.440,45 2029-	0	250.478,75	0	901.723,50

Unidade Orçamentária.: 02.04.00 SECRETARIA DE ADMINISTRAÇÃO E PLANEJAMENTO
 AÇÃO: 04 122 2.202-MANUTENÇÃO ADMINISTRATIVAS RECURSOS TRANSFERENCIAS ESPECIAL DOS ESTADOS
 Produto:

Ano	Meta	Valor Ano	Meta	Valor Ano	Meta	Valor Ano	Meta	Valor	Total Meta	Valor total
2026-	0	579.024,00 2027-	0	636.270,40 2028-	0	665.923,60 2029-	0	723.830,00	0	2.605.786,00

PROGRAMA: 0003-Gestão Financeira e Tributária
 OBJETIVO: Público: Órgãos do poder executivo municipal e população em geral
 Objetivo: Implementar uma gestão tributária moderna e transparente, com pessoal treinado e a utilização de equipamentos e softwares de última geração, visando o incremento da arrecadação, evitando ao máximo a adoção de medidas drásticas de aumento de impostos.

Unidade Orçamentária.: 02.04.00 SECRETARIA DE ADMINISTRAÇÃO E PLANEJAMENTO
 AÇÃO: 23 692 2.013-MANUTENÇÃO, INCENTIVO AO COMERCIO E SERVIÇOS
 Produto:

Ano	Meta	Valor Ano	Meta	Valor Ano	Meta	Valor Ano	Meta	Valor	Total Meta	Valor total
2026-	0	71.590,00 2027-	0	78.749,00 2028-	0	82.328,50 2029-	0	89.487,50	0	322.155,00

PROGRAMA: 0004-Parcelamento da Dívida Contratada
 OBJETIVO: Público: Órgãos públicos da estrutura administrativa de Inhuma
 Objetivo: Honrar os compromissos assumidos pelo município em contratos de parcelamento de dívidas contraídas no decorrer de várias gestões, principalmente no que tange à precatórias trabalhistas e dívidas previdenciárias.

Unidade Orçamentária.: 02.04.00 SECRETARIA DE ADMINISTRAÇÃO E PLANEJAMENTO
 AÇÃO: 28 843 1.251-Encargos com Parcelamento de Dívidas
 Produto:

Ano	Meta	Valor Ano	Meta	Valor Ano	Meta	Valor Ano	Meta	Valor	Total Meta	Valor total
2026-	0	547.490,00 2027-	0	602.239,00 2028-	0	629.613,50 2029-	0	684.362,50	0	2.463.705,00

PROGRAMA: 0020-Proteção e Defesa Civil
 OBJETIVO: Público: População do município de Inhuma
 Objetivo: Gestão de riscos e gerenciamento de desastres, por meio de medidas de prevenção, mitigação, preparação, resposta e recuperação, nos termos do Artigo 3º da Lei nº 12.608, de 10 de abril de 2012 (Lei da Política Nacional de Proteção e Defesa Civil).

Unidade Orçamentária.: 02.04.00 SECRETARIA DE ADMINISTRAÇÃO E PLANEJAMENTO
 AÇÃO: 06 182 2.008-Coordenação das Ações de Proteção e Defesa Civil
 Produto:

Ano	Meta	Valor Ano	Meta	Valor Ano	Meta	Valor Ano	Meta	Valor	Total Meta	Valor total
2026-	0	86.093,00 2027-	0	84.762,30 2028-	0	99.006,95 2029-	0	107.616,25	0	367.672,50

PROGRAMA: 0020-Proteção e Defesa Civil
 OBJETIVO: Público: População do município de Inhuma
 Objetivo: Gestão de riscos e gerenciamento de desastres, por meio de medidas de prevenção, mitigação, preparação, resposta e recuperação, nos termos do Artigo 3º da Lei nº 12.608, de 10 de abril de 2012 (Lei da Política Nacional de Proteção e Defesa Civil).

Unidade Orçamentária.: 02.04.00 SECRETARIA DE ADMINISTRAÇÃO E PLANEJAMENTO
 AÇÃO: 03 092 2.121-MANUTENÇÃO DO DEPARTAMENTO ESSENCIAL A JUSTIÇA
 Produto:

Ano	Meta	Valor Ano	Meta	Valor Ano	Meta	Valor Ano	Meta	Valor	Total Meta	Valor total
2026-	0	139.959,00 2027-	0	153.946,30 2028-	0	160.945,95 2029-	0	174.941,25	0	629.792,50

PROGRAMA: 0532-Sistema de Terminal Rodoviário
 OBJETIVO: Público: População em geral
 Objetivo: Construção de 01 (um) terminal rodoviário de passageiros.

Unidade Orçamentária.: 02.04.00 SECRETARIA DE ADMINISTRAÇÃO E PLANEJAMENTO
 AÇÃO: 26 782 1.915-Construção, Reforma e Ampliação de Terminal Rodoviário
 Produto:

Ano	Meta	Valor Ano	Meta	Valor Ano	Meta	Valor Ano	Meta	Valor	Total Meta	Valor total
2026-	0	118.787,00 2027-	0	130.115,70 2028-	0	136.030,05 2029-	0	147.858,75	0	532.291,50

ELBERT HOLANDA NOURA
 PREFEITO MUNICIPAL

VALDECI DE ARAUJO LIMA
 CONTADOR CRC 4.404-PI

INHUMA - PI

PPA 2026 - 2029

Estado do Piauí PREFEITURA MUNICIPAL DE INHUMA C.N.P.J: 06.553.739/0001-07 PLANO PLURIANUAL FIXAÇÃO DA DESPESA POR PROGRAMA/ORGÃO - ANEXO 2										Página: 7/16 LEI 4.320/64 Exercício Base: 2026 Período: 2026 a 2029 R\$ 1,00	
PROGRAMA: 0751-Desenvolvimento Industrial OBJETIVO: Público: Objetivo:											
Unidade Orçamentária.: 02.04.00 SECRETARIA DE ADMINISTRAÇÃO E PLANEJAMENTO AÇÃO: 22 662 2.012-MANUTENÇÃO, INCENTIVO, INICIATIVA A INDUSTRIAL											
Produto:											
Unidade:											
Ano	Meta	Valor Ano	Meta	Valor Ano	Meta	Valor Ano	Meta	Valor	Total Meta	Valor total	
2026-	0	24.510,00 2027-	0	26.961,00 2028-	0	28.186,50 2029-	0	30.637,50	0	110.295,00	
PROGRAMA: 9999-RESERVA ORÇAMENTÁRIA OBJETIVO: Público: Objetivo:											
Unidade Orçamentária.: 02.04.00 SECRETARIA DE ADMINISTRAÇÃO E PLANEJAMENTO AÇÃO: 99 999 2.999-Reserva de Contingência											
Produto:											
Unidade:											
Ano	Meta	Valor Ano	Meta	Valor Ano	Meta	Valor Ano	Meta	Valor	Total Meta	Valor total	
2026-	0	401.990,00 2027-	0	442.189,00 2028-	0	462.288,50 2029-	0	502.487,50	0	1.808.955,00	
PROGRAMA: 0072-Limpeza Pública OBJETIVO: Público: População do município de Inhumas Objetivo: Prestar serviços a população, promovendo a limpeza e conservação das vias públicas, além de manter as atividades ao bom funcionamento da secretaria.											
Unidade Orçamentária.: 02.04.01 SECRETARIA MUNICIPAL DE OBRAS, HABITAÇÃO, SERVIÇOS PÚBLICOS E URBANISMO AÇÃO: 15 452 2.101-Manutenção dos Serviços de Limpeza Pública											
Produto:											
Unidade:											
Ano	Meta	Valor Ano	Meta	Valor Ano	Meta	Valor Ano	Meta	Valor	Total Meta	Valor total	
2026-	0	606.188,00 2027-	0	666.806,80 2028-	0	697.116,20 2029-	0	757.735,00	0	2.727.846,00	
PROGRAMA: 0289-Municipalização do Sistema de Trânsito OBJETIVO: Público: População em geral Objetivo: Desenvolver o planejamento, projeto, operação, fiscalização e educação de trânsito, não apenas no perímetro urbano, mas também nas estradas municipais.											
Unidade Orçamentária.: 02.04.01 SECRETARIA MUNICIPAL DE OBRAS, HABITAÇÃO, SERVIÇOS PÚBLICOS E URBANISMO AÇÃO: 15 452 2.608-Impl. e Gestão da Municipalização do Trânsito											
Produto:											
Unidade:											
Ano	Meta	Valor Ano	Meta	Valor Ano	Meta	Valor Ano	Meta	Valor	Total Meta	Valor total	
2026-	0	182.797,00 2027-	0	201.076,70 2028-	0	210.216,55 2029-	0	228.496,25	0	822.586,50	
PROGRAMA: 0316-Habitações Urbanas OBJETIVO: Público: População de Inhumas Objetivo: Criar condições para ampliar o acesso a moradia digna para famílias de baixa renda, através de obras de infra estrutura, reforma e ampliação de casas, visando a melhoria da qualidade de vida da população.											
Unidade Orçamentária.: 02.04.01 SECRETARIA MUNICIPAL DE OBRAS, HABITAÇÃO, SERVIÇOS PÚBLICOS E URBANISMO AÇÃO: 16 482 1.603-Construção e Melhoria de Habitações Populares											
Produto:											
Unidade:											
Ano	Meta	Valor Ano	Meta	Valor Ano	Meta	Valor Ano	Meta	Valor	Total Meta	Valor total	
2026-	0	80.431,00 2027-	0	88.474,10 2028-	0	92.495,65 2029-	0	100.538,75	0	361.939,50	
PROGRAMA: 0447-Abastecimento D'água OBJETIVO: Público: População de Inhumas Objetivo: Garantir a oferta de água potável à população de Inhumas em todas as estações do ano.											
Unidade Orçamentária.: 02.04.01 SECRETARIA MUNICIPAL DE OBRAS, HABITAÇÃO, SERVIÇOS PÚBLICOS E URBANISMO AÇÃO: 17 512 1.008-Implantação de Sistemas de Abastecimento D'água											
Produto:											
Unidade:											
Ano	Meta	Valor Ano	Meta	Valor Ano	Meta	Valor Ano	Meta	Valor	Total Meta	Valor total	
2026-	0	63.620,00 2027-	0	69.982,00 2028-	0	73.163,00 2029-	0	79.525,00	0	286.290,00	
PROGRAMA: 0448-Saneamento Geral OBJETIVO: Público: População em geral Objetivo: Realizar intervenções orientadas à melhoria das condições de saneamento básico no município de Inhumas.											
Unidade Orçamentária.: 02.04.01 SECRETARIA MUNICIPAL DE OBRAS, HABITAÇÃO, SERVIÇOS PÚBLICOS E URBANISMO AÇÃO: 17 512 1.709-Obras de Infra-Estrutura Básica e Saneamento											
Produto:											
Unidade:											
Ano	Meta	Valor Ano	Meta	Valor Ano	Meta	Valor Ano	Meta	Valor	Total Meta	Valor total	
2026-	0	122.088,00 2027-	0	134.296,80 2028-	0	140.401,20 2029-	0	152.610,00	0	549.396,00	
PROGRAMA: 0448-Saneamento Geral OBJETIVO: Público: População em geral Objetivo: Realizar intervenções orientadas à melhoria das condições de saneamento básico no município de Inhumas.											
Unidade Orçamentária.: 02.04.01 SECRETARIA MUNICIPAL DE OBRAS, HABITAÇÃO, SERVIÇOS PÚBLICOS E URBANISMO AÇÃO: 17 512 2.081-Implantação do Plano Mul. de Gestão Integrada de Res. Sólidos (PMGIRS)											
Produto:											
Unidade:											
Ano	Meta	Valor Ano	Meta	Valor Ano	Meta	Valor Ano	Meta	Valor	Total Meta	Valor total	
2026-	0	26.490,00 2027-	0	29.139,00 2028-	0	30.463,50 2029-	0	33.112,50	0	119.205,00	
PROGRAMA: 0453-Desenvolvimento Urbano OBJETIVO: Público: População do município de Inhumas Objetivo: planejar o desenvolvimento de infra estrutura e urbanismo em todos seus aspectos físicos e socio-econômicos, propiciando agilidade nos processos de implementação das políticas públicas e promovendo a inclusão ativa da população.											
Unidade Orçamentária.: 02.04.01 SECRETARIA MUNICIPAL DE OBRAS, HABITAÇÃO, SERVIÇOS PÚBLICOS E URBANISMO AÇÃO: 15 451 1.035-Construção e Restauração de Pavimentação Asfáltica de Vias Públicas											
Produto:											
Unidade:											
Ano	Meta	Valor Ano	Meta	Valor Ano	Meta	Valor Ano	Meta	Valor	Total Meta	Valor total	
2026-	0	1.391.790,00 2027-	0	1.530.969,00 2028-	0	1.600.558,50 2029-	0	1.739.737,50	0	6.263.055,00	

ELBERT HOLANDA MOURA
 PREFEITO MUNICIPAL




VALDECI DE ARAUJO LIMA
 CONTADOR CRC 4.494-PI



ESCONTAP

Usuário: ESCONTAP-ASSESSORIA & CONSULTORIA CONTABIL EIRELI | PC Name: SERVIDORDELL | Data: 29/08/2025 11:54:42.854 | SIAFIC: SCP21H / Ver: 21.41.00 / File: Rel_OrçPPA03.PRG

 <p>Estado do Piauí PREFEITURA MUNICIPAL DE INHUMA C.N.P.J: 06.558.739/0001-07 PLANO PLURIANUAL FIXAÇÃO DA DESPESA POR PROGRAMA/ORGÃO - ANEXO 2</p>	Página: 8/16 LMI 4.320/64 Exercício Base: 2026 Período: 2026 A 2029 R\$ 1,00
--	--

PROGRAMA: 0453-Desenvolvimento Urbano
OBJETIVO: Público: População do município de Inhumas
Objetivo: Planejar o desenvolvimento de infra estrutura e urbanismo em todos seus aspectos físicos e socio-econômicos, propiciando agilidade nos processos de implementação das políticas públicas e promovendo a inclusão ativa da população.

Unidade Orçamentária.: 02.04.01 SECRETARIA MUNICIPAL DE OBRAS, HABITAÇÃO, SERVIÇOS PÚBLICOS E URBANISMO
AÇÃO: 15 452 1.037-Construção e Restauração de Pavimentação Polidétrica/asfáltico em Vias Públicas
Produto:

Ano	Meta	Valor Ano	Meta	Valor Ano	Meta	Valor Ano	Meta	Valor	Total Meta	Valor total
2026-	0	1.823.117,00 2027-	0	2.005.428,70 2028-	0	2.096.584,55 2029-	0	2.278.896,25	0	8.204.026,50

Unidade Orçamentária.: 02.04.01 SECRETARIA MUNICIPAL DE OBRAS, HABITAÇÃO, SERVIÇOS PÚBLICOS E URBANISMO
AÇÃO: 15 452 1.038-Aquisição de Equipamentos Diversos (Cessão Onerosa)
Produto:

Ano	Meta	Valor Ano	Meta	Valor Ano	Meta	Valor Ano	Meta	Valor	Total Meta	Valor total
2026-	0	56.26,00 2027-	0	72.848,60 2028-	0	76.159,90 2029-	0	82.782,50	0	298.037,00

Unidade Orçamentária.: 02.04.01 SECRETARIA MUNICIPAL DE OBRAS, HABITAÇÃO, SERVIÇOS PÚBLICOS E URBANISMO
AÇÃO: 15 452 1.039-Implantação de Pavimentação Polidétrica em Vias Públicas da Zona Urbana (Cessão Onerosa)
Produto:

Ano	Meta	Valor Ano	Meta	Valor Ano	Meta	Valor Ano	Meta	Valor	Total Meta	Valor total
2026-	0	104.327,00 2027-	0	114.803,70 2028-	0	120.022,05 2029-	0	130.458,75	0	469.611,50

Unidade Orçamentária.: 02.04.01 SECRETARIA MUNICIPAL DE OBRAS, HABITAÇÃO, SERVIÇOS PÚBLICOS E URBANISMO
AÇÃO: 15 451 1.601-Construção/ Recuperação de Praças/ Parques/ Canteiros e Passeios
Produto:

Ano	Meta	Valor Ano	Meta	Valor Ano	Meta	Valor Ano	Meta	Valor	Total Meta	Valor total
2026-	0	445.532,00 2027-	0	490.525,20 2028-	0	512.821,80 2029-	0	557.415,00	0	2.006.694,00

Unidade Orçamentária.: 02.04.01 SECRETARIA MUNICIPAL DE OBRAS, HABITAÇÃO, SERVIÇOS PÚBLICOS E URBANISMO
AÇÃO: 15 451 1.605-Projetos Especiais de Infra-Estrutura Urbana
Produto:

Ano	Meta	Valor Ano	Meta	Valor Ano	Meta	Valor Ano	Meta	Valor	Total Meta	Valor total
2026-	0	292.888,00 2027-	0	322.121,80 2028-	0	336.763,70 2029-	0	366.047,50	0	1.317.771,00

Unidade Orçamentária.: 02.04.01 SECRETARIA MUNICIPAL DE OBRAS, HABITAÇÃO, SERVIÇOS PÚBLICOS E URBANISMO
AÇÃO: 15 452 2.602-Manutenção das Atividades da SMSFU
Produto:

Ano	Meta	Valor Ano	Meta	Valor Ano	Meta	Valor Ano	Meta	Valor	Total Meta	Valor total
2026-	0	1.411.109,00 2027-	0	1.552.219,90 2028-	0	1.622.775,35 2029-	0	1.763.886,25	0	6.349.990,50

PROGRAMA: 0534-Estradas Vicinais
OBJETIVO: Público: População em geral
Objetivo: Manter a malha viária municipal em condições de trafegabilidade, possibilitando a interligação dos povoados mais distantes com a sede do município.

Unidade Orçamentária.: 02.04.01 SECRETARIA MUNICIPAL DE OBRAS, HABITAÇÃO, SERVIÇOS PÚBLICOS E URBANISMO
AÇÃO: 26 782 1.048-Construção e Restauração de Pontes e Passagens Molhadas
Produto:

Ano	Meta	Valor Ano	Meta	Valor Ano	Meta	Valor Ano	Meta	Valor	Total Meta	Valor total
2026-	0	108.226,00 2027-	0	114.734,60 2028-	0	119.928,96 2029-	0	130.357,50	0	469.287,00

Unidade Orçamentária.: 02.04.01 SECRETARIA MUNICIPAL DE OBRAS, HABITAÇÃO, SERVIÇOS PÚBLICOS E URBANISMO
AÇÃO: 26 782 1.901-Construção e Restauração de Estradas Municipais
Produto:

Ano	Meta	Valor Ano	Meta	Valor Ano	Meta	Valor Ano	Meta	Valor	Total Meta	Valor total
2026-	0	422.605,00 2027-	0	453.865,50 2028-	0	474.495,75 2029-	0	515.786,25	0	1.856.722,50

PROGRAMA: 0534-Estradas Vicinais
OBJETIVO: Público: População em geral
Objetivo: Manter a malha viária municipal em condições de trafegabilidade, possibilitando a interligação dos povoados mais distantes com a sede do município.

Unidade Orçamentária.: 02.04.01 SECRETARIA MUNICIPAL DE OBRAS, HABITAÇÃO, SERVIÇOS PÚBLICOS E URBANISMO
AÇÃO: 26 782 2.900-Conservação de Estradas Municipais
Produto:

Ano	Meta	Valor Ano	Meta	Valor Ano	Meta	Valor Ano	Meta	Valor	Total Meta	Valor total
2026-	0	781.012,00 2027-	0	859.113,20 2028-	0	898.163,80 2029-	0	976.265,00	0	3.514.554,00

PROGRAMA: 0551-Saneamento Básico
OBJETIVO: Público: População em geral
Objetivo: Implementar medidas estruturais por meio de ações que assegurem a ampliação da oferta e do acesso aos serviços públicos de saneamento básico.

Unidade Orçamentária.: 02.04.01 SECRETARIA MUNICIPAL DE OBRAS, HABITAÇÃO, SERVIÇOS PÚBLICOS E URBANISMO
AÇÃO: 15 452 1.017-Construção de Galerias Pluviais
Produto:

Ano	Meta	Valor Ano	Meta	Valor Ano	Meta	Valor Ano	Meta	Valor	Total Meta	Valor total
2026-	0	104.505,00 2027-	0	114.988,50 2028-	0	120.215,25 2029-	0	130.668,75	0	470.407,50

PROGRAMA: 0561-Iluminação Pública
OBJETIVO: Público: População em geral
Objetivo: Manter e melhorar os serviços de iluminação pública através da aplicação de recursos provenientes da COSIP e do tesouro municipal.

Unidade Orçamentária.: 02.04.01 SECRETARIA MUNICIPAL DE OBRAS, HABITAÇÃO, SERVIÇOS PÚBLICOS E URBANISMO
AÇÃO: 15 452 2.075-Manutenção dos Serviços de Iluminação Pública
Produto:

Ano	Meta	Valor Ano	Meta	Valor Ano	Meta	Valor Ano	Meta	Valor	Total Meta	Valor total
2026-	0	879.265,00 2027-	0	966.906,60 2028-	0	1.010.896,90 2029-	0	1.098.757,50	0	3.955.826,00

ELBERT JOANDA MOURA
PREFEITO MUNICIPAL

VALDECI DE ARAUJO LIMA
CONTADOR CRC 4.404-PI

INHUMA - PI

PPA 2026 - 2029

Estado do Piauí										Página: 9/16	
PREFEITURA MUNICIPAL DE INHUMA										LEI 4.320/64	
C.N.P.J.: 06.553.739/0001-07										Exercício Base: 2026	
PLANO PLURIANUAL										Período: 2026 a 2029	
FIXAÇÃO DA DESPESA POR PROGRAMA/ORGÃO - ANEXO 2										R\$ 1,00	
PROGRAMA: 0992-Encargos da Dívida											
OBJETIVO: Público:											
Objetivo:											
Unidade Orçamentária.: 02.04.01 SECRETARIA MUNICIPAL DE OBRAS, HABITAÇÃO, SERVIÇOS PÚBLICOS E URBANISMO											
AÇÃO: 25 752 1.010-AMORTIZAÇÃO DE PARCELAMENTO DE OPERAÇÃO DE CREDITO ENERGIA SOLAR											
Produto:											
Unidade:											
Ano	Meta	Valor Ano	Meta	Valor Ano	Meta	Valor Ano	Meta	Valor	Total Meta	Valor total	
2026-	0	1.049.070,00 2027-	0	1.153.977,00 2028-	0	1.206.430,50 2029-	0	1.311.337,50	0	4.720.815,00	
PROGRAMA: 0077-Irrigação											
OBJETIVO: Público: População da zona rural											
Objetivo: Implantação de sistemas de irrigação, em parceria com outras esferas de governos visando o aumento da produção agrícola no município de Inhumas.											
Unidade Orçamentária.: 02.04.02 SECRETARIA MUNICIPAL DE AGRICULTURA E DESENVOLVIMENTO RURAL											
AÇÃO: 20 607 1.207-Instalação de Sistema de Irrigação											
Produto:											
Unidade:											
Ano	Meta	Valor Ano	Meta	Valor Ano	Meta	Valor Ano	Meta	Valor	Total Meta	Valor total	
2026-	0	66.226,00 2027-	0	72.848,60 2028-	0	76.159,90 2029-	0	82.782,50	0	298.017,00	
PROGRAMA: 0111-Extensão Rural											
OBJETIVO: Público: População da zona rural											
Objetivo: Oferecer à população do meio rural, ensinamentos sobre a agricultura, pecuária e economia doméstica, visando modificar hábitos e atitudes da família, nos aspectos técnico, econômico e social, possibilitando-lhe maior produção e melhorar a produtividade, elevando-lhe a renda e melhorando seu nível de vida.											
Unidade Orçamentária.: 02.04.02 SECRETARIA MUNICIPAL DE AGRICULTURA E DESENVOLVIMENTO RURAL											
AÇÃO: 20 606 1.209-Projetos Especiais de Desenvolvimento Rural											
Produto:											
Unidade:											
Ano	Meta	Valor Ano	Meta	Valor Ano	Meta	Valor Ano	Meta	Valor	Total Meta	Valor total	
2026-	0	97.351,00 2027-	0	107.886,10 2028-	0	111.953,65 2029-	0	121.688,75	0	438.079,50	
PROGRAMA: 0269-Eletrificação Rural											
OBJETIVO: Público: População da zona rural											
Objetivo: Propiciar o atendimento, em energia elétrica, à parcela da população do meio rural que ainda não possui acesso a esse serviço público, em parceria com o Governo Federal, dentro do Programa Luz para Todos											
Unidade Orçamentária.: 02.04.02 SECRETARIA MUNICIPAL DE AGRICULTURA E DESENVOLVIMENTO RURAL											
AÇÃO: 25 752 1.205-Construção de Redes de Eletrificação Rural											
Produto:											
Unidade:											
Ano	Meta	Valor Ano	Meta	Valor Ano	Meta	Valor Ano	Meta	Valor	Total Meta	Valor total	
2026-	0	52.540,00 2027-	0	57.794,00 2028-	0	60.421,00 2029-	0	65.675,00	0	236.430,00	
PROGRAMA: 0446-Abastecimento Geral											
OBJETIVO: Público: População em geral											
Objetivo: Fortalecimento das atividades agrícolas no que diz respeito à produção e ao abastecimento.											
Unidade Orçamentária.: 02.04.02 SECRETARIA MUNICIPAL DE AGRICULTURA E DESENVOLVIMENTO RURAL											
AÇÃO: 20 605 2.200-Manut. das Ativ. de Produção e Abastecimento											
Produto:											
Unidade:											
Ano	Meta	Valor Ano	Meta	Valor Ano	Meta	Valor Ano	Meta	Valor	Total Meta	Valor total	
2026-	0	1.845.727,00 2027-	0	2.030.299,70 2028-	0	2.122.596,05 2029-	0	2.307.198,75	0	8.305.771,50	
PROGRAMA: 0447-Abastecimento D'água											
OBJETIVO: Público: População de Inhumas											
Objetivo: Garantir a oferta de água potável à população de Inhumas em todas as estações do ano.											
Unidade Orçamentária.: 02.04.02 SECRETARIA MUNICIPAL DE AGRICULTURA E DESENVOLVIMENTO RURAL											
AÇÃO: 20 605 1.203-Construção de Poços e Reservatórios D'água											
Produto:											
Unidade:											
Ano	Meta	Valor Ano	Meta	Valor Ano	Meta	Valor Ano	Meta	Valor	Total Meta	Valor total	
2026-	0	6.236,00 2027-	0	6.859,60 2028-	0	7.171,60 2029-	0	7.795,00	0	28.062,00	
PROGRAMA: 0701-Desenvolvimento Agrícola											
OBJETIVO: Público: Agricultores do município de Inhumas											
Objetivo: Apoiar o desenvolvimento do nosso potencial agrícola, com foco na agricultura familiar.											
Unidade Orçamentária.: 02.04.02 SECRETARIA MUNICIPAL DE AGRICULTURA E DESENVOLVIMENTO RURAL											
AÇÃO: 20 608 1.036-Aquisição de Patrulhas Mecanizadas											
Produto:											
Unidade:											
Ano	Meta	Valor Ano	Meta	Valor Ano	Meta	Valor Ano	Meta	Valor	Total Meta	Valor total	
2026-	0	52.340,00 2027-	0	57.574,00 2028-	0	60.191,00 2029-	0	65.425,00	0	235.530,00	
PROGRAMA: 0701-Desenvolvimento Agrícola											
OBJETIVO: Público: Agricultores do município de Inhumas											
Objetivo: Apoiar o desenvolvimento do nosso potencial agrícola, com foco na agricultura familiar.											
Unidade Orçamentária.: 02.04.02 SECRETARIA MUNICIPAL DE AGRICULTURA E DESENVOLVIMENTO RURAL											
AÇÃO: 20 605 1.201-Construção/ Reforma/ Ampliação de Mercados e Feiras Livres											
Produto:											
Unidade:											
Ano	Meta	Valor Ano	Meta	Valor Ano	Meta	Valor Ano	Meta	Valor	Total Meta	Valor total	
2026-	0	104.570,00 2027-	0	115.027,00 2028-	0	120.255,50 2029-	0	130.712,50	0	470.565,00	
PROGRAMA: 0602-Desenvolvimento Ambiental											
OBJETIVO: Público:											
Objetivo:											
Unidade Orçamentária.: 02.04.03 SECRETARIA MUNICIPAL DE MEIO AMBIENTE											
AÇÃO: 18 541 2.122-MANUTENÇÃO DO DEPARTAMENTO DE GESTÃO AMBIENTAL											
Produto:											
Unidade:											
Ano	Meta	Valor Ano	Meta	Valor Ano	Meta	Valor Ano	Meta	Valor	Total Meta	Valor total	
2026-	0	328.208,00 2027-	0	357.728,80 2028-	0	373.989,20 2029-	0	406.510,00	0	1.466.436,00	

ELBERT HOLANDA MOURA
PREFEITO MUNICIPAL

VALDECI DE ARAUJO LIMA
CONTADOR CRC 4.404-PI

ESCONTAP

Usuário: ESCONTAP-ASSESSORIA & CONSULTORIA CONTABIL EIRELI | PC Name: SERVIDORDELL | Data: 29/08/2025 11:54:42.866 | SIAFIC: SCP21H / Ver: 21.41.00 / File: Rel_OrcPPA03.PRG

<p>Estado de Piauí PREFEITURA MUNICIPAL DE INHUMA C.N.P.J.: 06.553.739/0001-07 PLANO PLURIANUAL</p>	Página: 10/16 LEI 4.320/64 Exercício Base: 2026 Período: 2026 A 2029 R\$ 1,00
	<p>FIXAÇÃO DA DESPESA POR PROGRAMA/ORGÃO - ANEXO 2</p>

PROGRAMA: 0019-Patrimônio Histórico Protegido e Conservado
OBJETIVO: Público: População em geral
 Objetivo: Contribuir para assegurar o direito constitucional do cidadão inhumense às memórias, identidades e histórias da cidade de Inhumas, por meio de ações de preservação, salvaguarda, restauração, manutenção, divulgação, difusão, educação e revitalização do conjunto de bens materiais, imateriais e naturais do município.

Unidade Orçamentária.: 02.04.04 SECRETARIA MUNICIPAL DE CULTURA E TURISMO
 AÇÃO: 13 391 2.119-Realização da Semana do Museu
 Produto:

Ano	Meta	Valor Ano	Meta	Valor Ano	Meta	Valor Ano	Meta	Valor	Total Meta	Valor total
2026-	0	39.788,00 2027-	0	43.711,80 2028-	0	45.698,70 2029-	0	49.672,50	0	178.821,00

PROGRAMA: 0247-Difusão Cultural
OBJETIVO: Público: População do município de Inhumas
 Objetivo: Promover o desenvolvimento das atividades culturais para os munícipes, através de eventos e desenvolvimento de projetos patrocinados pelo município visando seu bem estar, sua promoção cultural e sua inserção na sociedade, consolidando sua cidadania.

Unidade Orçamentária.: 02.04.04 SECRETARIA MUNICIPAL DE CULTURA E TURISMO
 AÇÃO: 13 392 1.034-Reordenamento e Ampliação da Biblioteca Pública Municipal
 Produto:

Ano	Meta	Valor Ano	Meta	Valor Ano	Meta	Valor Ano	Meta	Valor	Total Meta	Valor total
2026-	0	52.833,00 2027-	0	58.105,30 2028-	0	60.746,45 2029-	0	66.028,75	0	237.703,50

Unidade Orçamentária.: 02.04.04 SECRETARIA MUNICIPAL DE CULTURA E TURISMO
 AÇÃO: 13 392 1.041-Construção de Espaços para Eventos Culturais
 Produto:

Ano	Meta	Valor Ano	Meta	Valor Ano	Meta	Valor Ano	Meta	Valor	Total Meta	Valor total
2026-	0	104.486,00 2027-	0	114.912,60 2028-	0	120.135,90 2029-	0	130.582,50	0	470.097,00

Unidade Orçamentária.: 02.04.04 SECRETARIA MUNICIPAL DE CULTURA E TURISMO
 AÇÃO: 13 392 1.409-Projetos Especiais de Apoio a Cultura-Outros
 Produto:

Ano	Meta	Valor Ano	Meta	Valor Ano	Meta	Valor Ano	Meta	Valor	Total Meta	Valor total
2026-	0	132.441,00 2027-	0	145.696,10 2028-	0	152.318,65 2029-	0	165.563,75	0	596.029,50

Unidade Orçamentária.: 02.04.04 SECRETARIA MUNICIPAL DE CULTURA E TURISMO
 AÇÃO: 13 392 2.091-AÇÕES EMERGENCIAIS DE APOIO AO SETOR CULTURAL PAULO GUSTAVO
 Produto:

Ano	Meta	Valor Ano	Meta	Valor Ano	Meta	Valor Ano	Meta	Valor	Total Meta	Valor total
2026-	0	289.981,00 2027-	0	318.979,10 2028-	0	333.478,15 2029-	0	362.476,25	0	1.304.914,50

Unidade Orçamentária.: 02.04.04 SECRETARIA MUNICIPAL DE CULTURA E TURISMO
 AÇÃO: 13 392 2.130-Funcionamento da Lei Aldir Blanc
 Produto:

Ano	Meta	Valor Ano	Meta	Valor Ano	Meta	Valor Ano	Meta	Valor	Total Meta	Valor total
2026-	0	198.483,00 2027-	0	218.309,30 2028-	0	228.232,45 2029-	0	248.078,75	0	893.083,50

Unidade Orçamentária.: 02.04.04 SECRETARIA MUNICIPAL DE CULTURA E TURISMO
 AÇÃO: 13 392 2.406-Manut. e Desenvolv. das Atividades Cultura
 Produto:

Ano	Meta	Valor Ano	Meta	Valor Ano	Meta	Valor Ano	Meta	Valor	Total Meta	Valor total
2026-	0	2.573.151,00 2027-	0	2.830.466,10 2028-	0	2.959.123,65 2029-	0	3.216.438,75	0	11.579.179,50

PROGRAMA: 0536-Estradas Vicinais
OBJETIVO: Público: População em geral
 Objetivo: Manter a malha viária municipal em condições de trafegabilidade, possibilitando a interligação dos povoados mais distantes com a sede do município.

Unidade Orçamentária.: 02.05.00 SECRETARIA DE GOVERNO
 AÇÃO: 26 782 1.012-Adequação de Estradas da Malha Viária Municipal
 Produto:

Ano	Meta	Valor Ano	Meta	Valor Ano	Meta	Valor Ano	Meta	Valor	Total Meta	Valor total
2026-	0	31.508,00 2027-	0	72.130,30 2028-	0	75.408,95 2029-	0	81.966,25	0	261.008,50

PROGRAMA: 0002-Gestão Administrativa
OBJETIVO: Público: Órgãos do poder executivo municipal e população de Inhumas
 Objetivo: Promover o aperfeiçoamento e a modernização da gestão administrativa, financeira, fiscal e patrimonial do município de Inhumas.

Unidade Orçamentária.: 02.05.00 SECRETARIA DE FINANÇAS
 AÇÃO: 04 544 2.203-ADMINISTRATIVO COMPENSAÇÃO FINANCEIRO DE RECURSOS MINERAIS
 Produto:

Ano	Meta	Valor Ano	Meta	Valor Ano	Meta	Valor Ano	Meta	Valor	Total Meta	Valor total
2026-	0	321.459,00 2027-	0	353.595,00 2028-	0	369.667,50 2029-	0	401.812,50	0	1.446.525,00

PROGRAMA: 0003-Gestão Financeira e Tributária
OBJETIVO: Público: Órgãos do poder executivo municipal e população em geral
 Objetivo: Implementar uma gestão tributária moderna e transparente, com pessoal treinado e a utilização de equipamentos e softwares de última geração, visando o incremento da arrecadação, evitando ao máximo a adoção de medidas drásticas de aumento de impostos.

Unidade Orçamentária.: 02.05.00 SECRETARIA DE FINANÇAS
 AÇÃO: 04 123 2.103-Manutenção do Departamento de Tributação e Arrecadação
 Produto:


Ano	Meta	Valor Ano	Meta	Valor Ano	Meta	Valor Ano	Meta	Valor	Total Meta	Valor total
2026-	0	754.239,00 2027-	0	840.656,30 2028-	0	878.867,95 2029-	0	955.291,25	0	3.439.048,50

ELBERLAND MOURA
 PREFEITO MUNICIPAL

VALDECI DE ARAUJO LIMA
 CONTADOR CRC 6.404-PI

INHUMA - PI

PPA 2026 - 2029

 Estado do Piauí PREFEITURA MUNICIPAL DE INHUMA C.N.P.J.: 06.553.739/0001-07 PLANO PLURIANUAL FIXAÇÃO DA DESPESA POR PROGRAMA/ORGÃO - ANEXO 2										Páginas: 11/16 LEI 4.320/64 Exercício Base: 2026 Período: 2026 a 2029 R\$ 1,00	
PROGRAMA: 0004-Parcelamento da Dívida Contratada OBJETIVO: Público: Órgãos públicos da estrutura administrativa de Inhumas Objetivo: Honrar os compromissos assumidos pelo município em contratos de parcelamento de dívidas contraídas no decorrer de várias gestões; principalmente no que tange à precatórios trabalhistas e dívidas previdenciárias.											
Unidade Orçamentária.: 02.06.00 SECRETARIA DE FINANÇAS AÇÃO: 28 843 2.078-Encargos com o Parcelamento de Dívidas											
Produto:											
Unidade:											
Ano	Meta	Valor Ano	Meta	Valor Ano	Meta	Valor Ano	Meta	Valor Ano	Total Meta	Valor total	
2026-	0	13.246,90 2027-	0	14.570,60 2028-	0	15.232,90 2029-	0	16.557,50	0	59.607,00	
PROGRAMA: 0492-Previdência Social a Segurados OBJETIVO: Público: Servidores públicos de Inhumas Objetivo: Assegurar o cumprimento das obrigações financeiras legais e contratuais sob a responsabilidade do Município de Inhumas.											
Unidade Orçamentária.: 02.06.00 SECRETARIA DE FINANÇAS AÇÃO: 09 272 2.006-MANUTENÇÃO DE ENCARGOS COM A PREVIDENCIA SOCIAL											
Produto:											
Unidade:											
Ano	Meta	Valor Ano	Meta	Valor Ano	Meta	Valor Ano	Meta	Valor Ano	Total Meta	Valor total	
2026-	0	390.816,00 2027-	0	429.897,60 2028-	0	449.438,40 2029-	0	488.520,00	0	1.758.672,00	
PROGRAMA: 0168-Apoio Integrado a Criança e ao Adolescente OBJETIVO: Público: Crianças e adolescentes Objetivo: Apoio ao processo de efetividade dos direitos fundamentais das crianças e dos adolescentes no município de Inhumas, e demonstra o comprometimento e a prioridade com que estas questões são tratadas na agenda municipal.											
Unidade Orçamentária.: 02.06.01 FUNDO MUNICIPAL DE ASSISTÊNCIA SOCIAL AÇÃO: 08 243 2.810-IMPLEMENTAÇÃO DE AÇÕES VOLTADAS À CRIANÇA E AO ADOLESCENTE											
Produto:											
Unidade:											
Ano	Meta	Valor Ano	Meta	Valor Ano	Meta	Valor Ano	Meta	Valor Ano	Total Meta	Valor total	
2026-	0	164.736,00 2027-	0	181.209,60 2028-	0	189.446,40 2029-	0	205.920,00	0	741.312,00	
PROGRAMA: 0478-Assistência Social e Cidadania OBJETIVO: Público: População do município de Inhumas Objetivo: Executar política pública assistencial no município para a execução de ações de proteção social básica aos segmentos da população em situação de vulnerabilidade à pobreza e exclusão social, garantindo-lhes condições mínimas de acesso a bens e serviços.											
Unidade Orçamentária.: 02.06.01 FUNDO MUNICIPAL DE ASSISTÊNCIA SOCIAL AÇÃO: 08 122 2.007-GESTÃO DE RECURSOS DO ESTADO PARA AREA SOCIAL											
Produto:											
Unidade:											
Ano	Meta	Valor Ano	Meta	Valor Ano	Meta	Valor Ano	Meta	Valor Ano	Total Meta	Valor total	
2026-	0	63.048,00 2027-	0	69.352,80 2028-	0	72.505,20 2029-	0	78.810,00	0	283.716,00	
Unidade Orçamentária.: 02.06.01 FUNDO MUNICIPAL DE ASSISTÊNCIA SOCIAL AÇÃO: 08 244 2.088-PROGRAMA DE FORTALECIMENTO EMERGENCIAIS DO CADASTRO UNICO-PROCAD-SUAS											
Produto:											
Unidade:											
Ano	Meta	Valor Ano	Meta	Valor Ano	Meta	Valor Ano	Meta	Valor Ano	Total Meta	Valor total	
2026-	0	124.948,00 2027-	0	137.442,80 2028-	0	143.690,20 2029-	0	156.185,00	0	562.266,00	
Unidade Orçamentária.: 02.06.01 FUNDO MUNICIPAL DE ASSISTÊNCIA SOCIAL AÇÃO: 08 244 2.089-COMPONENTE DESCENTRALIZADA NO SUAS - IGD-SUAS											
Produto:											
Unidade:											
Ano	Meta	Valor Ano	Meta	Valor Ano	Meta	Valor Ano	Meta	Valor Ano	Total Meta	Valor total	
2026-	0	136.361,00 2027-	0	149.997,10 2028-	0	156.815,15 2029-	0	170.451,25	0	613.624,50	
PROGRAMA: 0478-Assistência Social e Cidadania OBJETIVO: Público: População do município de Inhumas Objetivo: Executar política pública assistencial no município para a execução de ações de proteção social básica aos segmentos da população em situação de vulnerabilidade à pobreza e exclusão social, garantindo-lhes condições mínimas de acesso a bens e serviços.											
Unidade Orçamentária.: 02.06.01 FUNDO MUNICIPAL DE ASSISTÊNCIA SOCIAL AÇÃO: 08 244 2.807-COMPONENTE SERVIÇO DE CONVIVENCIA E FORTALECIMENTO DE VINCULOS											
Produto:											
Unidade:											
Ano	Meta	Valor Ano	Meta	Valor Ano	Meta	Valor Ano	Meta	Valor Ano	Total Meta	Valor total	
2026-	0	567.430,00 2027-	0	624.173,00 2028-	0	652.544,50 2029-	0	709.287,50	0	2.553.435,00	
PROGRAMA: 0478-Assistência Social e Cidadania OBJETIVO: Público: População do município de Inhumas Objetivo: Executar política pública assistencial no município para a execução de ações de proteção social básica aos segmentos da população em situação de vulnerabilidade à pobreza e exclusão social, garantindo-lhes condições mínimas de acesso a bens e serviços.											
Unidade Orçamentária.: 02.06.01 FUNDO MUNICIPAL DE ASSISTÊNCIA SOCIAL AÇÃO: 08 241 2.808-ASSISTÊNCIA E AMPARO A PESSOA IDOSA											
Produto:											
Unidade:											
Ano	Meta	Valor Ano	Meta	Valor Ano	Meta	Valor Ano	Meta	Valor Ano	Total Meta	Valor total	
2026-	0	82.121,00 2027-	0	90.333,10 2028-	0	94.439,15 2029-	0	102.651,25	0	369.544,50	
PROGRAMA: 0478-Assistência Social e Cidadania OBJETIVO: Público: População do município de Inhumas Objetivo: Executar política pública assistencial no município para a execução de ações de proteção social básica aos segmentos da população em situação de vulnerabilidade à pobreza e exclusão social, garantindo-lhes condições mínimas de acesso a bens e serviços.											
Unidade Orçamentária.: 02.06.01 FUNDO MUNICIPAL DE ASSISTÊNCIA SOCIAL AÇÃO: 08 244 2.809-COMPONENTE PISO BASICO FIXO (PISO BÁSICO FIXO)											
Produto:											
Unidade:											
Ano	Meta	Valor Ano	Meta	Valor Ano	Meta	Valor Ano	Meta	Valor Ano	Total Meta	Valor total	
2026-	0	841.645,00 2027-	0	925.809,50 2028-	0	967.891,75 2029-	0	1.052.056,25	0	3.787.402,50	
ELBERT HOLANDA MOURA PREFEITO MUNICIPAL											
VALDECI DE ARAUJO LIMA CONTADOR CRC 4.404-PI											
ESCONTAP Usuário: ESCONTAP-ASSESSORIA & CONSULTORIA CONTABIL EIRELI PC Name: SERVIDORDELL Data: 29/08/2025 11:54:42.880 SIAFIC: SCP21H / Ver: 21.41.00 / File: Rel_OrcPPA03.PRG											

Estado do Piauí
PREFEITURA MUNICIPAL DE INHUMA
 C.N.F.J.: 06.552.739/0001-07
 PLANO PLURIANUAL
 FIXAÇÃO DA DESPESA POR PROGRAMA/ORGÃO - ANEXO 2

Página: 12/16
 LEI 4.320/64
 Exercício Base: 2026
 Período: 2026 A 2029
 R\$ 1,00

PROGRAMA: 0478-Assistência Social e Cidadania
OBJETIVO: Público: População do município de Inhumas
 Objetivo: Executar política pública assistencial no município para a execução de ações de proteção social básica aos segmentos da população em situação de vulnerabilidade à pobreza e exclusão social, garantindo-lhes condições mínimas de acesso a bens e serviços.

Unidade Orçamentária.: 02.06.01 FUNDO MUNICIPAL DE ASSISTÊNCIA SOCIAL
 AÇÃO: 08 244 2.811-COMPONENTE PISO BASICO VARIÁVEL III - EQUIPE VOLANTE

Produto:											Unidade:	
Ano	Meta	Valor Ano	Meta	Valor Ano	Meta	Valor Ano	Meta	Valor Ano	Meta	Valor	Total Meta	Valor total
2026-	0	281.984,00 2027-	0	310.182,40 2028-	0	324.281,60 2029-	0	352.480,00	0	0	0	1.268.928,00

Unidade Orçamentária.: 02.06.01 FUNDO MUNICIPAL DE ASSISTÊNCIA SOCIAL
 AÇÃO: 08 422 2.812-PREVENÇÃO E ENFRENTAMENTO AO USO DO CRACK E OUTROS DROGAS

Produto:											Unidade:	
Ano	Meta	Valor Ano	Meta	Valor Ano	Meta	Valor Ano	Meta	Valor Ano	Meta	Valor	Total Meta	Valor total
2026-	0	92.904,00 2027-	0	102.227,40 2028-	0	106.874,10 2029-	0	116.167,50	0	0	0	418.203,00

Unidade Orçamentária.: 02.06.01 FUNDO MUNICIPAL DE ASSISTÊNCIA SOCIAL
 AÇÃO: 08 244 2.813-COMPONENTE PISO FIXO DE MEDIA COMPLEXIDADE - PASFI

Produto:											Unidade:	
Ano	Meta	Valor Ano	Meta	Valor Ano	Meta	Valor Ano	Meta	Valor Ano	Meta	Valor	Total Meta	Valor total
2026-	0	310.125,00 2027-	0	341.126,50 2028-	0	356.632,25 2029-	0	387.643,75	0	0	0	1.395.517,50

Unidade Orçamentária.: 02.06.01 FUNDO MUNICIPAL DE ASSISTÊNCIA SOCIAL
 AÇÃO: 08 244 2.814-INDICADOR DE GESTÃO DESCENTRALIZADO IGDBF

Produto:											Unidade:	
Ano	Meta	Valor Ano	Meta	Valor Ano	Meta	Valor Ano	Meta	Valor Ano	Meta	Valor	Total Meta	Valor total
2026-	0	171.396,00 2027-	0	188.524,60 2028-	0	197.093,90 2029-	0	214.232,50	0	0	0	771.237,00

Unidade Orçamentária.: 02.06.01 FUNDO MUNICIPAL DE ASSISTÊNCIA SOCIAL
 AÇÃO: 08 244 2.815-INDICADOR DE GESTÃO DESCENTRALIZADO PROGRAMA AUXILIO BRASIL

Produto:											Unidade:	
Ano	Meta	Valor Ano	Meta	Valor Ano	Meta	Valor Ano	Meta	Valor Ano	Meta	Valor	Total Meta	Valor total
2026-	0	66.226,00 2027-	0	72.848,60 2028-	0	76.159,90 2029-	0	82.782,50	0	0	0	298.017,00

Unidade Orçamentária.: 02.06.01 FUNDO MUNICIPAL DE ASSISTÊNCIA SOCIAL
 AÇÃO: 08 244 2.963-GESTÃO DE EMENDAS INDIVIDUAIS IMPOSITIVAS

Produto:											Unidade:	
Ano	Meta	Valor Ano	Meta	Valor Ano	Meta	Valor Ano	Meta	Valor Ano	Meta	Valor	Total Meta	Valor total
2026-	0	228.984,00 2027-	0	251.882,40 2028-	0	263.331,60 2029-	0	286.230,00	0	0	0	1.030.428,00

PROGRAMA: 0486-Assistência Social Geral
OBJETIVO: Público: População do município de Inhumas
 Objetivo: Executar política pública assistencial priorizando o desenvolvimento de ações integradas, considerando as necessidades de atendimento das demandas populacionais que se encontram em situação de carência sócio econômica, visando à redução das desigualdades sociais

Unidade Orçamentária.: 02.06.01 FUNDO MUNICIPAL DE ASSISTÊNCIA SOCIAL
 AÇÃO: 08 244 2.090-BLOCO DE PROTEÇÃO SOCIAL ESPECIAL

Produto:											Unidade:	
Ano	Meta	Valor Ano	Meta	Valor Ano	Meta	Valor Ano	Meta	Valor Ano	Meta	Valor	Total Meta	Valor total
2026-	0	279.069,00 2027-	0	306.997,90 2028-	0	320.952,35 2029-	0	348.861,25	0	0	0	1.255.900,50

Unidade Orçamentária.: 02.06.01 FUNDO MUNICIPAL DE ASSISTÊNCIA SOCIAL
 AÇÃO: 08 122 2.806-FUNDO MUNICIPAL DE ASSISTÊNCIA SOCIAL

Produto:											Unidade:	
Ano	Meta	Valor Ano	Meta	Valor Ano	Meta	Valor Ano	Meta	Valor Ano	Meta	Valor	Total Meta	Valor total
2026-	0	747.724,00 2027-	0	822.496,40 2028-	0	859.882,60 2029-	0	934.655,00	0	0	0	3.364.758,00

PROGRAMA: 0488-Programa Criança Feliz (SUAS)
OBJETIVO: Público: Crianças de 0 a 3 anos
 Objetivo: Promover o desenvolvimento integral das crianças na primeira infância, considerando sua família e seu contexto de vida.

Unidade Orçamentária.: 02.06.01 FUNDO MUNICIPAL DE ASSISTÊNCIA SOCIAL
 AÇÃO: 08 243 2.801-COMPONENTE PROGRAMA PRIMEIRA INFANCIA NO SUAS

Produto:											Unidade:	
Ano	Meta	Valor Ano	Meta	Valor Ano	Meta	Valor Ano	Meta	Valor Ano	Meta	Valor	Total Meta	Valor total
2026-	0	490.288,00 2027-	0	539.316,80 2028-	0	563.831,20 2029-	0	612.860,00	0	0	0	2.206.296,00

PROGRAMA: 0483-Assistência ao Menor
OBJETIVO: Público: Menores de 18 anos
 Objetivo: Implementação de políticas públicas destinadas à nossa população com idade cronológica de até 17 anos

Unidade Orçamentária.: 02.06.02 SECRETARIA MUNICIPAL DE ASSISTÊNCIA SOCIAL E CIDADANIA
 AÇÃO: 08 243 2.800-Manutenção do Prog. de Apoio a Criança e ao Adolescente

Produto:											Unidade:	
Ano	Meta	Valor Ano	Meta	Valor Ano	Meta	Valor Ano	Meta	Valor Ano	Meta	Valor	Total Meta	Valor total
2026-	0	260.721,00 2027-	0	286.782,10 2028-	0	299.817,65 2029-	0	325.888,75	0	0	0	1.173.199,50

PROGRAMA: 0485-Assistência à Pessoa Idosa
OBJETIVO: Público: Pessoas Idosas do município de Inhumas
 Objetivo: Desenvolvimento de um conjunto diversificado de ações voltadas às políticas públicas para o idoso, reconhecendo as ferramentas que estão postas em toda a estrutura da Administração.

Unidade Orçamentária.: 02.06.02 SECRETARIA MUNICIPAL DE ASSISTÊNCIA SOCIAL E CIDADANIA
 AÇÃO: 08 241 2.802-Manutenção do Programa de Apoio à Terceira Idade

Produto:											Unidade:	
Ano	Meta	Valor Ano	Meta	Valor Ano	Meta	Valor Ano	Meta	Valor Ano	Meta	Valor	Total Meta	Valor total
2026-	0	80.087,00 2027-	0	88.096,80 2028-	0	92.101,20 2029-	0	100.110,00	0	0	0	360.396,00

Unidade Orçamentária.: 02.06.02 SECRETARIA MUNICIPAL DE ASSISTÊNCIA SOCIAL E CIDADANIA
 AÇÃO: 08 241 2.802-Manutenção do Programa de Apoio à Terceira Idade

Produto:											Unidade:	
Ano	Meta	Valor Ano	Meta	Valor Ano	Meta	Valor Ano	Meta	Valor Ano	Meta	Valor	Total Meta	Valor total
2026-	0	80.087,00 2027-	0	88.096,80 2028-	0	92.101,20 2029-	0	100.110,00	0	0	0	360.396,00

Unidade Orçamentária.: 02.06.02 SECRETARIA MUNICIPAL DE ASSISTÊNCIA SOCIAL E CIDADANIA
 AÇÃO: 08 241 2.802-Manutenção do Programa de Apoio à Terceira Idade

Produto:											Unidade:	
Ano	Meta	Valor Ano	Meta	Valor Ano	Meta	Valor Ano	Meta	Valor Ano	Meta	Valor	Total Meta	Valor total
2026-	0	80.087,00 2027-	0	88.096,80 2028-	0	92.101,20 2029-	0	100.110,00	0	0	0	360.396,00


Unidade Orçamentária.: 02.06.02 SECRETARIA MUNICIPAL DE ASSISTÊNCIA SOCIAL E CIDADANIA
 AÇÃO: 08 241 2.802-Manutenção do Programa de Apoio à Terceira Idade

ESCONTAP
 Usuário: ESCONTAP-ASSESSORIA & CONSULTORIA CONTABIL EIRELI | PC Name: SERVIDORELL | Data: 29/08/2025 11:54:42.887 | SIAFIC: SCP21H / Ver: 21.41.00 / File: Rel_OrçPPA03.PRG

www.simplerinformatica.com


INHUMA - PI


PPA 2026 - 2029


 Estado do Piauí PREFEITURA MUNICIPAL DE INHUMA C.N.P.J: 06.553.739/0001-07 PLANO PLURIANUAL FIXAÇÃO DA DESPESA POR PROGRAMA/ORGÃO - ANEXO 2		Página: 13/16 LEI 4.320/64 Exercício Base: 2026 Período: 2026 a 2029 R\$ 1,00								
PROGRAMA: 0486-Assistência Social Geral OBJETIVO: Público: População do município de Inhumas Objetivo: Executar política pública assistencial priorizando o desenvolvimento de ações integradas, considerando as necessidades de atendimento das demandas populacionais que se encontram em situação de carência sócio econômica, visando à redução das desigualdades sociais										
Unidade Orçamentária.: 02.06.02 SECRETARIA MUNICIPAL DE ASSISTÊNCIA SOCIAL E CIDADANIA AÇÃO: 08 122 2.804-Manutenção dos Serviços de Assistência Social Produto:										
Unidade:										
Ano	Meta	Valor Ano	Meta	Valor Ano	Meta	Valor Ano	Meta	Valor	Total Meta	Valor total
2026-	0	894.087,00 2027-	0	983.495,70 2028-	0	1.028.200,05 2029-	0	1.117.608,75	0	4.023.391,50
PROGRAMA: 0487-Assistência Comunitária OBJETIVO: Público: População em geral Objetivo: Integrar socialmente, crianças, jovens, adultos e idosos em diversas atividades culturais e para promoção da saúde, conhecimento e bem-estar.										
Unidade Orçamentária.: 02.06.02 SECRETARIA MUNICIPAL DE ASSISTÊNCIA SOCIAL E CIDADANIA AÇÃO: 08 122 1.802-CONSTRUÇÃO E REPARAÇÃO DE CENTROS SOCIAIS Produto:										
Unidade:										
Ano	Meta	Valor Ano	Meta	Valor Ano	Meta	Valor Ano	Meta	Valor	Total Meta	Valor total
2026-	0	185.226,00 2027-	0	203.748,60 2028-	0	213.009,90 2029-	0	231.532,50	0	833.517,00
PROGRAMA: 0428-Assistência Médica e Sanitária OBJETIVO: Público: Usuários do SUS Objetivo: Garantir a oferta e a prestação de ações e serviços de saúde na Rede Municipal para os usuários do SUS.										
Unidade Orçamentária.: 02.07.00 SECRETARIA MUNICIPAL DE SAÚDE AÇÃO: 10 301 1.701-Construção, Rest. e Ampliação de Unidades de Saúde Produto:										
Unidade:										
Ano	Meta	Valor Ano	Meta	Valor Ano	Meta	Valor Ano	Meta	Valor	Total Meta	Valor total
2026-	0	254.493,00 2027-	0	279.942,30 2028-	0	292.666,95 2029-	0	318.116,25	0	1.145.218,50
Unidade Orçamentária.: 02.07.00 SECRETARIA MUNICIPAL DE SAÚDE AÇÃO: 10 301 2.700-Manutenção do Sistema de Saúde do Município Produto:										
Unidade:										
Ano	Meta	Valor Ano	Meta	Valor Ano	Meta	Valor Ano	Meta	Valor	Total Meta	Valor total
2026-	0	1.199.428,00 2027-	0	1.319.370,80 2028-	0	1.379.343,20 2029-	0	1.499.285,00	0	5.397.426,00
PROGRAMA: 0007-Programa de Melhoria Sanitária Domiciliar OBJETIVO: Público: População em geral Objetivo: Atender às necessidades básicas de saneamento das famílias, por meio de instalações hidrossanitárias mínimas, relacionadas ao uso da água, à higiene e ao destino adequado dos esgotos domiciliares										
Unidade Orçamentária.: 02.07.01 FUNDO MUNICIPAL DE SAÚDE AÇÃO: 10 304 1.009-Implantação de Melhorias Sanitárias Domiciliares (MSD) Produto:										
Unidade:										
Ano	Meta	Valor Ano	Meta	Valor Ano	Meta	Valor Ano	Meta	Valor	Total Meta	Valor total
2026-	0	397,00 2027-	0	25.789,50 2028-	0	26.961,75 2029-	0	29.306,25	0	82.454,50
PROGRAMA: 0030-Apoio ao Programa Saúde da Família OBJETIVO: Público: População do município de Inhumas Objetivo: O Programa de Saúde da Família (PSF) tem o objetivo de desenvolver ações de promoção e proteção à saúde do indivíduo, da família e da comunidade, prestando assistência integral, na unidade de saúde e no domicílio de forma contínua, com resolubilidade e boa qualidade às necessidades de saúde da população, intervindo sobre os fatores de risco no qual a população está exposta.										
Unidade Orçamentária.: 02.07.01 FUNDO MUNICIPAL DE SAÚDE AÇÃO: 10 301 2.709-Núcleo Ampliado, Saúde da Família e Atenção Primária-ENAS/PAP Produto:										
Unidade:										
Ano	Meta	Valor Ano	Meta	Valor Ano	Meta	Valor Ano	Meta	Valor	Total Meta	Valor total
2026-	0	761.777,00 2027-	0	837.954,70 2028-	0	876.043,55 2029-	0	952.221,25	0	3.427.996,50
PROGRAMA: 0931-Atenção à Saúde OBJETIVO: Público: População do município de Inhumas Objetivo: Ampliar o acesso da população aos serviços e promover a qualidade, integralidade, equidade e a humanização na atenção a saúde.										
Unidade Orçamentária.: 02.07.01 FUNDO MUNICIPAL DE SAÚDE AÇÃO: 10 306 2.010-IMPLEMENTAÇÃO E MELHORIA DAS AÇÕES BÁSICAS DE SAÚDE - CUSTEIO SUS Produto:										
Unidade:										
Ano	Meta	Valor Ano	Meta	Valor Ano	Meta	Valor Ano	Meta	Valor	Total Meta	Valor total
2026-	0	31.576,00 2027-	0	34.733,60 2028-	0	36.312,40 2029-	0	39.470,00	0	142.092,00
PROGRAMA: 0031-Atenção à Saúde OBJETIVO: Público: População do município de Inhumas Objetivo: Ampliar o acesso da população aos serviços e promover a qualidade, integralidade, equidade e a humanização na atenção a saúde.										
Unidade Orçamentária.: 02.07.01 FUNDO MUNICIPAL DE SAÚDE AÇÃO: 10 301 2.015-TRANSFERÊNCIAS DO GOVERNO FEDERAL EMENDA PARLAMENTAR INDIVIDUAL Produto:										
Unidade:										
Ano	Meta	Valor Ano	Meta	Valor Ano	Meta	Valor Ano	Meta	Valor	Total Meta	Valor total
2026-	0	263.721,00 2027-	0	290.093,10 2028-	0	303.279,15 2029-	0	329.651,25	0	1.186.744,50

Elbert Holanda Moura
 ELBERT HOLANDA MOURA
 PREFEITO MUNICIPAL

Valdeci de Araujo Lima
 VALDECI DE ARAUJO LIMA
 CONTADOR CRC 4.404-PI

 Estado do Piauí PREFEITURA MUNICIPAL DE INHUMA C.N.P.J.: 06.553.739/0001-07 PLANO PLURIANUAL FIXAÇÃO DA DESPESA POR PROGRAMA/ORGÃO - ANEXO 2		Página: 14/16 LEI 4.320/64 Exercício Base: 2026 Período: 2026 A 2029 R\$ 1,00									
PROGRAMA: 0031-Atenção à Saúde OBJETIVO: Público: População do município de Inhumas Objetivo: Ampliar o acesso da população aos serviços e promover a qualidade, integralidade, equidade e a humanização na atenção a saúde.											
Unidade Orçamentária.: 02.07.01 FUNDO MUNICIPAL DE SAÚDE AÇÃO: 10 301 2.016-TRANSFERÊNCIAS DO GOVERNO FEDERAL EMENDA PARLAMENTAR DE BANCADA Produto:											
Ano	Meta	Valor Ano	Meta	Valor Ano	Meta	Valor Ano	Meta	Valor Ano	Meta	Valor Total Meta	Valor total
2026-	0	357.000,00 2027-	0	392.700,00 2028-	0	410.550,00 2029-	0	446.250,00	0		1.606.500,00
Unidade Orçamentária.: 02.07.01 FUNDO MUNICIPAL DE SAÚDE AÇÃO: 10 301 2.022-MANUTENÇÃO DE AÇÕES DA ATENÇÃO PRIMÁRIA Produto:											
Ano	Meta	Valor Ano	Meta	Valor Ano	Meta	Valor Ano	Meta	Valor Ano	Meta	Valor Total Meta	Valor total
2026-	0	1.554.180,00 2027-	0	1.709.576,00 2028-	0	1.787.284,00 2029-	0	1.942.700,00	0		6.993.720,00
Unidade Orçamentária.: 02.07.01 FUNDO MUNICIPAL DE SAÚDE AÇÃO: 10 303 2.023-Manutenção de Polos de Academias de Saúde Produto:											
Ano	Meta	Valor Ano	Meta	Valor Ano	Meta	Valor Ano	Meta	Valor Ano	Meta	Valor Total Meta	Valor total
2026-	0	167.189,00 2027-	0	183.874,90 2028-	0	192.232,85 2029-	0	208.948,75	0		752.215,50
Unidade Orçamentária.: 02.07.01 FUNDO MUNICIPAL DE SAÚDE AÇÃO: 10 301 2.024-Incremento ao Custeio dos Serviços de Atenção Básica Produto:											
Ano	Meta	Valor Ano	Meta	Valor Ano	Meta	Valor Ano	Meta	Valor Ano	Meta	Valor Total Meta	Valor total
2026-	0	3.684.026,00 2027-	0	4.052.428,60 2028-	0	4.236.629,90 2029-	0	4.605.032,50	0		15.578.117,00
Unidade Orçamentária.: 02.07.01 FUNDO MUNICIPAL DE SAÚDE AÇÃO: 10 301 2.064-TRANSFERÊNCIAS DE CONVENIO DO ESTADO SESAPI Produto:											
Ano	Meta	Valor Ano	Meta	Valor Ano	Meta	Valor Ano	Meta	Valor Ano	Meta	Valor Total Meta	Valor total
2026-	0	37.096,00 2027-	0	40.805,60 2028-	0	42.660,40 2029-	0	46.370,00	0		166.932,00
Unidade Orçamentária.: 02.07.01 FUNDO MUNICIPAL DE SAÚDE AÇÃO: 10 301 2.090-Implementação das Ações de Atenção Psicossocial Produto:											
Ano	Meta	Valor Ano	Meta	Valor Ano	Meta	Valor Ano	Meta	Valor Ano	Meta	Valor Total Meta	Valor total
2026-	0	914.471,00 2027-	0	1.005.918,10 2028-	0	1.051.641,65 2029-	0	1.143.088,75	0		4.115.119,50
Unidade Orçamentária.: 02.07.01 FUNDO MUNICIPAL DE SAÚDE AÇÃO: 10 301 2.096-Manutenção Administrativa do Fundo Municipal de Saúde - FMS Produto:											
Ano	Meta	Valor Ano	Meta	Valor Ano	Meta	Valor Ano	Meta	Valor Ano	Meta	Valor Total Meta	Valor total
2026-	0	2.129.187,00 2027-	0	2.342.105,70 2028-	0	2.448.565,05 2029-	0	2.661.483,75	0		9.581.341,50
Unidade Orçamentária.: 02.07.01 FUNDO MUNICIPAL DE SAÚDE AÇÃO: 10 301 2.097-TRANSFERÊNCIAS ESPECIAL DOS ESTADOS EMENDAS IMPOSITIVAS SAÚDE Produto:											
Ano	Meta	Valor Ano	Meta	Valor Ano	Meta	Valor Ano	Meta	Valor Ano	Meta	Valor Total Meta	Valor total
2026-	0	113.294,00 2027-	0	124.623,40 2028-	0	130.288,10 2029-	0	141.617,50	0		509.823,00
Unidade Orçamentária.: 02.07.01 FUNDO MUNICIPAL DE SAÚDE AÇÃO: 10 301 2.107-Impl. dos Servs. do Laboratório Regional de Prótese Dentária - LRPD Produto:											
Ano	Meta	Valor Ano	Meta	Valor Ano	Meta	Valor Ano	Meta	Valor Ano	Meta	Valor Total Meta	Valor total
2026-	0	366.446,00 2027-	0	403.090,60 2028-	0	421.412,90 2029-	0	458.057,50	0		1.649.007,00
PROGRAMA: 0031-Atenção à Saúde OBJETIVO: Público: População do município de Inhumas Objetivo: Ampliar o acesso da população aos serviços e promover a qualidade, integralidade, equidade e a humanização na atenção a saúde.											
Unidade Orçamentária.: 02.07.01 FUNDO MUNICIPAL DE SAÚDE AÇÃO: 10 301 2.108-Implementação do Programa Cofinanciamento da Saúde Produto:											
Ano	Meta	Valor Ano	Meta	Valor Ano	Meta	Valor Ano	Meta	Valor Ano	Meta	Valor Total Meta	Valor total
2026-	0	873.684,00 2027-	0	961.052,40 2028-	0	1.004.736,60 2029-	0	1.092.105,00	0		3.931.578,00
PROGRAMA: 0031-Atenção à Saúde OBJETIVO: Público: População do município de Inhumas Objetivo: Ampliar o acesso da população aos serviços e promover a qualidade, integralidade, equidade e a humanização na atenção a saúde.											
Unidade Orçamentária.: 02.07.01 FUNDO MUNICIPAL DE SAÚDE AÇÃO: 10 301 2.109-Impl. e Melhoria das Ações Básicas de Saúde (PAB) Produto:											
Ano	Meta	Valor Ano	Meta	Valor Ano	Meta	Valor Ano	Meta	Valor Ano	Meta	Valor Total Meta	Valor total
2026-	0	1.474.366,00 2027-	0	1.621.802,60 2028-	0	1.695.520,90 2029-	0	1.842.957,50	0		6.634.647,00
PROGRAMA: 0031-Atenção à Saúde OBJETIVO: Público: População do município de Inhumas Objetivo: Ampliar o acesso da população aos serviços e promover a qualidade, integralidade, equidade e a humanização na atenção a saúde.											
Unidade Orçamentária.: 02.07.01 FUNDO MUNICIPAL DE SAÚDE AÇÃO: 10 301 2.110-Modelo de Financiamento da APS-Previne Brasil Produto:											
Ano	Meta	Valor Ano	Meta	Valor Ano	Meta	Valor Ano	Meta	Valor Ano	Meta	Valor Total Meta	Valor total
2026-	0	529.365,00 2027-	0	582.301,50 2028-	0	608.769,75 2029-	0	661.706,25	0		2.382.142,50


 ELBERT HOLANDA MOURA
 PREFEITO MUNICIPAL


 VALDECI DE ARAUJO LIMA
 CONTADOR CRC 4.404-PI

ESCONTAP www.simplesinformatica.com
 Usuário: ESCONTAP-ASSESSORIA & CONSULTORIA CONTABIL EIRELI | PC Name: SERVIDORDELL | Data: 29/08/2025 11:54:42.899 | SIAFIC: SCP21H / Ver: 21.41.00 / File: Rel_OrçPPA03.PRQ

INHUMA - PI

PPA 2026 - 2029

Estado do Piauí										Página: 15/16																							
PREFEITURA MUNICIPAL DE INHUMA										LEI 4.320/64																							
C.N.P.J: 06.553.739/0001-07										Exercício Base: 2026																							
PLANO PLURIANUAL										Período: 2026 a 2029																							
FIXAÇÃO DA DESPESA POR PROGRAMA/ORÇÃO - ANEXO 2										RS 1,00																							
<p>PROGRAMA: 0031-Atenção à Saúde OBJETIVO: Público: População do município de Inhuma Objetivo: Ampliar o acesso da população aos serviços e promover a qualidade, integralidade, equidade e a humanização na atenção à saúde.</p>																																	
<p>Unidade Orçamentária.: 02.07.01 FUNDO MUNICIPAL DE SAÚDE AÇÃO: 10 301 2.702-Manutenção do Fundo Municipal de Saúde Produto:</p>																																	
<table border="1"> <thead> <tr> <th>Ano</th> <th>Meta</th> <th>Valor Ano</th> <th>Meta</th> <th>Valor Ano</th> <th>Meta</th> <th>Valor Ano</th> <th>Meta</th> <th>Valor Ano</th> <th>Total Meta</th> <th>Valor total</th> </tr> </thead> <tbody> <tr> <td>2026-</td> <td>0</td> <td>3.268.842,00 2027-</td> <td>0</td> <td>3.595.726,20 2028-</td> <td>0</td> <td>3.759.168,30 2029-</td> <td>0</td> <td>4.086.052,50 </td> <td>0</td> <td>14.709.789,00</td> </tr> </tbody> </table>												Ano	Meta	Valor Ano	Meta	Valor Ano	Meta	Valor Ano	Meta	Valor Ano	Total Meta	Valor total	2026-	0	3.268.842,00 2027-	0	3.595.726,20 2028-	0	3.759.168,30 2029-	0	4.086.052,50	0	14.709.789,00
Ano	Meta	Valor Ano	Meta	Valor Ano	Meta	Valor Ano	Meta	Valor Ano	Total Meta	Valor total																							
2026-	0	3.268.842,00 2027-	0	3.595.726,20 2028-	0	3.759.168,30 2029-	0	4.086.052,50	0	14.709.789,00																							
<p>Unidade Orçamentária.: 02.07.01 FUNDO MUNICIPAL DE SAÚDE AÇÃO: 10 301 2.703-MANUTENÇÃO DO FUNDO MUNICIPAL DE SAÚDE CONVENIO FEDERAL Produto:</p>																																	
<table border="1"> <thead> <tr> <th>Ano</th> <th>Meta</th> <th>Valor Ano</th> <th>Meta</th> <th>Valor Ano</th> <th>Meta</th> <th>Valor Ano</th> <th>Meta</th> <th>Valor Ano</th> <th>Total Meta</th> <th>Valor total</th> </tr> </thead> <tbody> <tr> <td>2026-</td> <td>0</td> <td>169.878,00 2027-</td> <td>0</td> <td>186.865,80 2028-</td> <td>0</td> <td>195.359,70 2029-</td> <td>0</td> <td>212.347,50 </td> <td>0</td> <td>764.451,00</td> </tr> </tbody> </table>												Ano	Meta	Valor Ano	Meta	Valor Ano	Meta	Valor Ano	Meta	Valor Ano	Total Meta	Valor total	2026-	0	169.878,00 2027-	0	186.865,80 2028-	0	195.359,70 2029-	0	212.347,50	0	764.451,00
Ano	Meta	Valor Ano	Meta	Valor Ano	Meta	Valor Ano	Meta	Valor Ano	Total Meta	Valor total																							
2026-	0	169.878,00 2027-	0	186.865,80 2028-	0	195.359,70 2029-	0	212.347,50	0	764.451,00																							
<p>Unidade Orçamentária.: 02.07.01 FUNDO MUNICIPAL DE SAÚDE AÇÃO: 10 301 2.704-Programa de Agentes Comunitários de Saúde-PACS Produto:</p>																																	
<table border="1"> <thead> <tr> <th>Ano</th> <th>Meta</th> <th>Valor Ano</th> <th>Meta</th> <th>Valor Ano</th> <th>Meta</th> <th>Valor Ano</th> <th>Meta</th> <th>Valor Ano</th> <th>Total Meta</th> <th>Valor total</th> </tr> </thead> <tbody> <tr> <td>2026-</td> <td>0</td> <td>1.147.911,00 2027-</td> <td>0</td> <td>1.262.702,10 2028-</td> <td>0</td> <td>1.320.097,65 2029-</td> <td>0</td> <td>1.434.888,75 </td> <td>0</td> <td>5.165.599,50</td> </tr> </tbody> </table>												Ano	Meta	Valor Ano	Meta	Valor Ano	Meta	Valor Ano	Meta	Valor Ano	Total Meta	Valor total	2026-	0	1.147.911,00 2027-	0	1.262.702,10 2028-	0	1.320.097,65 2029-	0	1.434.888,75	0	5.165.599,50
Ano	Meta	Valor Ano	Meta	Valor Ano	Meta	Valor Ano	Meta	Valor Ano	Total Meta	Valor total																							
2026-	0	1.147.911,00 2027-	0	1.262.702,10 2028-	0	1.320.097,65 2029-	0	1.434.888,75	0	5.165.599,50																							
<p>Unidade Orçamentária.: 02.07.01 FUNDO MUNICIPAL DE SAÚDE AÇÃO: 10 301 2.706-Programa de Saúde Bucal-PSB Produto:</p>																																	
<table border="1"> <thead> <tr> <th>Ano</th> <th>Meta</th> <th>Valor Ano</th> <th>Meta</th> <th>Valor Ano</th> <th>Meta</th> <th>Valor Ano</th> <th>Meta</th> <th>Valor Ano</th> <th>Total Meta</th> <th>Valor total</th> </tr> </thead> <tbody> <tr> <td>2026-</td> <td>0</td> <td>841.066,00 2027-</td> <td>0</td> <td>925.172,60 2028-</td> <td>0</td> <td>967.225,90 2029-</td> <td>0</td> <td>1.051.332,50 </td> <td>0</td> <td>3.784.797,00</td> </tr> </tbody> </table>												Ano	Meta	Valor Ano	Meta	Valor Ano	Meta	Valor Ano	Meta	Valor Ano	Total Meta	Valor total	2026-	0	841.066,00 2027-	0	925.172,60 2028-	0	967.225,90 2029-	0	1.051.332,50	0	3.784.797,00
Ano	Meta	Valor Ano	Meta	Valor Ano	Meta	Valor Ano	Meta	Valor Ano	Total Meta	Valor total																							
2026-	0	841.066,00 2027-	0	925.172,60 2028-	0	967.225,90 2029-	0	1.051.332,50	0	3.784.797,00																							
<p>Unidade Orçamentária.: 02.07.01 FUNDO MUNICIPAL DE SAÚDE AÇÃO: 10 301 2.708-Programa de Saúde Familiar- PSF Produto:</p>																																	
<table border="1"> <thead> <tr> <th>Ano</th> <th>Meta</th> <th>Valor Ano</th> <th>Meta</th> <th>Valor Ano</th> <th>Meta</th> <th>Valor Ano</th> <th>Meta</th> <th>Valor Ano</th> <th>Total Meta</th> <th>Valor total</th> </tr> </thead> <tbody> <tr> <td>2026-</td> <td>0</td> <td>1.379.701,00 2027-</td> <td>0</td> <td>1.517.671,10 2028-</td> <td>0</td> <td>1.586.656,15 2029-</td> <td>0</td> <td>1.724.626,25 </td> <td>0</td> <td>6.208.654,50</td> </tr> </tbody> </table>												Ano	Meta	Valor Ano	Meta	Valor Ano	Meta	Valor Ano	Meta	Valor Ano	Total Meta	Valor total	2026-	0	1.379.701,00 2027-	0	1.517.671,10 2028-	0	1.586.656,15 2029-	0	1.724.626,25	0	6.208.654,50
Ano	Meta	Valor Ano	Meta	Valor Ano	Meta	Valor Ano	Meta	Valor Ano	Total Meta	Valor total																							
2026-	0	1.379.701,00 2027-	0	1.517.671,10 2028-	0	1.586.656,15 2029-	0	1.724.626,25	0	6.208.654,50																							
<p>PROGRAMA: 0032-Serviço de Atendimento Móvel de Urgência - SAMU OBJETIVO: Público: População Objetivo: Atendimento à população chegado precocemente à vítima após ter ocorrido alguma situação de urgência ou emergência que possa levar a sofrimento, a sequelas ou mesmo à morte.</p>																																	
<p>Unidade Orçamentária.: 02.07.01 FUNDO MUNICIPAL DE SAÚDE AÇÃO: 10 302 2.084-Manutenção do Serviço de Atendimento Móvel de Urgência - SAMU Produto:</p>																																	
<table border="1"> <thead> <tr> <th>Ano</th> <th>Meta</th> <th>Valor Ano</th> <th>Meta</th> <th>Valor Ano</th> <th>Meta</th> <th>Valor Ano</th> <th>Meta</th> <th>Valor Ano</th> <th>Total Meta</th> <th>Valor total</th> </tr> </thead> <tbody> <tr> <td>2026-</td> <td>0</td> <td>817.731,00 2027-</td> <td>0</td> <td>899.504,10 2028-</td> <td>0</td> <td>940.350,65 2029-</td> <td>0</td> <td>1.022.163,75 </td> <td>0</td> <td>3.679.789,50</td> </tr> </tbody> </table>												Ano	Meta	Valor Ano	Meta	Valor Ano	Meta	Valor Ano	Meta	Valor Ano	Total Meta	Valor total	2026-	0	817.731,00 2027-	0	899.504,10 2028-	0	940.350,65 2029-	0	1.022.163,75	0	3.679.789,50
Ano	Meta	Valor Ano	Meta	Valor Ano	Meta	Valor Ano	Meta	Valor Ano	Total Meta	Valor total																							
2026-	0	817.731,00 2027-	0	899.504,10 2028-	0	940.350,65 2029-	0	1.022.163,75	0	3.679.789,50																							
<p>PROGRAMA: 0151-Assistência Farmacêutica OBJETIVO: Público: População do município de Inhuma Objetivo: Promover a atenção à saúde da população, mediante a adoção de medidas que contribuam para sua qualidade de vida.</p>																																	
<p>Unidade Orçamentária.: 02.07.01 FUNDO MUNICIPAL DE SAÚDE AÇÃO: 10 302 2.104-Impl. do Progr. de Assist. Farmacêutica (QUALIFAR/SUS) Produto:</p>																																	
<table border="1"> <thead> <tr> <th>Ano</th> <th>Meta</th> <th>Valor Ano</th> <th>Meta</th> <th>Valor Ano</th> <th>Meta</th> <th>Valor Ano</th> <th>Meta</th> <th>Valor Ano</th> <th>Total Meta</th> <th>Valor total</th> </tr> </thead> <tbody> <tr> <td>2026-</td> <td>0</td> <td>40.176,00 2027-</td> <td>0</td> <td>44.193,60 2028-</td> <td>0</td> <td>46.202,40 2029-</td> <td>0</td> <td>50.220,00 </td> <td>0</td> <td>180.792,00</td> </tr> </tbody> </table>												Ano	Meta	Valor Ano	Meta	Valor Ano	Meta	Valor Ano	Meta	Valor Ano	Total Meta	Valor total	2026-	0	40.176,00 2027-	0	44.193,60 2028-	0	46.202,40 2029-	0	50.220,00	0	180.792,00
Ano	Meta	Valor Ano	Meta	Valor Ano	Meta	Valor Ano	Meta	Valor Ano	Total Meta	Valor total																							
2026-	0	40.176,00 2027-	0	44.193,60 2028-	0	46.202,40 2029-	0	50.220,00	0	180.792,00																							
<p>PROGRAMA: 0151-Assistência Farmacêutica OBJETIVO: Público: População do município de Inhuma Objetivo: Promover a atenção à saúde da população, mediante a adoção de medidas que contribuam para sua qualidade de vida.</p>																																	
<p>Unidade Orçamentária.: 02.07.01 FUNDO MUNICIPAL DE SAÚDE AÇÃO: 10 302 2.105-Impl. do Programa de Assist. Farmaceutica Basica Produto:</p>																																	
<table border="1"> <thead> <tr> <th>Ano</th> <th>Meta</th> <th>Valor Ano</th> <th>Meta</th> <th>Valor Ano</th> <th>Meta</th> <th>Valor Ano</th> <th>Meta</th> <th>Valor Ano</th> <th>Total Meta</th> <th>Valor total</th> </tr> </thead> <tbody> <tr> <td>2026-</td> <td>0</td> <td>328.464,00 2027-</td> <td>0</td> <td>361.310,40 2028-</td> <td>0</td> <td>377.733,60 2029-</td> <td>0</td> <td>410.580,00 </td> <td>0</td> <td>1.478.088,00</td> </tr> </tbody> </table>												Ano	Meta	Valor Ano	Meta	Valor Ano	Meta	Valor Ano	Meta	Valor Ano	Total Meta	Valor total	2026-	0	328.464,00 2027-	0	361.310,40 2028-	0	377.733,60 2029-	0	410.580,00	0	1.478.088,00
Ano	Meta	Valor Ano	Meta	Valor Ano	Meta	Valor Ano	Meta	Valor Ano	Total Meta	Valor total																							
2026-	0	328.464,00 2027-	0	361.310,40 2028-	0	377.733,60 2029-	0	410.580,00	0	1.478.088,00																							
<p>PROGRAMA: 0429-Controle e Erradicação das Doenças Transmissíveis OBJETIVO: Público: População de Inhuma Objetivo: Prevenir e controlar doenças, outros agravos e riscos à saúde da população decorrentes da produção e do consumo de bens e serviços e reduzir a morbimortalidade decorrente das doenças e agravos prevalentes.</p>																																	
<p>Unidade Orçamentária.: 02.07.01 FUNDO MUNICIPAL DE SAÚDE AÇÃO: 10 305 2.712-Manutenção do Programa de Agentes de Combate a Endemias - FACE Produto:</p>																																	
<table border="1"> <thead> <tr> <th>Ano</th> <th>Meta</th> <th>Valor Ano</th> <th>Meta</th> <th>Valor Ano</th> <th>Meta</th> <th>Valor Ano</th> <th>Meta</th> <th>Valor Ano</th> <th>Total Meta</th> <th>Valor total</th> </tr> </thead> <tbody> <tr> <td>2026-</td> <td>0</td> <td>1.356.920,00 2027-</td> <td>0</td> <td>1.492.612,00 2028-</td> <td>0</td> <td>1.560.458,00 2029-</td> <td>0</td> <td>1.696.150,00 </td> <td>0</td> <td>6.106.140,00</td> </tr> </tbody> </table>												Ano	Meta	Valor Ano	Meta	Valor Ano	Meta	Valor Ano	Meta	Valor Ano	Total Meta	Valor total	2026-	0	1.356.920,00 2027-	0	1.492.612,00 2028-	0	1.560.458,00 2029-	0	1.696.150,00	0	6.106.140,00
Ano	Meta	Valor Ano	Meta	Valor Ano	Meta	Valor Ano	Meta	Valor Ano	Total Meta	Valor total																							
2026-	0	1.356.920,00 2027-	0	1.492.612,00 2028-	0	1.560.458,00 2029-	0	1.696.150,00	0	6.106.140,00																							
<p>PROGRAMA: 0803-Fiscalização e Expedição da Licença Sanitária OBJETIVO: Público: Setor produtivo Objetivo: Prevenir os riscos à saúde da população.</p>																																	
<p>Unidade Orçamentária.: 02.07.01 FUNDO MUNICIPAL DE SAÚDE AÇÃO: 10 304 2.710-Manutenção do Programa de Vigilância Sanitária- VISA Produto:</p>																																	
<table border="1"> <thead> <tr> <th>Ano</th> <th>Meta</th> <th>Valor Ano</th> <th>Meta</th> <th>Valor Ano</th> <th>Meta</th> <th>Valor Ano</th> <th>Meta</th> <th>Valor Ano</th> <th>Total Meta</th> <th>Valor total</th> </tr> </thead> <tbody> <tr> <td>2026-</td> <td>0</td> <td>165.448,00 2027-</td> <td>0</td> <td>181.992,80 2028-</td> <td>0</td> <td>190.265,20 2029-</td> <td>0</td> <td>206.810,00 </td> <td>0</td> <td>744.516,00</td> </tr> </tbody> </table>												Ano	Meta	Valor Ano	Meta	Valor Ano	Meta	Valor Ano	Meta	Valor Ano	Total Meta	Valor total	2026-	0	165.448,00 2027-	0	181.992,80 2028-	0	190.265,20 2029-	0	206.810,00	0	744.516,00
Ano	Meta	Valor Ano	Meta	Valor Ano	Meta	Valor Ano	Meta	Valor Ano	Total Meta	Valor total																							
2026-	0	165.448,00 2027-	0	181.992,80 2028-	0	190.265,20 2029-	0	206.810,00	0	744.516,00																							
<p>ESCONTAP Usuário: ESCONTAP-ASSESSORIA & CONSULTORIA CONTABIL EIRELI PC Name: SERVIDORDELL Data: 29/08/2025 11:54:42.905 SIAFIC: SCP21H / Ver: 21.41.00 / File: Rel_OrcPPA03.PRG</p>																																	

ELBERT HOLANDA MOURA
PREFEITO MUNICIPAL


VALDECI DE ARAUJO LIMA
CONTADOR CRC 4.404-PI

www.simplesinformatica.com


Estado do Piauí PREFEITURA MUNICIPAL DE INHUMA C.N.P.J: 06.553.739/0001-07 PLANO PLURIANUAL FIXAÇÃO DA DESPESA POR PROGRAMA/ORGÃO - ANEXO 2		Página: 16/16 LEI 4.320/64 Exercício Base: 2026 Período: 2026 A 2029 R\$ 1,00								
PROGRAMA: 0031-Atenção à Saúde OBJETIVO: Público: População do município de Inhumas Objetivo: Ampliar o acesso da população aos serviços e promover a qualidade, integralidade, equidade e a humanização na atenção a saúde.										
Unidade Orçamentária.: 02.07.02 UNIDADE MISTA DE SAÚDE INHAZINHA NUNES AÇÃO: 10 301 1.029-Ampliação e Reforma da UMS Inhazinha Nunes Produto:										
Unidade:										
Ano	Meta	Valor Ano	Meta	Valor Ano	Meta	Valor Ano	Meta	Valor Ano	Total Meta	Valor total
2026-	0	102.199,00 2027-	0	112.418,90 2028-	0	117.528,85 2029-	0	127.748,75	0	459.895,50
Unidade Orçamentária.: 02.07.02 UNIDADE MISTA DE SAÚDE INHAZINHA NUNES AÇÃO: 10 302 2.961-MANUTENÇÃO DA UNIDADE MISTA DE SAÚDE INHAZINHA NUNES Produto:										
Unidade:										
Ano	Meta	Valor Ano	Meta	Valor Ano	Meta	Valor Ano	Meta	Valor Ano	Total Meta	Valor total
2026-	0	938.514,00 2027-	0	1.032.365,40 2028-	0	1.079.291,10 2029-	0	1.173.142,50	0	4.223.313,00
Unidade Orçamentária.: 02.07.02 UNIDADE MISTA DE SAÚDE INHAZINHA NUNES AÇÃO: 10 302 2.962-MANUTENÇÃO DA UNIDADE MISTA DE SAÚDE INHAZINHA NUNES Produto:										
Unidade:										
Ano	Meta	Valor Ano	Meta	Valor Ano	Meta	Valor Ano	Meta	Valor Ano	Total Meta	Valor total
2026-	0	1.528.389,00 2027-	0	1.681.172,90 2028-	0	1.757.589,85 2029-	0	1.910.423,75	0	6.877.525,50
PROGRAMA: 0224-Desporto Amador OBJETIVO: Público: População do município de Inhumas Objetivo: Dinamizar a política esportiva ampliando a capacidade de elaboração e execução de projetos esportivos no município, oferecendo a população alternativas para a prática de diversas modalidades esportivas.										
Unidade Orçamentária.: 02.08.00 SECRETARIA MUNICIPAL DE ESPORTE E JUVENTUDE AÇÃO: 27 812 1.407-Construção e Rec. de Estádios e Quadras Esportivas Produto:										
Unidade:										
Ano	Meta	Valor Ano	Meta	Valor Ano	Meta	Valor Ano	Meta	Valor Ano	Total Meta	Valor total
2026-	0	23.183,00 2027-	0	25.501,30 2028-	0	26.660,45 2029-	0	28.978,75	0	104.323,50
Unidade Orçamentária.: 02.08.00 SECRETARIA MUNICIPAL DE ESPORTE E JUVENTUDE AÇÃO: 27 812 2.014-Implantação do Programa Segundo Tempo Produto:										
Unidade:										
Ano	Meta	Valor Ano	Meta	Valor Ano	Meta	Valor Ano	Meta	Valor Ano	Total Meta	Valor total
2026-	0	415.622,00 2027-	0	457.184,20 2028-	0	477.965,30 2029-	0	519.527,50	0	1.870.299,00
Unidade Orçamentária.: 02.08.00 SECRETARIA MUNICIPAL DE ESPORTE E JUVENTUDE AÇÃO: 27 812 2.404-Manutenção das Atividades da Sec. Munic. da Esporte e Juventude Produto:										
Unidade:										
Ano	Meta	Valor Ano	Meta	Valor Ano	Meta	Valor Ano	Meta	Valor Ano	Total Meta	Valor total
2026-	0	527.143,00 2027-	0	579.857,30 2028-	0	606.214,45 2029-	0	658.928,75	0	2.372.143,50
PROGRAMA: 0971-Juventude e Cidadania OBJETIVO: Público: Público Jovem Objetivo: Promover a inclusão e emancipação dos jovens, ampliando seu acesso às políticas governamentais (federalis, estaduais e municipais), por meio de equipamentos públicos.										
Unidade Orçamentária.: 02.08.00 SECRETARIA MUNICIPAL DE ESPORTE E JUVENTUDE AÇÃO: 14 422 2.082-Elaboração de Programas e Promoção de Eventos para a Juventude Produto:										
Unidade:										
Ano	Meta	Valor Ano	Meta	Valor Ano	Meta	Valor Ano	Meta	Valor Ano	Total Meta	Valor total
2026-	0	60.546,00 2027-	0	66.600,60 2028-	0	69.627,90 2029-	0	75.682,50	0	272.457,00
TOTAL GERAL... 107.178.020,00 117.995.898,90 123.359.348,85 134.086.248,75 482.619.516,50										

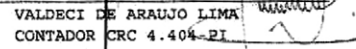
ELBERT HOLANDA MOURA
 PREFEITO MUNICIPAL

VALDECI DE ARAUJO LIMA
 CONTADOR CRC 4.404-PI

	Estado do Piauí	Página: 1/6
	PREFEITURA MUNICIPAL DE INHUMA	ANEXO 3
	C.N.P.J: 06.553.739/0001-07	Exercício Base: 2026
	PLANO PLURIANUAL	Período: 2026 A 2029
	PROGRAMA DE GOVERNO POR FONTE DE RECURSO	R\$ 1,00

Código	Descrição do Programa de Governo	Previsão				TOTAL	PONTE DE RECURSO	Tipo Programa
		2026	2027	2028	2029			
0001	GESTÃO LEGISLATIVA Público: Comunidade em geral Objetivo: Promover a atuação legislativa através da Câmara Municipal de Inhumas. 1.976.827,00 2.174.509,70 2.273.351,05 2.471.033,75 8.895.721,50 500-Recursos não Vinculados de Impostos							Finalístico
0002	Gestão Administrativa Público: Órgãos do poder executivo municipal e população de Inhumas Objetivo: Promover o aperfeiçoamento e a modernização da gestão administrativa, financeira, fiscal e patrimonial do município de Inhumas. 9.964.562,00 10.961.018,20 11.459.246,30 12.455.702,50 44.840.529,00 500-Recursos não Vinculados de Impostos 157.797,00 210.823,80 220.406,70 239.572,50 828.600,00 700-Outras Transferências de Convênios 160.742,00 176.816,20 184.853,30 200.927,50 723.339,00 707-Transferências da União - inciso I 321.450,00 353.595,00 369.667,50 401.812,50 1.446.525,00 708-Transferência da União Referente à 787.144,00 865.858,40 905.215,60 983.930,00 3.542.148,00 710-Transferência Especial dos Estados 210.583,00 231.641,30 242.170,45 263.228,75 947.623,50 720-Transferências da União Referentes 31.845,00 35.029,50 36.621,75 39.806,25 143.302,50 750-Recursos da Contribuição de Interve							Finalístico
0003	Gestão Financeira e Tributária Público: Órgãos do poder executivo municipal e população em geral Objetivo: Implementar uma gestão tributária moderna e transparente, com pessoal treinado e a utilização de equipamentos e softwares de última geração, visando o incremento da arrecadação, evitando ao máximo a adoção de medidas drásticas de aumento de impostos. 795.023,00 874.525,30 914.276,45 993.778,75 3.577.603,50 500-Recursos não Vinculados de Impostos 20.400,00 22.440,00 23.460,00 25.500,00 91.800,00 700-Outras Transferências de Convênios 20.400,00 22.440,00 23.460,00 25.500,00 91.800,00 710-Transferência Especial dos Estados							Finalístico
0004	Parcelamento da Dívida Contratada Público: Órgãos públicos da estrutura administrativa de Inhumas Objetivo: Honrar os compromissos assumidos pelo município em contratos de parcelamento de dívidas contraídas no decorrer de várias gestões, principalmente no que tange à precatórios trabalhistas e dívidas previdenciárias. 653.517,00 718.868,70 751.544,55 816.896,25 2.940.826,50 500-Recursos não Vinculados de Impostos							Finalístico
0005	Divulgação Oficial Público: População em geral Objetivo: Levar ao conhecimento da sociedade os atos praticados no exercício da gestão pública. 105.961,00 116.557,10 121.855,15 132.451,25 476.824,50 500-Recursos não Vinculados de Impostos							Finalístico
0007	Programa de Melhoria Sanitária Domiciliar Público: População em geral Objetivo: Atender às necessidades básicas de saneamento das famílias, por meio de instalações hidrossanitárias mínimas, relacionadas ao uso da água, à higiene e ao destino adequado dos esgotos domiciliares 397,00 25.789,50 26.961,75 29.306,25 82.454,50 700-Outras Transferências de Convênios							Finalístico
0009	Educação Integral Público: Alunos da rede pública de ensino Objetivo: Implantar, implementar, regulamentar e oferecer a educação em Tempo Integral da Pré-escola ao Ensino Fundamental, gradativamente nas instituições de ensino do Município 485.886,00 534.474,60 558.768,90 607.357,50 2.186.487,00 540-Transferências do FUNDEB - Impostos 291.698,00 320.867,80 335.452,70 364.622,50 1.312.641,00 569-Outras Transferências de Recursos d							Finalístico
0010	Desenvolvimento do Ensino Fundamental Público: Alunos da rede pública de ensino Objetivo: Manter e otimizar as atividades voltadas para o ensino fundamental com a utilização dos recursos próprios e do FUNDEB e de recursos do tesouro municipal. 4.102.966,00 4.513.262,60 4.718.410,90 5.128.707,50 18.463.347,00 500-Recursos não Vinculados de Impostos 10.745.746,00 11.820.320,60 12.357.607,90 13.432.182,50 48.355.857,00 540-Transferências do FUNDEB - Impostos 3.617.413,00 3.979.154,30 4.160.024,95 4.521.766,25 16.278.358,50 541-Transferências do FUNDEB - Compleme 770.037,00 847.040,70 885.542,55 962.546,25 3.465.166,50 542-Transferências do FUNDEB - Compleme 1.015.904,00 1.117.494,40 1.168.289,60 1.269.880,00 4.571.568,00 543-Transferências do FUNDEB - Compleme 9.716.989,00 10.688.687,90 11.174.537,35 12.146.236,25 43.726.450,50 544-Recursos de Precatórios do FUNDEF 720.023,00 792.025,30 828.026,45 900.028,75 3.240.103,50 550-Transferência do Salário-Educação 115.523,00 127.075,30 132.851,45 144.403,75 519.853,50 569-Outras Transferências de Recursos d 415.140,00 456.654,00 477.411,00 518.925,00 1.868.130,00 570-Transferências do Governo Federal r 198.677,00 218.544,70 228.478,55 248.346,25 894.046,50 571-Transferências do Estado referentes 22.075,00 24.282,50 25.386,25 27.593,75 99.337,50 599-Outros Recursos Vinculados à Educaç 62.424,00 68.666,40 71.787,60 78.030,00 280.908,00 710-Transferência Especial dos Estados							Finalístico
0012	Transporte Escolar Público: Alunos da rede pública de ensino							Finalístico


ELBERT HOLANDA MOURA
PREFEITO MUNICIPAL


VALDECI DE ARAUJO LIMA
CONTADOR CRC 4.404-PI

	Estado do Piauí	Página: 2/6
	PREFEITURA MUNICIPAL DE INHUMA	ANEXO 3
	C.N.P.J: 06.553.739/0001-07	Exercício Base: 2026
	PLANO PLURIANUAL	Período: 2026 A 2029
	PROGRAMA DE GOVERNO POR FONTE DE RECURSO	R\$ 1,00

Código	Descrição do Programa de Governo	Previsão/2026	Previsão/2027	Previsão/2028	Previsão/2029	TOTAL	FONTE DE RECURSO	Tipo Programa
	Objetivo: Garantir aos educandos o estímulo à aprendizagem por meio de adequado de deslocamento.	461.308,00	507.438,80	530.504,20	576.635,00	2.075.886,00	553-Transferências de Recursos do FNDE	
		160.514,00	176.565,40	184.591,10	200.642,50	722.313,00	576-Transferências de Recursos dos Esta	
		137.253,00	150.978,30	157.840,95	171.566,25	617.638,50	599-Outros Recursos Vinculados à Educaç	
		476.503,00	524.153,30	547.978,45	595.628,75	2.144.263,50	701-Outras Transferências de Convênios	
0013	Programa Dinheiro Direto na Escola - PDDE							Finalístico
	Público: Alunos da rede pública de ensino							
	Objetivo: Promover melhoria da infraestrutura física e pedagógica, o reforço da autogestão escolar e a elevação dos índices de desempenho da Educação Básica, através de parceria com o MEC/FNDE.	64.193,00	70.612,30	73.821,95	80.241,25	288.868,50	551-Transferências de Recursos do FNDE	
0014	Alimentação Escolar							Finalístico
	Público: Alunos da rede pública de ensino							
	Objetivo: Garantir o fornecimento de merenda escolar a todos os alunos matriculados nas escolas municipais e entidades educacionais, com inclusão de produtos da região na alimentação escolar.	427.725,00	470.497,50	491.883,75	534.656,25	1.924.762,50	552-Transferências de Recursos do FNDE	
0015	Educação Infantil							Finalístico
	Público: Crianças de 2 a 5 anos							
	Objetivo: Atender crianças na faixa de idade de 2 a 5 anos	2.082.069,00	2.290.275,90	2.394.379,35	2.602.586,25	9.369.310,50	500-Recursos não Vinculados de Impostos	
		1.206.531,00	1.327.184,10	1.387.510,65	1.508.163,75	5.429.389,50	540-Transferências do FUNDEB - Impostos	
		2.112.393,00	2.323.632,30	2.429.251,95	2.640.491,25	9.505.768,50	542-Transferências do FUNDEB - Compleme	
		105.438,00	115.981,80	121.253,70	131.797,50	474.471,00	569-Outras Transferências de Recursos d	
0016	Erradicação do Analfabetismo							Finalístico
	Público: População adulta							
	Objetivo: Promover e subsidiar projetos voltados à erradicação do analfabetismo no município de Inhumas.	78.412,00	86.253,20	90.173,80	98.015,00	352.854,00	500-Recursos não Vinculados de Impostos	
		114.180,00	125.598,00	131.307,00	142.725,00	513.810,00	540-Transferências do FUNDEB - Impostos	
0017	Controle Interno Preventivo							Finalístico
	Público: Órgãos da administração municipal							
	Objetivo: Aprimorar os instrumentos de fiscalização da utilização dos recursos públicos, orientando gestores públicos para observância das leis vigentes.	205.893,00	226.482,30	236.776,95	257.366,25	926.518,50	500-Recursos não Vinculados de Impostos	
0018	Redução do Impacto Social Negativo das Drogas Ilícitas							Finalístico
	Público: População em geral							
	Objetivo: Combate e enfrentamento do consumo de drogas ilícitas no município de Inhumas.	108.612,00	119.473,20	124.903,80	135.765,00	488.754,00	500-Recursos não Vinculados de Impostos	
0019	Patrimônio Histórico Protegido e Conservado							Finalístico
	Público: População em geral							
	Objetivo: Contribuir para assegurar o direito constitucional do cidadão inhumense às memórias, identidades e histórias da cidade de Inhumas, por meio de ações de preservação, salvaguarda, restauração, manutenção, divulgação, difusão, educação e revitalização do conjunto de bens materiais, imateriais e naturais do município.	39.738,00	43.711,80	45.698,70	49.672,50	178.821,00	500-Recursos não Vinculados de Impostos	
0020	Proteção e Defesa Civil							Finalístico
	Público: População do município de Inhumas							
	Objetivo: Gestão de riscos e gerenciamento de desastres, por meio de medidas de prevenção, mitigação, preparação, resposta e recuperação, nos termos do Artigo 3º da Lei nº 12.608, de 10 de abril de 2012 (Lei da Política Nacional de Proteção e Defesa Civil).	476.867,00	524.553,70	548.397,05	596.083,75	2.145.901,50	500-Recursos não Vinculados de Impostos	
0021	Transparência e Controle Social							Finalístico
	Público: População de Inhumas							
	Objetivo: Melhoria dos serviços oferecidos pela Prefeitura e aprimoramento da gestão.	220.004,00	242.004,40	253.004,60	275.005,00	990.018,00	500-Recursos não Vinculados de Impostos	
0030	Apoio ao Programa Saúde da Família							Finalístico
	Público: População do município de Inhumas							
	Objetivo: O Programa de Saúde da Família (PSF) tem o objetivo de desenvolver ações de promoção e proteção à saúde do indivíduo, da família e da comunidade, prestando assistência integral, na unidade de saúde e no domicílio de forma contínua, com resolutividade e boa qualidade às necessidades de saúde da população, intervindo sobre os fatores de risco no qual a população está							

ELBERT HOLANDA MOURA
PREFEITO MUNICIPAL

VALDECI DE ARAUJO LIMA
CONTADOR CRC 4.404-PI

ESCONTAP

www.simplesinformatica.com

Usuário: ESCONTAP-ASSESSORIA & CONSULTORIA CONTABIL EIRELI | PC Name: SERVIDORELL | Data: 29/08/2025 11:55:03:059 | SIAFIC: SCP21H / Ver: 21.41.00 / File: Ref_OncPPA04.PRG




Estado do Piauí
PREFEITURA MUNICIPAL DE INHUMA
C.N.P.J: 06.553.739/0001-07
PLANO PLURIANUAL
PROGRAMA DE GOVERNO POR FONTE DE RECURSO

Página: 3/6
ANEXO 3
Exercício Base: 2026
Período: 2026 A 2029
R\$ 1,00


Código	Descrição do Programa de Governo	Previsão				TOTAL	FONTE DE RECURSO	Tipo Programa
		2026	2027	2028	2029			
	exposta.	761.777,00	837.954,70	876.043,55	952.221,25	3.427.996,50	600-Transferências Fundo a Fundo de Rec	
0031	Atenção à Saúde Público: População do município de Inhumas Objetivo: Ampliar o acesso da população aos serviços e promover a qualidade, integralidade, equidade e a humanização na atenção a saúde.							Finalístico
		7.500.484,00	8.250.532,40	8.625.556,60	9.375.605,00	33.752.178,00	500-Recursos não Vinculados de Impostos	
		9.761.830,00	10.738.013,00	11.226.104,50	12.202.287,50	43.928.235,00	600-Transferências Fundo a Fundo de Rec	
		56.907,00	62.597,70	65.443,05	71.133,75	256.081,50	601-Transferências Fundo a Fundo de Rec	
		32.620,00	35.882,00	37.513,00	40.775,00	146.790,00	602-Transf. Fundo a Fundo de Recursos d	
		1.147.911,00	1.262.702,10	1.320.097,65	1.434.888,75	5.165.599,50	604-Transf. prov. do Governo Federal de	
		530.053,00	583.058,30	609.560,95	662.566,25	2.385.238,50	605-Assistência financeira da União des	
		2.461.769,00	2.707.945,90	2.831.034,35	3.077.211,25	11.077.960,50	621-Transferências Fundo a Fundo de Rec	
		169.878,00	186.865,80	195.359,70	212.347,50	764.451,00	631-Transferências do Governo Federal r	
		86.899,00	95.588,90	99.933,85	108.623,75	391.045,50	632-Transferências do Estado referentes	
		10.356,00	11.391,60	11.909,40	12.945,00	46.602,00	700-Outras Transferências de Convênios	
		113.294,00	124.623,40	130.288,10	141.617,50	509.823,00	710-Transferencia Especial dos Estados	
0032	Serviço de Atendimento Móvel de Urgência - SAMU Público: População Objetivo: Atendimento à população chegado precocemente à vítima após ter ocorrido alguma situação de urgência ou emergência que possa levar a sofrimento, a sequelas ou mesmo à morte.							Finalístico
		759.901,00	835.891,10	873.886,15	949.876,25	3.419.554,50	600-Transferências Fundo a Fundo de Rec	
		57.830,00	63.613,00	66.504,50	72.287,50	260.235,00	601-Transferências Fundo a Fundo de Rec	
0072	Limpeza Pública Público: População do município de Inhumas Objetivo: Prestar serviços a população, promovendo a limpeza e conservação das vias públicas, além de manter as atividades ao bom funcionamento da secretaria.							Finalístico
		606.188,00	666.806,80	697.116,20	757.735,00	2.727.846,00	500-Recursos não Vinculados de Impostos	
0077	Irrigação Público: População da zona rural Objetivo: Implantação de sistemas de irrigação, em parceria com outras esferas de governos visando o aumento da produção agrícola no município de Inhumas.							Finalístico
		66.226,00	72.848,60	76.159,90	82.782,50	298.017,00	700-Outras Transferências de Convênios	
0111	Extensão Rural Público: População da zona rural Objetivo: Oferecer à população do meio rural, ensinamentos sobre a agricultura, pecuária e economia doméstica, visando modificar hábitos e atitudes da família, nos aspectos técnico, econômico e social, possibilitando-lhe maior produção e melhorar a produtividade, elevando-lhe a renda e melhorando seu nível de vida.							Finalístico
		97.351,00	107.086,10	111.953,65	121.688,75	438.079,50	700-Outras Transferências de Convênios	
0151	Assistência Farmacêutica Público: População do município de Inhumas Objetivo: Promover a atenção à saúde da população, mediante a adoção de medidas que contribuam para sua qualidade de vida.							Finalístico
		316.350,00	347.985,00	363.802,50	395.437,50	1.423.575,00	600-Transferências Fundo a Fundo de Rec	
		52.290,00	57.519,00	60.133,50	65.362,50	235.305,00	601-Transferências Fundo a Fundo de Rec	
0168	Apoio Integrado a Criança e ao Adolescente Público: Crianças e adolescentes Objetivo: Apoio ao processo de efetividade dos direitos fundamentais das crianças e dos adolescentes no município de Inhumas, e demonstra o comprometimento e a prioridade com que estas questões são tratadas na agenda municipal.							Finalístico
		164.736,00	181.209,60	189.446,40	205.920,00	741.312,00	660-Transferência de Recursos do Fundo	
0203	Proteção à Sociedade Público: População em geral Objetivo: Propor parceria com a Secretaria de Segurança do Estado do Piauí com a finalidade de executar políticas de segurança pública, contribuindo para uma cultura de paz em defesa do cidadão e do patrimônio público em Inhumas.							Finalístico
		116.114,00	127.725,40	133.531,10	145.142,50	522.513,00	500-Recursos não Vinculados de Impostos	
0224	Desporto Amador Público: População do município de Inhumas Objetivo: Dinamizar a política esportiva ampliando a capacidade de elaboração e execução de projetos							Finalístico

ELBERT HOLANDA MOURA
PREFEITO MUNICIPAL

VALDECI DE ARAUJO LIMA
CONTADOR CRC 4.406-PI

	Estado do Piauí	Página: 4/6
	PREFEITURA MUNICIPAL DE INHUMA	ANEXO 3
C.N.P.J: 06.553.739/0001-07	Exercício Base: 2026	
PLANO PLURIANUAL	Período: 2026 A 2029	
PROGRAMA DE GOVERNO POR FONTE DE RECURSO	R\$ 1,00	

Código	Descrição do Programa de Governo	Previsão/2026	Previsão/2027	Previsão/2028	Previsão/2029	TOTAL FONTE DE RECURSO	Tipo Programa
	esportivos no município, oferecendo a população alternativas para a prática de diversas modalidades esportivas.	861.588,00	947.746,80	990.826,20	1.076.985,00	3.877.146,00	500-Recursos não Vinculados de Impostos
		104.360,00	114.796,00	120.014,00	130.450,00	469.620,00	700-Outras Transferências de Convênios
0247	Difusão Cultural Público: População do município de Inhumas Objetivo: Promover o desenvolvimento das atividades culturais para os municipes, através de eventos e desenvolvimento de projetos patrocinados pelo município visando seu bem estar, sua promoção cultural e sua inserção na sociedade, consolidando sua cidadania.	1.844.351,00	2.028.786,10	2.121.003,65	2.305.438,75	8.299.579,50	500-Recursos não Vinculados de Impostos
		966.520,00	1.063.172,00	1.111.498,00	1.208.150,00	4.349.340,00	700-Outras Transferências de Convênios
		31.212,00	34.333,20	35.893,80	39.015,00	140.454,00	710-Transferência Especial dos Estados
		223.271,00	245.598,10	256.761,65	279.088,75	1.004.719,50	715-Transferências Destinadas ao Setor
		87.518,00	96.269,80	100.645,70	109.397,50	393.831,00	716-Transferências Destinadas ao Setor
		198.463,00	218.309,30	228.232,45	248.078,75	893.083,50	719-Transferências da Política Nacional
0252	Educação Compensatória Público: Pessoas com necessidades especiais Objetivo: Atender alunos portadores de necessidades educativas especiais tendo em vista os fundamentos da educação inclusiva.	119.893,00	131.882,30	137.876,95	149.866,25	539.518,50	500-Recursos não Vinculados de Impostos
0269	Eletrificação Rural Público: População da zona rural Objetivo: Propiciar o atendimento, em energia elétrica, à parcela da população do meio rural que ainda não possui acesso a esse serviço público, em parceria com o Governo Federal, dentro do Programa Luz para Todos	52.540,00	57.794,00	60.421,00	65.675,00	236.430,00	700-Outras Transferências de Convênios
0288	Municipalização do Sistema de Trânsito Público: População em geral Objetivo: Desenvolver o planejamento, projeto, operação, fiscalização e educação de trânsito, não apenas no perímetro urbano, mas também nas estradas municipais.	182.797,00	201.076,70	210.216,55	228.496,25	822.586,50	500-Recursos não Vinculados de Impostos
0316	Habitções Urbanas Público: População de Inhumas Objetivo: Criar condições para ampliar o acesso a moradia digna para famílias de baixa renda, através de obras de infra estrutura, reforma e ampliação de casas, visando a melhoria da qualidade de vida da população.	80.431,00	88.474,10	92.495,65	100.538,75	361.939,50	700-Outras Transferências de Convênios
0428	Assistência Médica e Sanitária Público: Usuários do SUS Objetivo: Garantir a oferta e a prestação de ações e serviços de saúde na Rede Municipal para os usuários do SUS.	791.428,00	870.570,80	910.142,20	989.285,00	3.561.426,00	500-Recursos não Vinculados de Impostos
		184.666,00	203.132,60	212.365,90	230.832,50	830.997,00	659-Outros Recursos Vinculados à Saúde
		69.827,00	76.809,70	80.301,05	87.283,75	314.221,50	700-Outras Transferências de Convênios
		408.000,00	448.800,00	469.200,00	510.000,00	1.836.000,00	706-Transferência Especial da União
0429	Controle e Erradicação das Doenças Transmissíveis Público: População de Inhumas Objetivo: Prevenir e controlar doenças, outros agravos e riscos à saúde da população decorrentes da produção e do consumo de bens e serviços e reduzir a morbimortalidade decorrente das doenças e agravos prevalentes.	1.356.920,00	1.492.612,00	1.560.458,00	1.696.150,00	6.106.140,00	604-Transf. prov. do Governo Federal de
0446	Abastecimento Geral Público: População em geral Objetivo: Fortalecimento das atividades agrícolas no que diz respeito à produção e ao abastecimento.	1.845.727,00	2.030.299,70	2.122.586,05	2.307.158,75	8.305.771,50	500-Recursos não Vinculados de Impostos
0447	Abastecimento D'água Público: População de Inhumas Objetivo: Garantir a oferta de água potável à população de Inhumas em todas as estações do ano.	6.236,00	6.859,60	7.171,40	7.795,00	28.062,00	500-Recursos não Vinculados de Impostos
		63.620,00	69.982,00	73.163,00	79.525,00	286.290,00	700-Outras Transferências de Convênios
0448	Saneamento Geral Público: População em geral						Finalístico




ELBERT HOLANDA MOURA
PREFEITO MUNICIPAL

VALDECI DE ARAUJO LIMA
CONTADOR CRC 4.404-PI

INHUMA - PI

PPA 2026 - 2029

 <p>Estado do Piauí PREFEITURA MUNICIPAL DE INHUMA C.N.P.J.: 06.553.739/0001-07 PLANO PLURIANUAL PROGRAMA DE GOVERNO POR FONTE DE RECURSO</p>	Página: 5/6 ANEXO 3 Exercício Base: 2026 Período: 2026 A 2029 R\$ 1,00
--	--

Código	Descrição do Programa de Governo	Previsão/2026	Previsão/2027	Previsão/2028	Previsão/2029	TOTAL	FONTE DE RECURSO	Tipo Programa
	Objetivo: Realizar intervenções orientadas à melhoria das condições de saneamento básico no município de Inhumas.	26.490,00	29.139,00	30.463,50	33.112,50	119.205,00	500-Recursos não Vinculados de Impostos	
		122.088,00	134.296,80	140.401,20	152.610,00	549.396,00	700-Outras Transferências de Convênios	
0453	Desenvolvimento Urbano Público: População do município de Inhumas Objetivo: Planejar o desenvolvimento de infra estrutura e urbanismo em todos seus aspectos físicos e socio-econômicos, propiciando agilidade nos processos de implementação das políticas públicas e promovendo a inclusão ativa da população.	1.860.980,00	2.047.078,00	2.140.127,00	2.326.225,00	8.374.410,00	500-Recursos não Vinculados de Impostos	Finalístico
		110.282,00	121.310,20	126.824,30	137.852,50	496.269,00	569-Outras Transferências de Recursos d	
		2.481.646,00	2.729.810,60	2.853.892,90	3.102.057,50	11.167.407,00	700-Outras Transferências de Convênios	
		208.080,00	228.888,00	239.292,00	260.100,00	936.360,00	701-Outras Transferências de Convênios	
		767.230,00	843.953,00	882.314,50	959.037,50	3.452.535,00	706-Transferência Especial da União	
		107.161,00	117.877,10	123.235,15	133.951,25	482.224,50	710-Transferência Especial dos Estados	
0478	Assistência Social e Cidadania Público: População do município de Inhumas Objetivo: Executar política pública assistencial no município para a execução de ações de proteção social básica aos segmentos da população em situação de vulnerabilidade à pobreza e exclusão social, garantindo-lhes condições mínimas de acesso a bens e serviços.	1.324,00	1.456,40	1.522,60	1.655,00	5.958,00	500-Recursos não Vinculados de Impostos	Finalístico
		2.673.826,00	2.941.208,60	3.074.899,90	3.342.282,50	12.032.217,00	660-Transferência de Recursos do Fundo	
		228.984,00	251.882,40	263.331,60	286.230,00	1.030.428,00	669-Outros Recursos Vinculados à Assist	
		63.048,00	69.352,80	72.505,20	78.810,00	283.716,00	701-Outras Transferências de Convênios	
0483	Assistência ao Menor Público: Menores de 18 anos Objetivo: Implementação de políticas públicas destinadas à nossa população com idade cronológica de até 17 anos	260.711,00	286.782,10	299.817,65	325.888,75	1.173.199,50	500-Recursos não Vinculados de Impostos	Finalístico
0485	Assistência a Pessoa Idosa Público: Pessoas idosas do município de Inhumas Objetivo: Desenvolvimento de um conjunto diversificado de ações voltadas às políticas públicas para o idoso, reconhecendo as ferramentas que estão postas em toda a estrutura da Administração.	80.088,00	88.096,80	92.101,20	100.110,00	360.396,00	500-Recursos não Vinculados de Impostos	Finalístico
0486	Assistência Social Geral Público: População do município de Inhumas Objetivo: Executar política pública assistencial priorizando o desenvolvimento de ações integradas, considerando as necessidades de atendimento das demandas populacionais que se encontram em situação de carência sócio econômica, visando à redução das desigualdades sociais	1.624.063,00	1.786.469,30	1.867.672,45	2.030.078,75	7.308.283,50	500-Recursos não Vinculados de Impostos	Finalístico
		296.837,00	326.520,70	341.362,55	371.046,25	1.335.766,50	660-Transferência de Recursos do Fundo	
0487	Assistência Comunitária Público: População em geral Objetivo: Integrar socialmente, crianças, jovens, adultos e idosos em diversas atividades culturais e para promoção da saúde, conhecimento e bem-estar.	92.668,00	101.934,80	106.568,20	115.835,00	417.006,00	500-Recursos não Vinculados de Impostos	Finalístico
		92.558,00	101.813,80	106.441,70	115.697,50	416.511,00	669-Outros Recursos Vinculados à Assist	
0488	Programa Criança Feliz (SUAS) Público: Criança de 0 a 3 anos Objetivo: Promover o desenvolvimento integral das crianças na primeira infância, considerando sua família e seu contexto de vida.	490.288,00	539.316,80	563.831,20	612.860,00	2.206.296,00	660-Transferência de Recursos do Fundo	Finalístico
0492	Previdência Social a Segurados Público: Servidores públicos de Inhumas Objetivo: Assegurar o cumprimento das obrigações financeiras legais e contratuais sob a responsabilidade do Município de Inhumas.	390.816,00	429.897,60	449.438,40	488.520,00	1.758.672,00	500-Recursos não Vinculados de Impostos	Finalístico
0532	Sistema de Terminal Rodoviário Público: População em geral Objetivo: Construção de 01 (um) terminal rodoviário de passageiros.	118.287,00	130.115,70	136.030,05	147.858,75	532.291,50	700-Outras Transferências de Convênios	Finalístico

ELBERT HOLANDA MOURA
PREFEITO MUNICIPAL

VALDECI DE ARAUJO LIMA
CONTADOR CRC 4.404-PI

	Estado do Piauí	Página: 6/6
	PREFEITURA MUNICIPAL DE INHUMA	ANEXO 3
	C.N.P.J: 06.553.739/0001-07	Exercício Base: 2026
	PLANO PLURIANUAL	Período: 2026 A 2029
	PROGRAMA DE GOVERNO POR FONTE DE RECURSO	R\$ 1,00

Código	Descrição do Programa de Governo	Previsão/2026	Previsão/2027	Previsão/2028	Previsão/2029	TOTAL FONTE DE RECURSO	Tipo Programa
0534	Estradas Vicinais Público: População em geral Objetivo: Manter a malha viária municipal em condições de trafegabilidade, possibilitando a interligação dos povoados mais distantes com a sede do município.						Finalístico
		1.095.324,00	1.204.856,40	1.259.622,60	1.369.155,00	4.928.958,00	500-Recursos não Vinculados de Impostos
		101.631,00	149.271,10	156.056,15	169.626,25	576.584,50	700-Outras Transferências de Convênios
		132.451,00	145.696,10	152.318,65	165.563,75	596.029,50	750-Recursos da Contribuição de Interve
0551	Saneamento Básico Público: População em geral Objetivo: Implementar medidas estruturais por meio de ações que assegurem a ampliação da oferta e do acesso aos serviços públicos de saneamento básico.						Finalístico
		104.535,00	114.988,50	120.215,25	130.668,75	470.407,50	700-Outras Transferências de Convênios
0561	Iluminação Pública Público: População em geral Objetivo: Manter e melhorar os serviços de iluminação pública através da aplicação de recursos provenientes da COSIP e do tesouro municipal.						Finalístico
		879.006,00	966.906,60	1.010.856,90	1.098.757,50	3.955.527,00	751-Recursos da Contribuição para o Cus
0602	Desenvolvimento Ambiental Público: Objetivo:						Finalístico
		325.208,00	357.728,80	373.989,20	406.510,00	1.463.436,00	500-Recursos não Vinculados de Impostos
0651	Desenvolvimento Científico e Tecnológico Público: Objetivo:						Finalístico
		100.945,00	111.039,50	116.086,75	126.181,25	454.252,50	500-Recursos não Vinculados de Impostos
0701	Desenvolvimento Agrícola Público: Agricultores do município de Inhumas Objetivo: Apoiar o desenvolvimento do nosso potencial agrícola, com foco na agricultura familiar.						Finalístico
		156.910,00	172.601,00	180.446,50	196.137,50	706.095,00	700-Outras Transferências de Convênios
0751	Desenvolvimento Industrial Público: Objetivo:						Finalístico
		24.510,00	26.961,00	28.186,50	30.637,50	110.295,00	500-Recursos não Vinculados de Impostos
0803	Fiscalização e Expedição da Licença Sanitária Público: Setor produtivo Objetivo: Prevenir os riscos à saúde da população.						Finalístico
		99.052,00	108.957,20	113.909,80	123.815,00	445.734,00	600-Transferências Fundo a Fundo de Rec
		66.396,00	73.035,60	76.355,40	82.995,00	298.782,00	601-Transferências Fundo a Fundo de Rec
0971	Juventude e Cidadania Público: Público Jovem Objetivo: Promover a inclusão e emancipação dos jovens, ampliando seu acesso às políticas governamentais (federais, estaduais e municipais), por meio de equipamentos públicos.						Finalístico
		60.546,00	66.600,60	69.627,90	75.682,50	272.457,00	500-Recursos não Vinculados de Impostos
0991	Encargos Sociais Público: Servidores públicos de Inhumas Objetivo: Assegurar o cumprimento das obrigações financeiras legais e contratuais sob a responsabilidade do Município de Inhumas.						Finalístico
		168.077,00	184.884,70	193.288,55	210.096,25	756.346,50	500-Recursos não Vinculados de Impostos
0992	Encargos da Dívida Público: Objetivo:						Finalístico
		1.049.070,00	1.153.977,00	1.206.430,50	1.311.337,50	4.720.815,00	500-Recursos não Vinculados de Impostos
9999	RESERVA ORÇAMENTÁRIA Público: Objetivo:						Finalístico
		401.990,00	442.189,00	462.288,50	502.487,50	1.808.955,00	500-Recursos não Vinculados de Impostos
		107.178.020,00	117.995.898,90	123.359.348,85	134.086.248,75	482.619.516,50	

ELBERT HOLANDA MOURA
PREFEITO MUNICIPAL

VALDECI DE ARAUJO LIMA
CONTADOR CRC 4.404-PI



Estado do Piauí
PREFEITURA MUNICIPAL DE INHUMA
C.N.P.J: 06.553.739/0001-07
PLANO PLURIANUAL
PROGRAMA DE GOVERNO POR FONTE DE RECURSO - FIXAÇÃO ATUALIZADA

Página: 1/6
PPA ALTERAÇÃO
Exercício Base: 2026
Período: 2026 A 2029
R\$ 1,00

Cód PG	Descrição do Programa de Governo	Previsão/2026		Previsão/2027		Previsão/2028		Previsão/2029		TOTAL		
		(PPA)	(a)	(PPA)	(LOA)	(b)	(PPA)	(LOA)	(c)		(PPA)	(LOA)
0001	GESTÃO LEGISLATIVA											
	500-Recursos não Vinculados de Impostos											
	1.976.827,00	2.174.509,70	2.174.509,70	2.273.351,05	2.273.351,05	2.471.033,75	2.471.033,75	8.895.721,50				
0002	Gestão Administrativa											
	500-Recursos não Vinculados de Impostos											
	9.964.562,00	10.961.018,20	10.961.018,20	11.459.246,30	11.459.246,30	12.455.702,50	12.455.702,50	44.840.529,00				
	700-Outras Transferências de Convênios ou Instrumentos Congêneres da União											
	157.797,00	210.823,80	210.823,80	220.406,70	220.406,70	239.572,50	239.572,50	828.600,00				
	707-Transferências da União - inciso I do art. 5º da Lei Complementar 173/2020											
	160.742,00	176.816,20	176.816,20	184.853,30	184.853,30	200.927,50	200.927,50	723.339,00				
	708-Transferência da União Referente à Compensação Financeira de Recursos Minerais											
	321.450,00	353.595,00	353.595,00	369.667,50	369.667,50	401.812,50	401.812,50	1.446.525,00				
	710-Transferência Especial dos Estados											
	787.144,00	865.858,40	865.858,40	905.215,60	905.215,60	983.930,00	983.930,00	3.542.148,00				
	720-Transferências da União Referentes às participações na exploração de Petróleo e Gás Natural destinadas ao FEP - Lei 9.478/1997											
	210.583,00	231.641,30	231.641,30	242.170,45	242.170,45	263.228,75	263.228,75	947.623,50				
	750-Recursos da Contribuição de Intervenção no Domínio Econômico - CIDE											
	31.845,00	35.029,50	35.029,50	36.621,75	36.621,75	39.806,25	39.806,25	143.302,50				
0003	Gestão Financeira e Tributária											
	500-Recursos não Vinculados de Impostos											
	795.023,00	874.525,30	874.525,30	914.276,45	914.276,45	993.778,75	993.778,75	3.577.603,50				
	700-Outras Transferências de Convênios ou Instrumentos Congêneres da União											
	20.400,00	22.440,00	22.440,00	23.460,00	23.460,00	25.500,00	25.500,00	91.800,00				
	710-Transferência Especial dos Estados											
	20.400,00	22.440,00	22.440,00	23.460,00	23.460,00	25.500,00	25.500,00	91.800,00				
0004	Pareamento da Dívida Contratada											
	500-Recursos não Vinculados de Impostos											
	653.517,00	718.868,70	718.868,70	751.544,55	751.544,55	816.896,25	816.896,25	2.940.826,50				
0005	Divulgação Oficial											
	500-Recursos não Vinculados de Impostos											
	105.961,00	116.557,10	116.557,10	121.855,15	121.855,15	132.451,25	132.451,25	476.824,50				
0007	Programa de Melhoria Sanitária Domiciliar											
	700-Outras Transferências de Convênios ou Instrumentos Congêneres da União											
	397,00	25.789,50	25.789,50	26.961,75	26.961,75	29.306,25	29.306,25	82.454,50				
0009	Educação Integral											
	540-Transferências do FUNDEB - Impostos e Transferências de Impostos											
	485.886,00	534.474,60	534.474,60	558.768,90	558.768,90	607.357,50	607.357,50	2.186.487,00				
	569-Outras Transferências de Recursos do FNDE											
	291.698,00	320.867,80	320.867,80	335.452,70	335.452,70	364.622,50	364.622,50	1.312.641,00				
0010	Desenvolvimento do Ensino Fundamental											
	500-Recursos não Vinculados de Impostos											
	4.102.966,00	4.513.262,60	4.513.262,60	4.718.410,90	4.718.410,90	5.128.707,50	5.128.707,50	18.463.347,00				
	540-Transferências do FUNDEB - Impostos e Transferências de Impostos											
	10.745.746,00	11.820.320,60	11.820.320,60	12.357.607,90	12.357.607,90	13.432.182,50	13.432.182,50	48.355.857,00				
	541-Transferências do FUNDEB - Complementação da União - VAAF											
	3.617.413,00	3.979.154,30	3.979.154,30	4.160.024,95	4.160.024,95	4.521.766,25	4.521.766,25	16.278.358,50				
	542-Transferências do FUNDEB - Complementação da União - VAAT											
	770.037,00	847.040,70	847.040,70	885.542,55	885.542,55	962.546,25	962.546,25	3.465.166,50				
	543-Transferências do FUNDEB - Complementação da União - VAAR											
	1.015.904,00	1.117.494,40	1.117.494,40	1.168.289,60	1.168.289,60	1.269.880,00	1.269.880,00	4.571.568,00				

ELBERT HOLANDA MOURA
PREFEITO MUNICIPAL

VALDECI DE ARAUJO LIMA
CONTADOR CRC 4.404-PI

ESCONTAP

www.simplesinformatica.com

Usuário: ESCONTAP-ASSESSORIA & CONSULTORIA CONTABIL EIRELI | PC Name: SERVIDORDELL | Data: 29/08/2025 11:55:18.824 | SIAFIC: SCP21H / Ver: 21.41.04 / File: Rel_OrdPPA05.PRG

INHUMA - PI

PPA 2026 - 2029

 Estado do Piauí PREFEITURA MUNICIPAL DE INHUMA C.N.P.J: 06.553.739/0001-07 PLANO PLURIANUAL PROGRAMA DE GOVERNO POR FONTE DE RECURSO - FIXAÇÃO ATUALIZADA	Página: 2/6 PPA ALTERAÇÃO Exercício Base: 2026 Período: 2026 A 2029 R\$ 1,00

Cód PG	Descrição do Programa de Governo	Previsão/2026 (PPA)	Previsão/2027 (PPA)	Atualiza/2027 (LOA)	Previsão/2028 (PPA)	Atualiza/2028 (LOA)	Previsão/2029 (PPA)	Atualiza/2029 (LOA)	TOTAL (a + b + c + d)
544	Recursos de Precatórios do FUNDEF	9.716.989,00	10.688.687,90	10.688.687,90	11.174.537,35	11.174.537,35	12.146.236,25	12.146.236,25	43.726.450,50
550	Transferência do Salário-Educação	720.023,00	792.025,30	792.025,30	828.026,45	828.026,45	900.028,75	900.028,75	3.240.103,50
569	Outras Transferências de Recursos do FNDE	115.523,00	127.075,30	127.075,30	132.851,45	132.851,45	144.403,75	144.403,75	519.853,50
570	Transferências do Governo Federal referentes a Convênios e Instrumentos Congêneros vinculados à Educação	415.140,00	456.654,00	456.654,00	477.411,00	477.411,00	518.925,00	518.925,00	1.868.130,00
571	Transferências do Estado referentes a Convênios e Instrumentos Congêneros vinculados à Educação	198.677,00	218.544,70	218.544,70	228.478,55	228.478,55	248.346,25	248.346,25	894.046,50
599	Outros Recursos Vinculados à Educação	22.075,00	24.282,50	24.282,50	25.386,25	25.386,25	27.593,75	27.593,75	99.337,50
710	Transferência Especial dos Estados	62.424,00	68.666,40	68.666,40	71.787,60	71.787,60	78.030,00	78.030,00	280.908,00
0012	Transporte Escolar								
553	Transferências de Recursos do FNDE Referentes ao Programa Nacional de Apoio ao Transporte Escolar (PNATE)	461.308,00	507.438,80	507.438,80	530.504,20	530.504,20	576.635,00	576.635,00	2.075.886,00
576	Transferências de Recursos dos Estados para programas de educação	160.514,00	176.565,40	176.565,40	184.591,10	184.591,10	200.642,50	200.642,50	722.313,00
599	Outros Recursos Vinculados à Educação	137.253,00	150.978,30	150.978,30	157.840,95	157.840,95	171.566,25	171.566,25	617.638,50
701	Outras Transferências de Convênios ou Instrumentos Congêneros dos Estados	476.503,00	524.153,30	524.153,30	547.978,45	547.978,45	595.628,75	595.628,75	2.144.263,50
0013	Programa Dinheiro Direto na Escola - PDDE								
551	Transferências de Recursos do FNDE referentes ao Programa Dinheiro Direto na Escola (PDDE)	64.193,00	70.612,30	70.612,30	73.821,95	73.821,95	80.241,25	80.241,25	288.868,50
0014	Alimentação Escolar								
552	Transferências de Recursos do FNDE referentes ao Programa Nacional de Alimentação Escolar (PNAE)	427.725,00	470.497,50	470.497,50	491.883,75	491.883,75	534.656,25	534.656,25	1.924.762,50
0015	Educação Infantil								
500	Recursos não Vinculados de Impostos	2.082.069,00	2.290.275,90	2.290.275,90	2.394.379,35	2.394.379,35	2.602.586,25	2.602.586,25	9.369.310,50
540	Transferências do FUNDEB - Impostos e Transferências de Impostos	1.206.531,00	1.327.184,10	1.327.184,10	1.387.510,65	1.387.510,65	1.508.163,75	1.508.163,75	5.429.389,50
542	Transferências do FUNDEB - Complementação da União - VAAT	2.112.393,00	2.323.632,30	2.323.632,30	2.429.251,95	2.429.251,95	2.640.491,25	2.640.491,25	9.505.768,50
569	Outras Transferências de Recursos do FNDE	105.438,00	115.981,80	115.981,80	121.253,70	121.253,70	131.797,50	131.797,50	474.471,00
0016	Erradicação do Analfabetismo								
500	Recursos não Vinculados de Impostos	78.412,00	86.253,20	86.253,20	90.173,80	90.173,80	98.015,00	98.015,00	352.854,00
540	Transferências do FUNDEB - Impostos e Transferências de Impostos	114.180,00	125.598,00	125.598,00	131.307,00	131.307,00	142.725,00	142.725,00	513.810,00
0017	Controle Interno Preventivo								
500	Recursos não Vinculados de Impostos	205.893,00	226.482,30	226.482,30	236.776,95	236.776,95	257.366,25	257.366,25	926.518,50
0018	Redução do Impacto Social Negativo das Drogas Ilícitas								
500	Recursos não Vinculados de Impostos	108.612,00	119.473,20	119.473,20	124.903,80	124.903,80	135.765,00	135.765,00	488.754,00
0019	Patrimônio Histórico Protegido e Conservado								
500	Recursos não Vinculados de Impostos	39.738,00	43.711,80	43.711,80	45.698,70	45.698,70	49.672,50	49.672,50	178.821,00

ELBERT HOLANDA MOURA
PREFEITO MUNICIPAL

VALDECI DE ARAUJO LIMA
CONTADOR CRC 4.404-PI

ESCONTAP

www.simplesinformatica.com

Usuário: ESCONTAP-ASSESSORIA & CONSULTORIA CONTABIL EIRELI | PC Name: SERVIDORDELLI | Data: 29/08/2025 11:55:18.827 | SIAFIC: SCP21H / Ver: 21.41.00 / File: Rel_OrcPPA05.PRG


INHUMA - PI

PPA 2026 - 2029

	Estado do Piauí PREFEITURA MUNICIPAL DE INHUMA C.N.P.J: 06.553.739/0001-07 PLANO PLURIANUAL PROGRAMA DE GOVERNO POR FONTE DE RECURSO - FIXAÇÃO ATUALIZADA	Página: 3/6 PPA ALTERAÇÃO Exercício Base: 2026 Período: 2026 A 2029 R\$ 1,00
---	---	--

Cód PG	Descrição do Programa de Governo	Fonte de Recurso								TOTAL
		Previsão/2026 (PPA)	Previsão/2027 (a) (PPA)	Atualiza/2027 (LOA) (b)	Previsão/2028 (PPA)	Atualiza/2028 (LOA) (c)	Previsão/2029 (PPA)	Atualiza/2029 (LOA) (d)	(a + b + c + d)	
0020	Proteção e Defesa Civil									
	500-Recursos não Vinculados de Impostos									
	476.867,00	524.553,70	524.553,70	548.397,05	548.397,05	596.083,75	596.083,75	2.145.901,50		
0021	Transparência e Controle Social									
	500-Recursos não Vinculados de Impostos									
	220.004,00	242.004,40	242.004,40	253.004,60	253.004,60	275.005,00	275.005,00	990.018,00		
0030	Apoio ao Programa Saúde da Família									
	600-Transferências Fundo a Fundo de Recursos do SUS provenientes do Governo Federal - Bloco de Manutenção das Ações e Serviços Públicos de Saúde									
	761.777,00	837.954,70	837.954,70	876.043,55	876.043,55	952.221,25	952.221,25	3.427.996,50		
0031	Atenção à Saúde									
	500-Recursos não Vinculados de Impostos									
	7.500.484,00	8.250.532,40	8.250.532,40	8.625.556,60	8.625.556,60	9.375.605,00	9.375.605,00	33.752.178,00		
	600-Transferências Fundo a Fundo de Recursos do SUS provenientes do Governo Federal - Bloco de Manutenção das Ações e Serviços Públicos de Saúde									
	9.761.830,00	10.738.013,00	10.738.013,00	11.226.104,50	11.226.104,50	12.202.287,50	12.202.287,50	43.928.235,00		
	601-Transferências Fundo a Fundo de Recursos do SUS provenientes do Governo Federal - Bloco de Estruturação da Rede de Serviços Públicos de Saúde									
	56.907,00	62.597,70	62.597,70	65.443,05	65.443,05	71.133,75	71.133,75	256.081,50		
	602-Transf. Fundo a Fundo de Recursos do SUS prov. do Governo Federal - Bloco de Manut. das Ações e Serviços Públicos de Saúde - Recursos dest. ao enfrent. da COVID-19 no bojo de									
	32.620,00	35.882,00	35.882,00	37.513,00	37.513,00	40.775,00	40.775,00	146.790,00		
	604-Transf. prov. do Governo Federal destinadas ao vencimento dos agentes comunitários de saúde e dos agentes de combate às endemias									
	1.147.911,00	1.262.702,10	1.262.702,10	1.320.097,65	1.320.097,65	1.434.888,75	1.434.888,75	5.165.599,50		
	605-Assistência financeira da União destinada à complementação ao pagamento dos pisos salariais para profissionais da enfermagem.									
	530.053,00	583.058,30	583.058,30	609.560,95	609.560,95	662.566,25	662.566,25	2.385.238,50		
	621-Transferências Fundo a Fundo de Recursos do SUS provenientes do Governo Estadual									
	2.461.769,00	2.707.945,90	2.707.945,90	2.831.034,35	2.831.034,35	3.077.211,25	3.077.211,25	11.077.960,50		
	631-Transferências do Governo Federal referentes a Convênios e Instrumentos Congêneres vinculados à Saúde									
	169.878,00	186.865,80	186.865,80	195.359,70	195.359,70	212.347,50	212.347,50	764.451,00		
	632-Transferências do Estado referentes a Convênios e Instrumentos Congêneres vinculados à Saúde									
	86.899,00	95.588,90	95.588,90	99.933,85	99.933,85	108.623,75	108.623,75	391.045,50		
	700-Outras Transferências de Convênios ou Instrumentos Congêneres da União									
	10.356,00	11.391,60	11.391,60	11.909,40	11.909,40	12.945,00	12.945,00	46.602,00		
	710-Transferência Especial dos Estados									
	113.294,00	124.623,40	124.623,40	130.288,10	130.288,10	141.617,50	141.617,50	509.823,00		
0032	Serviço de Atendimento Móvel de Urgência - SAMU									
	600-Transferências Fundo a Fundo de Recursos do SUS provenientes do Governo Federal - Bloco de Manutenção das Ações e Serviços Públicos de Saúde									
	759.901,00	835.891,10	835.891,10	873.886,15	873.886,15	949.876,25	949.876,25	3.419.554,50		
	601-Transferências Fundo a Fundo de Recursos do SUS provenientes do Governo Federal - Bloco de Estruturação da Rede de Serviços Públicos de Saúde									
	57.830,00	63.613,00	63.613,00	66.504,50	66.504,50	72.287,50	72.287,50	260.235,00		
0072	Limpeza Pública									
	500-Recursos não Vinculados de Impostos									
	606.188,00	666.806,80	666.806,80	697.116,20	697.116,20	757.735,00	757.735,00	2.727.846,00		
0077	Irrigação									
	700-Outras Transferências de Convênios ou Instrumentos Congêneres da União									
	66.226,00	72.848,60	72.848,60	76.159,90	76.159,90	82.782,50	82.782,50	298.017,00		
0111	Extensão Rural									
	700-Outras Transferências de Convênios ou Instrumentos Congêneres da União									
	97.351,00	107.086,10	107.086,10	111.953,65	111.953,65	121.688,75	121.688,75	438.079,50		
0151	Assistência Farmacêutica									
	600-Transferências Fundo a Fundo de Recursos do SUS provenientes do Governo Federal - Bloco de Manutenção das Ações e Serviços Públicos de Saúde									
	316.350,00	347.985,00	347.985,00	363.802,50	363.802,50	395.437,50	395.437,50	1.423.575,00		
	601-Transferências Fundo a Fundo de Recursos do SUS provenientes do Governo Federal - Bloco de Estruturação da Rede de Serviços Públicos de Saúde									
	52.290,00	57.519,00	57.519,00	60.133,50	60.133,50	65.362,50	65.362,50	235.306,00		


 ELBERT HOLANDA MOURA
 PREFEITO MUNICIPAL


 VALDECI DE ARAÚJO LIMA
 CONTADOR CRC 4.404-PI

	Estado do Piauí	Página: 4/6
	PREFEITURA MUNICIPAL DE INHUMA	PPA ALTERAÇÃO
	C.N.P.J: 06.553.739/0001-07	Exercício Base: 2026
	PLANO PLURIANUAL	Período: 2026 A 2029
PROGRAMA DE GOVERNO POR FONTE DE RECURSO - FIXAÇÃO ATUALIZADA		R\$ 1,00


Cód PG	Descrição do Programa de Governo	Previsão/2026		Atualiza/2027		Previsão/2028		Atualiza/2029		TOTAL	
		(PPA)	(a)	(LOA)	(b)	(PPA)	(LOA)	(c)	(PPA)		(LOA)
0168	Apoio Integrado a Criança e ao Adolescente										
	660-Transferência de Recursos do Fundo Nacional de Assistência Social - FNAS										
	164.736,00	181.209,60	181.209,60	189.446,40	189.446,40	205.920,00	205.920,00	741.312,00			
0203	Proteção à Sociedade										
	500-Recursos não Vinculados de Impostos										
	116.114,00	127.725,40	127.725,40	133.531,10	133.531,10	145.142,50	145.142,50	522.513,00			
0224	Desporto Amador										
	500-Recursos não Vinculados de Impostos										
	861.588,00	947.746,80	947.746,80	990.826,20	990.826,20	1.076.985,00	1.076.985,00	3.877.146,00			
	700-Outras Transferências de Convênios ou Instrumentos Congêneres da União										
	104.360,00	114.796,00	114.796,00	120.014,00	120.014,00	130.450,00	130.450,00	469.620,00			
0247	Difusão Cultural										
	500-Recursos não Vinculados de Impostos										
	1.844.351,00	2.028.786,10	2.028.786,10	2.121.003,65	2.121.003,65	2.305.438,75	2.305.438,75	8.299.579,50			
	700-Outras Transferências de Convênios ou Instrumentos Congêneres da União										
	966.520,00	1.063.172,00	1.063.172,00	1.111.498,00	1.111.498,00	1.208.150,00	1.208.150,00	4.349.340,00			
	710-Transferência Especial dos Estados										
	31.212,00	34.333,20	34.333,20	35.893,80	35.893,80	39.015,00	39.015,00	140.454,00			
	715-Transferências Destinadas ao Setor Cultural - LC nº 195/2022 - Art. 5º - Audiovisual										
	223.271,00	245.598,10	245.598,10	256.761,65	256.761,65	279.088,75	279.088,75	1.004.719,50			
	716-Transferências Destinadas ao Setor cultural - LC nº 195/2022 - Art. 8º - Demais Setores da Cultura										
	87.518,00	96.269,80	96.269,80	100.645,70	100.645,70	109.397,50	109.397,50	393.831,00			
	719-Transferências da Política Nacional Aldir Blanc de Fomento à Cultura - Lei nº 14.399/2022										
	198.463,00	218.309,30	218.309,30	228.232,45	228.232,45	248.078,75	248.078,75	893.083,50			
0252	Educação Compensatória										
	500-Recursos não Vinculados de Impostos										
	119.893,00	131.882,30	131.882,30	137.876,95	137.876,95	149.866,25	149.866,25	539.518,50			
0269	Eletificação Rural										
	700-Outras Transferências de Convênios ou Instrumentos Congêneres da União										
	52.540,00	57.794,00	57.794,00	60.421,00	60.421,00	65.675,00	65.675,00	236.430,00			
0288	Municipalização do Sistema de Trânsito										
	500-Recursos não Vinculados de Impostos										
	182.797,00	201.076,70	201.076,70	210.216,55	210.216,55	228.496,25	228.496,25	822.586,50			
0316	Habitações Urbanas										
	700-Outras Transferências de Convênios ou Instrumentos Congêneres da União										
	80.431,00	88.474,10	88.474,10	92.495,65	92.495,65	100.538,75	100.538,75	361.939,50			
0428	Assistência Médica e Sanitária										
	500-Recursos não Vinculados de Impostos										
	791.428,00	870.570,80	870.570,80	910.142,20	910.142,20	989.285,00	989.285,00	3.561.426,00			
	659-Outros Recursos Vinculados à Saúde										
	184.666,00	203.132,60	203.132,60	212.365,90	212.365,90	230.832,50	230.832,50	830.997,00			
	700-Outras Transferências de Convênios ou Instrumentos Congêneres da União										
	69.827,00	76.809,70	76.809,70	80.301,05	80.301,05	87.283,75	87.283,75	314.221,50			
	706-Transferência Especial da União										
	408.000,00	448.800,00	448.800,00	469.200,00	469.200,00	510.000,00	510.000,00	1.836.000,00			
0429	Controle e Erradicação das Doenças Transmissíveis										
	604-Transf. prov. do Governo Federal destinadas ao vencimento dos agentes comunitários de saúde e dos agentes de combate às endemias										
	1.356.920,00	1.492.612,00	1.492.612,00	1.560.458,00	1.560.458,00	1.696.150,00	1.696.150,00	6.106.140,00			
0446	Abastecimento Geral										
	500-Recursos não Vinculados de Impostos										
	1.845.727,00	2.030.299,70	2.030.299,70	2.122.586,05	2.122.586,05	2.307.158,75	2.307.158,75	8.305.771,50			

ELBERT HOLANDA MOURA
PREFEITO MUNICIPAL

VALDECI DE ARAUJO LIMA
CONTADOR CRC 4.404-PI


INHUMA - PI

PPA 2026 - 2029

 Estado do Piauí PREFEITURA MUNICIPAL DE INHUMA C.N.P.J.: 06.553.739/0001-07 PLANO PLURIANUAL PROGRAMA DE GOVERNO POR FONTE DE RECURSO - FIXAÇÃO ATUALIZADA	Página: 5/6 PPA ALTERAÇÃO Exercício Base: 2026 Período: 2026 A 2029 R\$ 1,00
--	--

Cód PG	Descrição do Programa de Governo	Fonte de Recurso								TOTAL
		Previsão/2026 (PPA)	Previsão/2027 (a)	Atualiza/2027 (LOA)	Previsão/2028 (PPA)	Atualiza/2028 (LOA)	Previsão/2029 (PPA)	Atualiza/2029 (LOA)	(d)	
0447	Abastecimento D'água									
	500-Recursos não Vinculados de Impostos	6.236,00	6.859,60	6.859,60	7.171,40	7.171,40	7.795,00	7.795,00		28.062,00
	700-Outras Transferências de Convênios ou Instrumentos Congêneres da União	63.620,00	69.982,00	69.982,00	73.163,00	73.163,00	79.525,00	79.525,00		286.290,00
0448	Saneamento Geral									
	500-Recursos não Vinculados de Impostos	26.490,00	29.139,00	29.139,00	30.463,50	30.463,50	33.112,50	33.112,50		119.205,00
	700-Outras Transferências de Convênios ou Instrumentos Congêneres da União	122.088,00	134.296,80	134.296,80	140.401,20	140.401,20	152.610,00	152.610,00		549.396,00
0453	Desenvolvimento Urbano									
	500-Recursos não Vinculados de Impostos	1.860.980,00	2.047.078,00	2.047.078,00	2.140.127,00	2.140.127,00	2.326.225,00	2.326.225,00		8.374.410,00
	569-Outras Transferências de Recursos do FNDE	110.282,00	121.310,20	121.310,20	126.824,30	126.824,30	137.852,50	137.852,50		496.269,00
	700-Outras Transferências de Convênios ou Instrumentos Congêneres da União	2.481.646,00	2.729.810,60	2.729.810,60	2.853.892,90	2.853.892,90	3.102.057,50	3.102.057,50		11.167.407,00
	701-Outras Transferências de Convênios ou Instrumentos Congêneres dos Estados	208.080,00	228.888,00	228.888,00	239.292,00	239.292,00	260.100,00	260.100,00		936.360,00
	706-Transferência Especial da União	767.230,00	843.953,00	843.953,00	882.314,50	882.314,50	959.037,50	959.037,50		3.452.535,00
	710-Transferência Especial dos Estados	107.161,00	117.877,10	117.877,10	123.235,15	123.235,15	133.951,25	133.951,25		482.224,50
0478	Assistência Social e Cidadania									
	500-Recursos não Vinculados de Impostos	1.324,00	1.456,40	1.456,40	1.522,60	1.522,60	1.655,00	1.655,00		5.958,00
	660-Transferência de Recursos do Fundo Nacional de Assistência Social - FNAS	2.673.826,00	2.941.208,60	2.941.208,60	3.074.899,90	3.074.899,90	3.342.282,50	3.342.282,50		12.032.217,00
	669-Outros Recursos Vinculados à Assistência Social	228.984,00	251.882,40	251.882,40	263.331,60	263.331,60	286.230,00	286.230,00		1.030.428,00
	701-Outras Transferências de Convênios ou Instrumentos Congêneres dos Estados	63.048,00	69.352,80	69.352,80	72.505,20	72.505,20	78.810,00	78.810,00		283.716,00
0483	Assistência ao Menor									
	500-Recursos não Vinculados de Impostos	260.711,00	286.782,10	286.782,10	299.817,65	299.817,65	325.888,75	325.888,75		1.173.199,50
0485	Assistência a Pessoa Idosa									
	500-Recursos não Vinculados de Impostos	80.088,00	88.096,80	88.096,80	92.101,20	92.101,20	100.110,00	100.110,00		360.396,00
0486	Assistência Social Geral									
	500-Recursos não Vinculados de Impostos	1.624.063,00	1.786.469,30	1.786.469,30	1.867.672,45	1.867.672,45	2.030.078,75	2.030.078,75		7.308.283,50
	660-Transferência de Recursos do Fundo Nacional de Assistência Social - FNAS	296.837,00	326.520,70	326.520,70	341.362,55	341.362,55	371.046,25	371.046,25		1.335.766,50
0487	Assistência Comunitária									
	500-Recursos não Vinculados de Impostos	92.668,00	101.934,80	101.934,80	106.568,20	106.568,20	115.835,00	115.835,00		417.006,00
	669-Outros Recursos Vinculados à Assistência Social	92.558,00	101.813,80	101.813,80	106.441,70	106.441,70	115.697,50	115.697,50		416.511,00
0488	Programa Criança Feliz (SUAS)									
	660-Transferência de Recursos do Fundo Nacional de Assistência Social - FNAS	490.288,00	539.316,80	539.316,80	563.831,20	563.831,20	612.860,00	612.860,00		2.206.296,00


 ELBERT HOLANDA MOURA
 PREFEITO MUNICIPAL


 VALDECI DE ARAUJO LIMA
 CONTADOR CRC 4.404-PI

	Estado do Piauí	Página: 6/6
	PREFEITURA MUNICIPAL DE INHUMA	PPA ALTERAÇÃO
	C.N.P.J.: 06.553.739/0001-07	Exercício Base: 2026
	PLANO PLURIANUAL	Período: 2026 A 2029
	PROGRAMA DE GOVERNO POR FONTE DE RECURSO - FIXAÇÃO ATUALIZADA	R\$ 1,00

Cód PG	Descrição do Programa de Governo	Previsão/2026		Atualiza/2027		Previsão/2028		Atualiza/2028		Previsão/2029		Atualiza/2029		TOTAL
		(PPA)	(a)	(PPA)	(LOA)	(b)	(PPA)	(LOA)	(c)	(PPA)	(LOA)	(d)	(a + b + c + d)	
0492	Previdência Social de Segurados													
	500-Recursos não Vinculados de Impostos	390.816,00		429.897,60	429.897,60	449.438,40	449.438,40	488.520,00	488.520,00	488.520,00	488.520,00		1.758.672,00	
0532	Sistema de Terminais Rodoviários													
	700-Outras Transferências de Convênios ou Instrumentos Congêneres da União	118.287,00		130.115,70	130.115,70	136.030,05	136.030,05	147.858,75	147.858,75	147.858,75	147.858,75		532.291,50	
0534	Estradas Vicinais													
	500-Recursos não Vinculados de Impostos	1.095.324,00		1.204.856,40	1.204.856,40	1.259.622,60	1.259.622,60	1.369.155,00	1.369.155,00	1.369.155,00	1.369.155,00		4.928.958,00	
	700-Outras Transferências de Convênios ou Instrumentos Congêneres da União	101.631,00		149.271,10	149.271,10	156.056,15	156.056,15	169.626,25	169.626,25	169.626,25	169.626,25		576.584,50	
	750-Recursos da Contribuição de Intervenção no Domínio Econômico - CIDE	132.451,00		145.696,10	145.696,10	152.318,65	152.318,65	165.563,75	165.563,75	165.563,75	165.563,75		596.029,50	
0551	Saneamento Básico													
	700-Outras Transferências de Convênios ou Instrumentos Congêneres da União	104.535,00		114.988,50	114.988,50	120.215,25	120.215,25	130.668,75	130.668,75	130.668,75	130.668,75		470.407,50	
0561	Iluminação Pública													
	751-Recursos da Contribuição para o Custeio do Serviço de Iluminação Pública - COSIP	879.006,00		966.906,60	966.906,60	1.010.856,90	1.010.856,90	1.098.757,50	1.098.757,50	1.098.757,50	1.098.757,50		3.955.527,00	
0602	Desenvolvimento Ambiental													
	500-Recursos não Vinculados de Impostos	325.208,00		357.728,80	357.728,80	373.989,20	373.989,20	406.510,00	406.510,00	406.510,00	406.510,00		1.463.436,00	
0651	Desenvolvimento Científico e Tecnológico													
	500-Recursos não Vinculados de Impostos	100.945,00		111.039,50	111.039,50	116.086,75	116.086,75	126.181,25	126.181,25	126.181,25	126.181,25		454.252,50	
0701	Desenvolvimento Agrícola													
	700-Outras Transferências de Convênios ou Instrumentos Congêneres da União	156.910,00		172.601,00	172.601,00	180.446,50	180.446,50	196.137,50	196.137,50	196.137,50	196.137,50		706.095,00	
0751	Desenvolvimento Industrial													
	500-Recursos não Vinculados de Impostos	24.510,00		26.961,00	26.961,00	28.186,50	28.186,50	30.637,50	30.637,50	30.637,50	30.637,50		110.295,00	
0803	Fiscalização e Expedição da Licença Sanitária													
	600-Transferências Fundo a Fundo de Recursos do SUS provenientes do Governo Federal - Bloco de Manutenção das Ações e Serviços Públicos de Saúde	99.052,00		108.957,20	108.957,20	113.909,80	113.909,80	123.815,00	123.815,00	123.815,00	123.815,00		445.734,00	
	601-Transferências Fundo a Fundo de Recursos do SUS provenientes do Governo Federal - Bloco de Estruturação da Rede de Serviços Públicos de Saúde	66.396,00		73.035,60	73.035,60	76.355,40	76.355,40	82.995,00	82.995,00	82.995,00	82.995,00		298.782,00	
0971	Juventude e Cidadania													
	500-Recursos não Vinculados de Impostos	60.546,00		66.600,60	66.600,60	69.627,90	69.627,90	75.682,50	75.682,50	75.682,50	75.682,50		272.457,00	
0991	Encargos Sociais													
	500-Recursos não Vinculados de Impostos	168.077,00		184.884,70	184.884,70	193.288,55	193.288,55	210.096,25	210.096,25	210.096,25	210.096,25		756.346,50	
0992	Encargos da Dívida													
	500-Recursos não Vinculados de Impostos	1.049.070,00		1.153.977,00	1.153.977,00	1.206.430,50	1.206.430,50	1.311.337,50	1.311.337,50	1.311.337,50	1.311.337,50		4.720.815,00	
9999	RESERVA ORÇAMENTÁRIA													
	500-Recursos não Vinculados de Impostos	401.990,00		442.189,00	442.189,00	462.288,50	462.288,50	502.487,50	502.487,50	502.487,50	502.487,50		1.808.955,00	
		107.178.020,00		117.995.898,90	117.995.898,90	123.359.348,85	123.359.348,85	134.086.248,75	134.086.248,75	134.086.248,75	134.086.248,75		482.619.516,50	

ELBERT HOLANDA MOURA
PREFEITO MUNICIPAL

VALDECI DE ARAUJO LIMA
CONTADOR CRC 4.404-PI

	Estado do Piauí	Página: 1/8
	PREFEITURA MUNICIPAL DE INHUMA	PPA ALTERAÇÃO
	C.N.P.J: 06.553.739/0001-07	Exercício Base: 2026
	PLANO PLURIANUAL	Período: 2026 A 2029
	PROGRAMA DE GOVERNO POR AÇÕES DE GOVERNO - FIXAÇÃO ATUALIZADA	R\$ 1,00

Cód PG	Descrição do Programa de Governo							TOTAL (a + b + c + d)	
		Previsão/2026 (a)	Previsão/2027	Atualiza/2027 (b)	Previsão/2028	Atualiza/2028 (c)	Previsão/2029		Atualiza/2029 (d)
0001	GESTÃO LEGISLATIVA								
1.001	Aquisição de Equipamentos para a Câmara Municipal	48.996,00	53.895,60	53.895,60	56.345,40	56.345,40	61.245,00	61.245,00	220.482,00
1.002	Modernização da Estrutura Física da Câmara Municipal	56.592,00	62.251,20	62.251,20	65.080,80	65.080,80	70.740,00	70.740,00	254.664,00
1.003	Aquisição de veículos Automotores	70.341,00	77.375,10	77.375,10	80.892,15	80.892,15	87.926,25	87.926,25	316.534,50
2.001	Manutenção das Atividades do Poder Legislativo	1.787.652,00	1.966.417,20	1.966.417,20	2.055.799,80	2.055.799,80	2.234.565,00	2.234.565,00	8.044.434,00
2.079	Contribuições a AVEP	13.246,00	14.570,60	14.570,60	15.232,90	15.232,90	16.557,50	16.557,50	59.607,00
0002	Gestão Administrativa								
1.044	Construção de 01 (um) Centro Administrativo	361,00	37.644,20	37.644,20	39.355,30	39.355,30	42.777,50	42.777,50	120.138,00
1.045	Construção de 01 (um) Auditório na Sede do Município	104.740,00	115.214,00	115.214,00	120.451,00	120.451,00	130.925,00	130.925,00	471.330,00
1.206	Implantação de Energia Fotovoltaica (Energia Solar)	277.370,00	305.107,00	305.107,00	318.975,50	318.975,50	346.712,50	346.712,50	1.248.165,00
2.009	Manutenção da Junta do Serviço Militar - JSM	78.148,00	85.962,80	85.962,80	89.870,20	89.870,20	97.685,00	97.685,00	351.666,00
2.011	MANUTENÇÃO DE ENCARGOS AO INCENTIVO DE TRABALHO	21.848,00	24.032,80	24.032,80	25.125,20	25.125,20	27.310,00	27.310,00	98.316,00
2.085	Impl. e Manut. de Ações Voltadas a Consórcios Públicos	61.810,00	67.991,00	67.991,00	71.081,50	71.081,50	77.262,50	77.262,50	278.145,00
2.100	Manutenção do Gabinete do Prefeito	1.348.864,00	1.483.750,40	1.483.750,40	1.551.193,60	1.551.193,60	1.686.080,00	1.686.080,00	6.069.888,00
2.102	Manutenção dos Serviços de Administração Geral	8.348.392,00	9.183.231,20	9.183.231,20	9.600.650,80	9.600.650,80	10.435.490,00	10.435.490,00	37.567.764,00
2.106	Manutenção do Gabinete do Vice-Prefeito	291.693,00	320.862,30	320.862,30	335.446,95	335.446,95	364.616,25	364.616,25	1.312.618,50
2.201	MANUTENÇÃO ADMINISTRATIVAS RECURSOS DO FUNDO ESPECIAL DO PETROLIO FEP	200.383,00	220.421,30	220.421,30	230.440,45	230.440,45	250.478,75	250.478,75	901.723,50
2.202	MANUTENÇÃO ADMINISTRATIVAS RECURSOS TRANSFERENCIAS ESPECIAL DOS ESTADOS	579.064,00	636.970,40	636.970,40	665.923,60	665.923,60	723.830,00	723.830,00	2.605.788,00
2.203	ADMINISTRATIVO COMPENSAÇÃO FINANCEIRO DE RECURSOS MINERAIS	321.450,00	353.595,00	353.595,00	369.667,50	369.667,50	401.812,50	401.812,50	1.446.525,00
0003	Gestão Financeira e Tributária								
2.013	MANUTENÇÃO, INCENTIVO AO COMERCIO E SERVIÇOS	71.590,00	78.749,00	78.749,00	82.328,50	82.328,50	89.487,50	89.487,50	322.155,00
2.103	Manutenção do Departamento de Tributação e Arrecadação	764.233,00	840.656,30	840.656,30	878.867,95	878.867,95	955.291,25	955.291,25	3.439.048,50
0004	Parcelamento da Dívida Contratada								
1.251	Encargos com Parcelamento de Dívidas	547.490,00	602.239,00	602.239,00	629.613,50	629.613,50	684.362,50	684.362,50	2.463.705,00
1.252	Parcelamento de Dívidas da Câmara Municipal	79.729,00	87.701,90	87.701,90	91.688,35	91.688,35	99.661,25	99.661,25	358.780,50
2.078	Encargos com o Parcelamento de Dívidas	13.246,00	14.570,60	14.570,60	15.232,90	15.232,90	16.557,50	16.557,50	59.607,00
2.087	Encargos com o Parcelamento de Dívidas	13.052,00	14.357,20	14.357,20	15.009,80	15.009,80	16.315,00	16.315,00	58.734,00

ELBERT HOLANDA MOURA
PREFEITO MUNICIPAL

VALDECI DE ARAUJO LIMA
CONTADOR CRC 4.404-PI

ESCONTAP www.simplesinformatica.com
Usuário: ESCONTAP-ASSESSORIA & CONSULTORIA CONTABIL EIRELI | PC Name: SERVIDORDELL | Data: 29/08/2025 11:55:33.408 | SIAFIC: SCP21H / Ver: 21.41.00 / File: Rel_OrcPPA06.PRG

INHUMA - PI

PPA 2026 - 2029

 <p>Estado do Piauí PREFEITURA MUNICIPAL DE INHUMA C.N.P.J: 06.553.739/0001-07 PLANO PLURIANUAL PROGRAMA DE GOVERNO POR AÇÕES DE GOVERNO - FIXAÇÃO ATUALIZADA</p>	Página: 2/8
	PPA ALTERAÇÃO
	Exercício Base: 2026
	Período: 2026 A 2029
	R\$ 1,00

Cód PG	Descrição do Programa de Governo	Ações de Governo (Projetos e Atividades)						TOTAL
		Previsão/2026	Previsão/2027	Atualiza/2027	Previsão/2028	Atualiza/2028	Previsão/2029	
		(a)	(b)	(c)	(d)	(e)	(f)	(a + b + c + d)
0005	Divulgação Oficial							
	2.115-Publicação de Atos Oficiais do Poder Executivo							
	105.961,00	116.557,10	116.557,10	121.855,15	121.855,15	132.451,25	132.451,25	476.824,50
0007	Programa de Melhoria Sanitária Domiciliar							
	1.009-Implantação de Melhorias Sanitárias Domiciliares (MSD)							
	397,00	25.789,50	25.789,50	26.961,75	26.961,75	29.306,25	29.306,25	82.454,50
0009	Educação Integral							
	2.116-Implantação e Oper. do Sist. de Educação em Tempo Integral Ens.Fundamental							
	485.886,00	534.474,60	534.474,60	558.768,90	558.768,90	607.357,50	607.357,50	2.186.487,00
	2.117-Implantação e Oper. do Sist. de Educação em Tempo Integral (Atividades Complementares)							
	291.698,00	320.867,80	320.867,80	335.452,70	335.452,70	364.622,50	364.622,50	1.312.641,00
0010	Desenvolvimento do Ensino Fundamental							
	1.403-Construção, Recuperação e Ampliação de Unidades Escolares Ens.Fundamental							
	417.820,00	459.602,00	459.602,00	480.493,00	480.493,00	522.275,00	522.275,00	1.880.190,00
	1.404-Const. Recup. e Ampliação de Unid. Escolares (Precatórios FUNDEF)							
	54.501,00	59.951,10	59.951,10	62.676,15	62.676,15	68.126,25	68.126,25	245.254,50
	1.405-Const. Recup. e Ampliação de Centro Esportivos (Precatórios FUNDEF)							
	32.148,00	35.362,80	35.362,80	36.970,20	36.970,20	40.185,00	40.185,00	144.666,00
	1.406-Const. Recup. Ampl. de Bibliotecas nas Und. Escolares (Precatórios FUNDEF-40%)							
	110.938,00	122.031,80	122.031,80	127.578,70	127.578,70	138.672,50	138.672,50	499.221,00
	1.413-Construção e Recuperação de Unidades Escolares							
	484.089,00	532.497,90	532.497,90	556.702,35	556.702,35	605.111,25	605.111,25	2.178.400,50
	1.415-Projetos Especiais de Melhoria da Educação							
	143.417,00	157.758,70	157.758,70	164.929,55	164.929,55	179.271,25	179.271,25	645.376,50
	2.412-Manutenção e Desenvolvimento da Educação Básica							
	4.090.622,00	4.499.684,20	4.499.684,20	4.704.215,30	4.704.215,30	5.113.277,50	5.113.277,50	18.407.799,00
	2.413-Manutenção e Desenvolvimento da Educação Básica Convênio do Estado							
	198.677,00	218.544,70	218.544,70	228.478,55	228.478,55	248.346,25	248.346,25	894.046,50
	2.901-Manutenção e Desenvolvimento do Ensino Fundamental FUNDEF Precatórios							
	8.469.824,00	9.316.806,40	9.316.806,40	9.740.297,60	9.740.297,60	10.587.280,00	10.587.280,00	38.114.208,00
	2.903-Manutenção e Desenvolvimento do Ensino Fundamental FUNDEF Precatórios							
	1.049.578,00	1.154.535,80	1.154.535,80	1.207.014,70	1.207.014,70	1.311.972,50	1.311.972,50	4.723.101,00
	2.904-Fortalecimento do Ensino com Recursos do Salário-Educação							
	720.023,00	792.025,30	792.025,30	828.026,45	828.026,45	900.028,75	900.028,75	3.240.103,50
	2.912-Manutenção e Desenvolvimento do Ensino Fundamental							
	15.731.280,00	17.304.408,00	17.304.408,00	18.090.972,00	18.090.972,00	19.664.100,00	19.664.100,00	70.790.760,00
0012	Transporte Escolar							
	2.111-Programa Nacional de Transporte Escolar (MEC/FNDE) Fundamental							
	242.556,00	266.811,60	266.811,60	278.939,40	278.939,40	303.195,00	303.195,00	1.091.502,00
	2.112-Manutenção dos Serviços de Transporte Escolar (GE/SEDUC)							
	774.270,00	851.697,00	851.697,00	890.410,50	890.410,50	967.837,50	967.837,50	3.484.215,00
	2.113-PROGRAMA DE APOIO AO TRANSPORTE ESCOLAR - PNATE - ENSINO INFANTIL							
	218.752,00	240.627,20	240.627,20	251.564,80	251.564,80	273.440,00	273.440,00	984.384,00
0013	Programa Dinheiro Direto na Escola - PDDE							
	2.414-Manutenção do Programa Din. Direto na Escolar-PDDE							
	64.193,00	70.612,30	70.612,30	73.821,95	73.821,95	80.241,25	80.241,25	288.868,50
0014	Alimentação Escolar							
	2.410-Manutenção do Programa Nacional de Alimentação-PNAE							
	427.725,00	470.497,50	470.497,50	491.883,75	491.883,75	534.656,25	534.656,25	1.924.762,50
0015	Educação Infantil							
	1.401-Construção e Recuperação de Unid. Pré-escolares							
	105.439,00	115.981,80	115.981,80	121.253,70	121.253,70	131.797,50	131.797,50	474.471,00

ELBERT HOLANDA MOURA
PREFEITO MUNICIPAL

VALDECI DE ARAUJO LIMA
CONTADOR CRC 4.404-PI

ESCONTAP

www.simplesinformatica.com

Usuário: ESCONTAP-ASSESSORIA E CONSULTORIA CONTABIL EIRELI | PC Name: SERVIDORDELL | Data: 29/08/2025 | 11:55:33,414 | SIAFIC: SCP21H / Ver: 21.41.00 / File: Ref_OrdPPA06.PRG

INHUMA - PI

PPA 2026 - 2029



Estado do Piauí
PREFEITURA MUNICIPAL DE INHUMA
C.N.P.J: 06.553.739/0001-07
PLANO PLURIANUAL
PROGRAMA DE GOVERNO POR AÇÕES DE GOVERNO - FIXAÇÃO ATUALIZADA

Página: 3/9
PPA ALTERAÇÃO
Exercício Base: 2026
Período: 2026 A 2029
R\$ 1,00

Cód PG	Descrição do Programa de Governo	Ações de Governo (Projetos e Atividades)						TOTAL (a + b + c + d)	
		Previsão/2026 (a)	Previsão/2027	Atualiza/2027 (b)	Previsão/2028	Atualiza/2028 (c)	Previsão/2029		Atualiza/2029 (d)
2.400	Manutenção e Desenv. do Ensino Pré-Escolar	2.082.069,00	2.290.275,90	2.290.275,90	2.394.379,35	2.394.379,35	2.602.586,25	2.602.586,25	9.369.310,50
2.910	Manutenção e Desenvolvimento do Ensino Infantil Pré-escolar	1.714.797,00	1.886.276,70	1.886.276,70	1.972.016,55	1.972.016,55	2.143.496,25	2.143.496,25	7.716.586,50
2.920	Manutenção e Desenvolvimento do Ensino Infantil Creche	1.604.127,00	1.764.539,70	1.764.539,70	1.844.746,05	1.844.746,05	2.005.158,75	2.005.158,75	7.218.571,50
0016	Erradicação do Analfabetismo								
2.424	Educação de Jovens e Adultos	78.412,00	86.253,20	86.253,20	90.173,80	90.173,80	98.015,00	98.015,00	352.854,00
2.924	Manutenção e Desenvolvimento do Ensino Jovens e Adultos EJA	114.180,00	125.598,00	125.598,00	131.307,00	131.307,00	142.725,00	142.725,00	513.810,00
0017	Controle Interno Preventivo								
2.114	Manutenção das Atividades da Controladoria Geral do Município CGM	205.893,00	226.482,30	226.482,30	236.776,95	236.776,95	257.366,25	257.366,25	926.518,50
0018	Redução do Impacto Social Negativo das Drogas Ilícitas								
2.118	Implantação e Manut. das Atividades do PROERD	108.612,00	119.473,20	119.473,20	124.903,80	124.903,80	135.765,00	135.765,00	488.754,00
0019	Patrimônio Histórico Protegido e Conservado								
2.119	Realização da Semana do Museu	39.738,00	43.711,80	43.711,80	45.698,70	45.698,70	49.672,50	49.672,50	178.821,00
0020	Proteção e Defesa Civil								
2.008	Coordenação das Ações de Proteção e Defesa Civil	86.093,00	94.702,30	94.702,30	99.006,95	99.006,95	107.616,25	107.616,25	387.418,50
2.120	MANUTENÇÃO DO DEPARTAMENTO DA PROCURADORIA	250.821,00	275.903,10	275.903,10	288.444,15	288.444,15	313.526,25	313.526,25	1.128.694,50
2.121	MANUTENÇÃO DO DEPARTAMENTO ESSENCIAL A JUSTIÇA	139.953,00	153.948,30	153.948,30	160.945,95	160.945,95	174.941,25	174.941,25	629.788,50
0021	Transparência e Controle Social								
2.083	Manutenção e Modernização do Portal da Transparência	66.228,00	72.850,80	72.850,80	76.162,20	76.162,20	82.785,00	82.785,00	298.026,00
2.124	MANUTENÇÃO DO DEPARTAMENTO DA COMUNICAÇÕES	153.776,00	169.153,60	169.153,60	176.842,40	176.842,40	192.220,00	192.220,00	691.992,00
0030	Apoio ao Programa Saúde da Família								
2.709	Núcleo Ampliado, Saúde da Família e Atenção Primária-ENASFAP	761.777,00	837.954,70	837.954,70	876.043,55	876.043,55	952.221,25	952.221,25	3.427.996,50
0031	Atenção à Saúde								
1.029	Ampliação e Reforma da UMS Inhazinha Nunes	102.199,00	112.418,90	112.418,90	117.528,85	117.528,85	127.748,75	127.748,75	459.895,50
2.010	IMPLEMENTAÇÃO E MELHORIA DAS AÇÕES BÁSICAS DE SAÚDE - CUSTEIO SUS	31.576,00	34.733,60	34.733,60	36.312,40	36.312,40	39.470,00	39.470,00	142.092,00
2.015	TRANSFERENCIAS DO GOVERNO FEDERAL EMENDA PARLAMENTAR INDIVIDUAL	263.721,00	290.093,10	290.093,10	303.279,15	303.279,15	329.651,25	329.651,25	1.186.744,50
2.016	TRANSFERENCIAS DO GOVERNO FEDERAL EMENDA PARLAMENTAR DE BANCADA	357.000,00	392.700,00	392.700,00	410.550,00	410.550,00	446.250,00	446.250,00	1.606.500,00
2.022	MANUTENÇÃO DE AÇÕES DA ATENÇÃO PRIMÁRIA	1.554.160,00	1.709.576,00	1.709.576,00	1.787.284,00	1.787.284,00	1.942.700,00	1.942.700,00	6.993.720,00
2.023	Manutenção de Polos de Academias de Saúde	167.159,00	183.874,90	183.874,90	192.232,85	192.232,85	208.948,75	208.948,75	752.215,50
2.024	Incremento ao Custeio dos Serviços de Atenção Básica	3.684.026,00	4.052.428,60	4.052.428,60	4.236.629,90	4.236.629,90	4.605.032,50	4.605.032,50	16.578.117,00

ELBERT HOLANDA MOURA
PREFEITO MUNICIPAL

VALDECI DE ARAUJO LIMA
CONTADOR CRC 4.404-PI


ESCONTAP

www.simplesinformatica.com

Usuário: ESCONTAP-ASSESSORIA & CONSULTORIA CONTABIL EIRELI | PC Name: SERVIDORDELL | Data: 29/08/2025 11:55:33.418 | SIAFIC: SCP21H / Ver: 21.41.00 / File: Rel_OrcPPA06.PRG

INHUMA - PI


PPA 2026 - 2029

 Estado do Piauí PREFEITURA MUNICIPAL DE INHUMA C.N.P.J: 06.553.739/0001-07 PLANO PLURIANUAL PROGRAMA DE GOVERNO POR AÇÕES DE GOVERNO - FIXAÇÃO ATUALIZADA	Página: 4/8
	PPA ALTERAÇÃO
	Exercício Base: 2026
	Período: 2026 A 2029
	R\$ 1,00


Cód PG	Descrição do Programa de Governo	Previsão/2026		Previsão/2027		Previsão/2028		Previsão/2029		TOTAL
		(a)	(b)	(c)	(d)	(e)	(f)	(g)	(h)	
2.064	TRANSFERENCIAS DE CONVENIO DO ESTADO SESAPI	37.096,00	40.805,60	40.805,60	42.660,40	42.660,40	46.370,00	46.370,00	166.932,00	
2.080	Implementação das Ações de Atenção Psicossocial	914.471,00	1.005.918,10	1.005.918,10	1.051.641,65	1.051.641,65	1.143.088,75	1.143.088,75	4.115.119,50	
2.096	Manutenção Administrativa do Fundo Municipal de Saúde - FMS	2.129.187,00	2.342.105,70	2.342.105,70	2.448.565,05	2.448.565,05	2.661.483,75	2.661.483,75	9.581.341,50	
2.097	TRANSFERENCIAS ESPECIAL DOS ESTADOS EMENDAS IMPOSITIVAS SAÚDE	113.294,00	124.623,40	124.623,40	130.288,10	130.288,10	141.617,50	141.617,50	509.823,00	
2.107	Impl. dos Servs. do Laboratório Regional de Prótese Dentária - LRPD	366.446,00	403.090,60	403.090,60	421.412,90	421.412,90	458.057,50	458.057,50	1.649.007,00	
2.108	Implementação do Programa Cofinanciamento da Saúde	873.684,00	961.052,40	961.052,40	1.004.736,60	1.004.736,60	1.092.105,00	1.092.105,00	3.931.578,00	
2.109	Impl. e Melhoria das Ações Básicas de Saúde (PAB)	1.474.366,00	1.621.802,60	1.621.802,60	1.695.520,90	1.695.520,90	1.842.957,50	1.842.957,50	6.634.647,00	
2.110	Modelo de Financiamento da APS-Previne Brasil	529.365,00	582.301,50	582.301,50	608.769,75	608.769,75	661.706,25	661.706,25	2.382.142,50	
2.702	Manutenção do Fundo Municipal de Saúde	3.268.842,00	3.595.726,20	3.595.726,20	3.759.168,30	3.759.168,30	4.086.052,50	4.086.052,50	14.709.789,00	
2.703	MANUTENÇÃO DO FUNDO MUNICIPAL DE SAÚDE CONVENIO FEDERAL	169.878,00	186.865,80	186.865,80	195.359,70	195.359,70	212.347,50	212.347,50	764.451,00	
2.704	Programa de Agentes Comunitários de Saúde-PACS	1.147.911,00	1.262.702,10	1.262.702,10	1.320.097,65	1.320.097,65	1.434.888,75	1.434.888,75	5.165.599,50	
2.706	Programa de Saúde Bucal-PSB	841.066,00	925.172,60	925.172,60	967.225,90	967.225,90	1.051.332,50	1.051.332,50	3.784.797,00	
2.708	Programa de Saúde Familiar- PSF	1.379.701,00	1.517.671,10	1.517.671,10	1.586.656,15	1.586.656,15	1.724.626,25	1.724.626,25	6.208.654,50	
2.961	MANUTENÇÃO DA UNIDADE MISTA DE SAÚDE INHAZINA NUNES	938.514,00	1.032.365,40	1.032.365,40	1.079.291,10	1.079.291,10	1.173.142,50	1.173.142,50	4.223.313,00	
2.962	MANUTENÇÃO DA UNIDADE MISTA DE SAÚDE INHAZINHA NUNES	1.528.339,00	1.681.172,90	1.681.172,90	1.757.589,85	1.757.589,85	1.910.423,75	1.910.423,75	6.877.525,50	
0032	Serviço de Atendimento Móvel de Urgência - SAMU									
	2.084-Manutenção do Serviço de Atendimento Móvel de Urgência - SAMU	817.731,00	899.504,10	899.504,10	940.390,65	940.390,65	1.022.163,75	1.022.163,75	3.679.789,50	
0072	Limpeza Pública									
	2.101-Manutenção dos Serviços de Limpeza Pública	606.188,00	666.806,80	666.806,80	697.116,20	697.116,20	757.735,00	757.735,00	2.727.846,00	
0077	Irrigação									
	1.207-Instalação de Sistema de Irrigação	66.226,00	72.848,60	72.848,60	76.159,90	76.159,90	82.782,50	82.782,50	298.017,00	
0111	Extensão Rural									
	1.209-Projetos Especiais de Desenvolvimento Rural	97.351,00	107.086,10	107.086,10	111.953,65	111.953,65	121.688,75	121.688,75	438.079,50	
0151	Assistência Farmacêutica									
	2.104-Impl. do Progr. de Assist. Farmacêutica (QUALIFAR/SUS)	40.176,00	44.193,60	44.193,60	46.202,40	46.202,40	50.220,00	50.220,00	180.792,00	
	2.105-Impl. do Programa de Assist. Farmaceutica Basica	328.464,00	361.310,40	361.310,40	377.733,60	377.733,60	410.580,00	410.580,00	1.478.088,00	
0168	Apoio Integrado a Criança e ao Adolescente									
	2.810-IMPLEMENTAÇÃO DE AÇÕES VOLTADAS À CRIANÇA E AO ADOLESCENTE	164.736,00	181.209,60	181.209,60	189.446,40	189.446,40	205.920,00	205.920,00	741.312,00	


ELBERT HOLANDA MOURA
PREFEITO MUNICIPAL


VALDECI DE ARAUJO LIMA
CONTADOR CRC 4.404-PI

	Estado do Piauí PREFEITURA MUNICIPAL DE INHUMA C.N.P.J: 06.553.739/0001-07 PLANO PLURIANUAL PROGRAMA DE GOVERNO POR AÇÕES DE GOVERNO - FIXAÇÃO ATUALIZADA	Página: 5/8 PPA ALTERAÇÃO Exercício Base: 2026 Período: 2026 A 2029 R\$ 1,00
---	---	--

Cód PG	Descrição do Programa de Governo	Ações de Governo (Projetos e Atividades)						TOTAL (a + b + c + d)
		Previsão/2026 (a)	Previsão/2027	Atualiza/2027 (b)	Previsão/2028	Atualiza/2028 (c)	Previsão/2029	
0203	Proteção à Sociedade							
	2.076-Realização de Ações de Segurança Pública em Parceria com o Governo do Estado							
	116.114,00	127.725,40	127.725,40	133.531,10	133.531,10	145.142,50	145.142,50	522.513,00
0224	Desporto Amador							
	1.407-Construção e Rec. de Estádios e Quadras Esportivas							
	23.183,00	25.501,30	25.501,30	26.660,45	26.660,45	28.978,75	28.978,75	104.323,50
	2.014-Implantação do Programa Segundo Tempo							
	415.622,00	457.184,20	457.184,20	477.965,30	477.965,30	519.527,50	519.527,50	1.870.299,00
	2.404-Manutenção das Atividades da Sec. Munic. da Esporte e Juventude							
	527.143,00	579.857,30	579.857,30	606.214,45	606.214,45	658.928,75	658.928,75	2.372.143,50
0247	Difusão Cultural							
	1.034-Reordenamento e Ampliação da Biblioteca Pública Municipal							
	52.823,00	58.105,30	58.105,30	60.746,45	60.746,45	66.028,75	66.028,75	237.703,50
	1.041-Construção de Espaços para Eventos Culturais							
	104.466,00	114.912,60	114.912,60	120.135,90	120.135,90	130.582,50	130.582,50	470.097,00
	1.409-Projetos Especiais de Apoio a Cultura-Outros							
	132.451,00	145.696,10	145.696,10	152.318,65	152.318,65	165.563,75	165.563,75	596.029,50
	2.091-AÇÕES EMERGENCIAIS DE APOIO AO SETOR CULTURAL PAULO GUSTAVO							
	289.981,00	318.979,10	318.979,10	333.478,15	333.478,15	362.476,25	362.476,25	1.304.914,50
	2.130-Funcionamento da Lei Aldir Blanc							
	198.463,00	218.309,30	218.309,30	228.232,45	228.232,45	248.078,75	248.078,75	893.083,50
	2.406-Manut. e Desenvol. das Atividades Cultura							
	2.573.151,00	2.830.466,10	2.830.466,10	2.959.123,65	2.959.123,65	3.216.438,75	3.216.438,75	11.579.179,50
0252	Educação Compensatória							
	2.408-Man. e Desenvol. da Educação Especial-Outros							
	119.893,00	131.882,30	131.882,30	137.876,95	137.876,95	149.866,25	149.866,25	539.518,50
0269	Eletificação Rural							
	1.205-Construção de Redes de Eletificação Rural							
	52.540,00	57.794,00	57.794,00	60.421,00	60.421,00	65.675,00	65.675,00	236.430,00
0288	Municipalização do Sistema de Trânsito							
	2.608-Impl. e Gestão da Municipalização do Trânsito							
	182.797,00	201.076,70	201.076,70	210.216,55	210.216,55	228.496,25	228.496,25	822.586,50
0316	Habitações Urbanas							
	1.603-Construção e Melhoria de Habitações Populares							
	80.431,00	88.474,10	88.474,10	92.495,65	92.495,65	100.538,75	100.538,75	361.939,50
0428	Assistência Médica e Sanitária							
	1.701-Construção, Rest. e Ampliação de Unidades de Saúde							
	254.493,00	279.942,30	279.942,30	292.666,95	292.666,95	318.116,25	318.116,25	1.145.218,50
	2.700-Manutenção do Sistema de Saúde do Município							
	1.199.428,00	1.319.370,80	1.319.370,80	1.379.342,20	1.379.342,20	1.499.285,00	1.499.285,00	5.397.426,00
0429	Controle e Erradicação das Doenças Transmissíveis							
	2.712-Manutenção do Programa de Agentes de Combate a Endemias - PACE							
	1.356.920,00	1.492.612,00	1.492.612,00	1.560.458,00	1.560.458,00	1.696.150,00	1.696.150,00	6.106.140,00
0446	Abastecimento Geral							
	2.200-Manut. das Ativ. de Produção e Abastecimento							
	1.845.727,00	2.030.299,70	2.030.299,70	2.122.586,05	2.122.586,05	2.307.158,75	2.307.158,75	8.305.771,50
0447	Abastecimento D'água							
	1.008-Implantação de Sistemas de Abastecimento D'água							
	63.620,00	69.982,00	69.982,00	73.163,00	73.163,00	79.525,00	79.525,00	286.290,00
	1.203-Construção de Poços e Reservatórios D'água							
	6.236,00	6.859,60	6.859,60	7.171,40	7.171,40	7.795,00	7.795,00	28.062,00


ELBERT HOLANDA MOURA
PREFEITO MUNICIPAL


VALDECI DE ARAUJO LIMA
CONTADOR CRC 4.404-PI


	Estado do Piauí	Página: 6/8
	PREFEITURA MUNICIPAL DE INHUMA	PPA ALTERAÇÃO
C.N.P.J.: 06.553.739/0001-07	PLANO PLURIANUAL	Exercício Base: 2026
PROGRAMA DE GOVERNO POR AÇÕES DE GOVERNO - FIXAÇÃO ATUALIZADA		Período: 2026 A 2029
		R\$ 1,00

Cód PG	Descrição do Programa de Governo	Ações de Governo (Projetos e Atividades)						TOTAL	
		Previsão/2026	Previsão/2027	Atualiza/2027	Previsão/2028	Atualiza/2028	Previsão/2029		Atualiza/2029
		(a)		(b)		(c)		(d)	(a + b + c + d)
0448	Saneamento Geral								
	1.709-Obras de Infra-Estrutura Básica e Saneamento								
	122.088,00	134.296,80	134.296,80	140.401,20	140.401,20	152.610,00	152.610,00	549.396,00	
	2.081-Implantação do Plano Mul. de Gestão Integrada de Res. Sólidos (PMGIRS)								
	26.490,00	29.139,00	29.139,00	30.463,50	30.463,50	33.112,50	33.112,50	119.205,00	
0453	Desenvolvimento Urbano								
	1.035-Construção e Restauração de Pavimentação Asfáltica de Vias Públicas								
	1.391.790,00	1.530.969,00	1.530.969,00	1.600.558,50	1.600.558,50	1.739.737,50	1.739.737,50	6.263.055,00	
	1.037-Construção e Restauração de Pavimentação Poliédrica/asfáltico em Vias Públicas								
	1.823.117,00	2.005.428,70	2.005.428,70	2.096.584,55	2.096.584,55	2.278.896,25	2.278.896,25	8.204.026,50	
	1.038-Aquisição de Equipamentos Diversos (Cessão Onerosa)								
	66.226,00	72.848,60	72.848,60	76.159,90	76.159,90	82.782,50	82.782,50	298.017,00	
	1.039-Implantação de Pavimentação Poliédrica em Vias Públicas da Zona Urbana (Cessão Onerosa)								
	104.367,00	114.803,70	114.803,70	120.022,05	120.022,05	130.458,75	130.458,75	469.651,50	
	1.601-Construção/ Recuperação de Praças/ Parques/ Canteiros e Passeios								
	445.932,00	490.525,20	490.525,20	512.821,80	512.821,80	557.415,00	557.415,00	2.006.694,00	
	1.605-Projetos Especiais de Infra-Estrutura Urbana								
	292.838,00	322.121,80	322.121,80	336.763,70	336.763,70	366.047,50	366.047,50	1.317.771,00	
	2.602-Manutenção das Atividades da SMSPU								
	1.411.109,00	1.552.219,90	1.552.219,90	1.622.775,35	1.622.775,35	1.763.886,25	1.763.886,25	6.349.990,50	
0478	Assistência Social e Cidadania								
	2.007-GESTÃO DE RECURSOS DO ESTADO PARA AREA SOCIAL								
	63.048,00	69.352,80	69.352,80	72.505,20	72.505,20	78.810,00	78.810,00	283.716,00	
	2.088-PROGRAMA DE FORTALECIMENTO EMERGENCIAIS DO CADASTRO UNICO-PROCAD-SUAS								
	124.948,00	137.442,80	137.442,80	143.690,20	143.690,20	156.185,00	156.185,00	562.266,00	
	2.089-COMPONENTE DESCENTRALIZADA NO SUAS - IGD-SUAS								
	136.361,00	149.997,10	149.997,10	156.815,15	156.815,15	170.451,25	170.451,25	613.624,50	
	2.807-COMPONENTE SERVIÇO DE CONVIVENCIA E FORTALECIMENTO DE VINCULOS								
	567.430,00	624.173,00	624.173,00	652.544,50	652.544,50	709.287,50	709.287,50	2.553.435,00	
	2.808-ASSISTÊNCIA E AMPARO A PESSOA IDOSA								
	82.121,00	90.333,10	90.333,10	94.439,15	94.439,15	102.651,25	102.651,25	369.544,50	
	2.809-COMPONENTE PISO BASICO FIXO (PISO BÁSICO FIXO)								
	841.645,00	925.809,50	925.809,50	967.891,75	967.891,75	1.052.056,25	1.052.056,25	3.787.402,50	
	2.811-COMPONENTE PISO BASICO VARIÁVEL III - EQUIPE VOLANTE								
	281.984,00	310.182,40	310.182,40	324.281,60	324.281,60	352.480,00	352.480,00	1.268.928,00	
	2.812-PREVENÇÃO E ENFRENTAMENTO AO USO DO CRACK E OUTROS DROGAS								
	92.934,00	102.227,40	102.227,40	106.874,10	106.874,10	116.167,50	116.167,50	418.203,00	
	2.813-COMPONENTE PISO FIXO DE MEDIA COMPLEXIDADE - PAEFI								
	310.115,00	341.126,50	341.126,50	356.632,25	356.632,25	387.643,75	387.643,75	1.395.517,50	
	2.814-INDICE DE GESTÃO DESCENTRALIZADO IGDBF								
	171.386,00	188.524,60	188.524,60	197.093,90	197.093,90	214.232,50	214.232,50	771.237,00	
	2.815-INDICE DE GESTÃO DESCENTRALIZADO PROGRAMA AUXILIO BRASIL								
	66.226,00	72.848,60	72.848,60	76.159,90	76.159,90	82.782,50	82.782,50	298.017,00	
	2.963-GESTÃO DE EMENDAS INDIVIDUAIS IMPOSITIVAS								
	228.984,00	251.882,40	251.882,40	263.331,60	263.331,60	286.230,00	286.230,00	1.030.428,00	
0483	Assistência ao Menor								
	2.800-Manutenção do Prog. de Apoio a Criança e ao Adolescente								
	260.711,00	286.782,10	286.782,10	299.817,65	299.817,65	325.888,75	325.888,75	1.173.199,50	
0485	Assistência a Pessoa Idosa								
	2.802-Manutenção do Programa de Apoio à Terceira Idade								
	80.088,00	88.096,80	88.096,80	92.101,20	92.101,20	100.110,00	100.110,00	360.396,00	

ELBERT HOLANDA NOURA
PREFEITO MUNICIPAL

VALDECI DE ARAUJO LIMA
CONTADOR CRC 4.404-PI


ESCONTAP
Usuário: ESCONTAP-ASSESSORIA & CONSULTORIA CONTABIL EIRELI | PC Name: SERVIDORDELL | Data: 29/08/2025 11:55:33,433 | SIAFIC: SCP21H / Ver: 21.41.00 / File: Rel_OrdPPA06.PRG
www.simplesinformatica.com

	Estado do Piauí	Página: 7/8
	PREFEITURA MUNICIPAL DE INHUMA	PPA ALTERAÇÃO
	C.N.P.J: 06.553.739/0001-07	Exercício Base: 2026
	PLANO PLURIANUAL	Período: 2026 A 2029
PROGRAMA DE GOVERNO POR AÇÕES DE GOVERNO - FIXAÇÃO ATUALIZADA		R\$ 1,00


Cód PG	Descrição do Programa de Governo	Ações de Governo (Projetos e Atividades)						TOTAL	
		Previsão/2026 (a)	Previsão/2027	Atualiza/2027 (b)	Previsão/2028	Atualiza/2028 (c)	Previsão/2029		Atualiza/2029 (d)
0486	Assistência Social Geral								
	2.090-BLOCO DE PROTEÇÃO SOCIAL ESPECIAL								
	279.089,00	306.997,90	306.997,90	320.952,35	320.952,35	348.861,25	348.861,25	1.255.900,50	
	2.804-Manutenção dos Serviços de Assistência Social								
	894.087,00	983.495,70	983.495,70	1.028.200,05	1.028.200,05	1.117.608,75	1.117.608,75	4.023.391,50	
	2.806-FUNDO MUNICIPAL DE ASSISTÊNCIA SOCIAL								
	747.724,00	822.496,40	822.496,40	859.882,60	859.882,60	934.655,00	934.655,00	3.364.758,00	
0487	Assistência Comunitária								
	1.802-CONSTRUÇÃO E REPARAÇÃO DE CENTROS SOCIAIS								
	185.226,00	203.748,60	203.748,60	213.009,90	213.009,90	231.532,50	231.532,50	833.517,00	
0488	Programa Criança Feliz (SUAS)								
	2.801-COMPONENTE PROGRAMA PRIMEIRA INFANCIA NO SUAS								
	490.288,00	539.316,80	539.316,80	563.831,20	563.831,20	612.860,00	612.860,00	2.206.296,00	
0492	Previdência Social a Segurados								
	2.006-MANUTENÇÃO DE ENCARGOS COM A PREVIDENCIA SOCIAL								
	390.816,00	429.897,60	429.897,60	449.438,40	449.438,40	488.520,00	488.520,00	1.758.672,00	
0532	Sistema de Terminal Rodoviário								
	1.915-Construção, Reforma e Ampliação de Terminal Rodoviário								
	118.287,00	130.115,70	130.115,70	136.030,05	136.030,05	147.858,75	147.858,75	532.291,50	
0534	Estradas Vicinais								
	1.012-Adequação de Estradas da Malha Viária Municipal								
	31.503,00	72.130,30	72.130,30	75.408,95	75.408,95	81.966,25	81.966,25	261.008,50	
	1.048-Construção e Restaraução de Pontes e Passagens Molhadas								
	104.286,00	114.714,60	114.714,60	119.928,90	119.928,90	130.357,50	130.357,50	469.287,00	
	1.901-Construção e Restauração de Estradas Municipais								
	412.605,00	453.865,50	453.865,50	474.495,75	474.495,75	515.756,25	515.756,25	1.856.722,50	
	2.900-Conservação de Estradas Municipais								
	781.012,00	859.113,20	859.113,20	898.163,80	898.163,80	976.265,00	976.265,00	3.514.554,00	
0551	Saneamento Básico								
	1.017-Construção de Galerias Pluviais								
	104.535,00	114.988,50	114.988,50	120.215,25	120.215,25	130.668,75	130.668,75	470.407,50	
0561	Iluminação Pública								
	2.075-Manutenção dos Serviços de Iluminação Publica								
	879.006,00	966.906,60	966.906,60	1.010.856,90	1.010.856,90	1.098.757,50	1.098.757,50	3.955.527,00	
0602	Desenvolvimento Ambiental								
	2.122-MANUTENÇÃO DO DEPARTAMENTO DE GESTÃO AMBIENTAL								
	325.208,00	357.728,80	357.728,80	373.989,20	373.989,20	406.510,00	406.510,00	1.463.436,00	
0651	Desenvolvimento Científico e Tecnológico								
	2.123-MANUTENÇÃO DO DEPARTAMENTO DE CIÊNCIA E TECNOLOGIA								
	100.945,00	111.039,50	111.039,50	116.086,75	116.086,75	126.181,25	126.181,25	454.252,50	
0701	Desenvolvimento Agrícola								
	1.036-Aquisição de Patrulhas Mecanizadas								
	52.340,00	57.574,00	57.574,00	60.191,00	60.191,00	65.425,00	65.425,00	235.530,00	
	1.201-Construção/ Reforma/ Ampliação de Mercados e Feiras Livres								
	104.570,00	115.027,00	115.027,00	120.255,50	120.255,50	130.712,50	130.712,50	470.565,00	
0751	Desenvolvimento Industrial								
	2.012-MANUTENÇÃO, INCENTIVO, INICIATIVA A INDUSTRIAL								
	24.510,00	26.961,00	26.961,00	28.186,50	28.186,50	30.637,50	30.637,50	110.295,00	
0803	Fiscalização e Expedição da Licença Sanitária								
	2.710-Manutenção do Programa de Vigilância Sanitária- VISA								
	165.448,00	181.992,80	181.992,80	190.265,20	190.265,20	206.810,00	206.810,00	744.516,00	
0971	Juventude e Cidadania								
	2.082-Elaboração de Programas e Promoção de Eventos para a Juventude								
	60.546,00	66.600,60	66.600,60	69.627,90	69.627,90	75.682,50	75.682,50	272.457,00	


ELBERT HOLANDA MOURA
PREFEITO MUNICIPAL

VALDECI DE ARAUJO LIMA
CONTADOR CRC 4.404-PI

 Estado do Piauí PREFEITURA MUNICIPAL DE INHUMA C.N.P.J: 06.553.739/0001-07 PLANO PLURIANUAL PROGRAMA DE GOVERNO POR AÇÕES DE GOVERNO - FIXAÇÃO ATUALIZADA	Página: 8/8 PPA ALTERAÇÃO Exercício Base: 2026 Período: 2026 A 2029 R\$ 1,00
--	--

Cód PG	Descrição do Programa de Governo	Ações de Governo (Projetos e Atividades)						TOTAL	
		Previsão/2026	Previsão/2027	Atualiza/2027	Previsão/2028	Atualiza/2028	Previsão/2029		Atualiza/2029
		(a)		(b)		(c)		(d)	(a + b + c + d)
0991	Encargos Sociais								
	2.077-Manutenção de Encargos Sociais e Trabalhistas								
	168.077,00	184.884,70	184.884,70	193.288,55	193.288,55	210.096,25	210.096,25	756.346,50	
0992	Encargos da Dívida								
	1.010-AMORTIZAÇÃO DE PARCELAMENTO DE OPERAÇÃO DE CREDITO ENERGIA SOLAR								
	1.049.070,00	1.153.977,00	1.153.977,00	1.206.430,50	1.206.430,50	1.311.337,50	1.311.337,50	4.720.815,00	
9999	RESERVA ORÇAMENTÁRIA								
	2.999-Reserva de Contingência								
	401.990,00	442.189,00	442.189,00	462.288,50	462.288,50	502.487,50	502.487,50	1.808.955,00	
		107.178.020,00	117.995.898,90	117.995.898,90	123.359.348,85	123.359.348,85	134.086.248,75	134.086.248,75	482.619.516,50


 ELBERT HOLANDA MOURA
 PREFEITO MUNICIPAL


 VALDECI DE ARAUJO LIMA
 CONTADOR CRC 4.404-PI

ESCONTAP

www.simplesinformatica.com

Usuário: ESCONTAP-ASSESSORIA & CONSULTORIA CONTABIL EIRELI | PC Name: SERVIDORDELL | Data: 29/08/2025 11:55:33.439 | SIAFIC: SCP21H / Ver: 21.41.00 / File: Ref_OrcPPA06.PRG