

DECRETO MUNICIPAL N.º 050 /2025 LAGOA DO SÍTIO - PI, 09 DE DEZEMBRO DE 2025.

Estabelece a Programação Financeira, as metas bimestrais de arrecadação e o cronograma de execução mensal de desembolso, para o Exercício Financeiro de 2026, do Município de Lagoa do Sítio – PI, e dá outras providências.

O PREFEITO MUNICIPAL DE LAGOA DO SÍTIO, ESTADO DO PIAUÍ, Senhor **JOSÉ SÁVIO DE MOURA E SILVA**, no uso de suas atribuições legais em conformidade com a Constituição Federal CF/1988, Lei Federal 101/2000 – Lei de Responsabilidade Fiscal, Lei Orgânica do Município, e,

CONSIDERANDO: o final do Exercício Financeiro de 2025, e a necessidade da organização contábil e financeira para o exercício financeiro do ano de 2026;

CONSIDERANDO: por fim limites estabelecidos nos artigos 8º e 9º da Lei Complementar Nº 101 de 04 de maio de 2000.

RESOLVE:

Art. 1º - Ficam estabelecidas as Metas Bimestrais de Arrecadação, a Programação Financeira e o Cronograma de Execução Mensal de Desembolso para o exercício financeiro de 2026, do Município de Lagoa do Sítio, conforme disposto no artigo 8º parágrafo único, da Lei Complementar Nº 101 de 04 de maio de 2000.

Art. 2º - Se verificado desequilíbrio fiscal, quando do cumprimento da programação financeira e o cronograma de execução mensal de desembolso, adotar-se-ão os limites estabelecidos no artigo 9º da Lei Complementar Nº 101 de 04 de maio de 2000.

§ 1º - A limitação de empenho prevalecerá pelo período necessário para obtenção do equilíbrio orçamentário e financeiro estabelecido pelo Anexo de Metas Fiscais.

§ 2º - Não será objeto de limitação as despesas que constituam obrigações constitucionais e legais do Município, inclusive aquelas destinadas ao pagamento do serviço da dívida.

§ 3º - No caso de restabelecimento da receita prevista, ainda que parcial, a recomposição das dotações cujos empenhos foram limitados dar-se-á de forma proporcional às reduções realizadas.

Art. 3º - O presente Decreto Municipal entra em vigor na data de sua publicação.

Art. 4º - Revogam-se as demais disposições em contrário.


REGISTRE-SE PÚBLIQUE-SE E CUMPRA-SE

Gabinete do Prefeito Municipal de Lagoa do Sítio – PI, 09 de dezembro de 2025.



José Sávio de Moura e Silva
Prefeito Municipal

Numerado, registrado e publicado o presente Decreto Municipal GP sob n.º 050/2025, aos nove dias do mês de dezembro do ano de dois mil e vinte e cinco.



José Lago Moura Sousa
Chefe de Gabinete

PREFEITURA MUN. DE LAGOA DO SÍTIO

I - Previsão de Arrecadação das Receitas Municipais - 2026

RECEITAS	Fonte	Valor Orçado	BIMESTRES											
			1º		2º		3º		4º		5º		6º	
			Bim	Acum	Bim	Acum	Bim	Acum	Bim	Acum	Bim	Acum	Bim	Acum
RECEITAS CORRENTES.	1.500.0	44.040.000,00	10.357.192,44	10.357.192,44	7.721.193,67	18.078.386,11	9.461.249,24	27.539.635,35	9.618.348,86	37.157.984,21	6.062.848,89	43.220.833,10	819.166,90	44.040.000,00
IMPOSTOS, TAXAS E	1.500.0	2.315.000,00	331.617,31	331.617,31	636.051,43	967.668,74	595.712,47	1.563.381,21	616.653,34	2.180.034,55	130.798,75	2.310.833,30	4.166,70	2.315.000,00
IMPOSTOS	1.500.0	2.260.000,00	320.927,18	320.927,18	621.456,09	942.383,27	582.670,33	1.525.053,60	609.868,23	2.134.921,83	125.078,17	2.260.000,00	0,00	2.260.000,00
IPTU - PRINCIPAL	1.500.0	80.000,00	14.426,99	14.426,99	31.646,30	46.073,29	17.596,28	63.669,57	9.149,50	72.819,07	7.180,93	80.000,00	0,00	80.000,00
ITBI-"INTER VIVOS"-PRINCIPAL	1.500.0	70.000,00	13.354,76	13.354,76	26.185,79	39.540,55	13.752,91	53.293,46	8.523,48	61.816,94	8.183,06	70.000,00	0,00	70.000,00
IRRF-TRABALHO-PRINCIPAL	1.500.0	800.000,00	129.429,00	129.429,00	186.704,68	316.133,68	152.615,95	468.749,63	286.315,86	755.065,49	44.934,51	800.000,00	0,00	800.000,00
IRRF- OUTROS	1.500.0	450.000,00	0,00	0,00	195.108,29	195.108,29	254.891,71	450.000,00	0,00	450.000,00	0,00	450.000,00	0,00	450.000,00
ISSQN - PRINCIPAL	1.500.0	860.000,00	163.716,43	163.716,43	181.811,03	345.527,46	143.813,48	489.340,94	305.879,39	795.220,33	64.779,67	860.000,00	0,00	860.000,00
TAXAS	1.500.0	55.000,00	10.690,13	10.690,13	14.595,34	25.285,47	13.042,14	38.327,61	6.785,11	45.112,72	5.720,58	50.833,30	4.166,70	55.000,00
TAXAS DE INSPEÇÃO,	1.500.0	25.000,00	4.166,66	4.166,66	4.166,66	8.333,32	4.166,66	12.499,98	4.166,66	16.666,64	4.166,66	20.833,30	4.166,70	25.000,00
TAXAS PELA PRESTAÇÃO DE	1.500.0	30.000,00	6.523,47	6.523,47	10.428,68	16.952,15	8.875,48	25.827,63	2.618,45	28.446,08	1.553,92	30.000,00	0,00	30.000,00
CONTRIBUIÇÕES	1.751.0	449.000,00	128.570,22	128.570,22	109.126,38	237.696,60	94.221,08	331.917,68	96.387,13	428.304,81	20.695,19	449.000,00	0,00	449.000,00
CONTRIBUIÇÃO PARA O	1.751.0	449.000,00	128.570,22	128.570,22	109.126,38	237.696,60	94.221,08	331.917,68	96.387,13	428.304,81	20.695,19	449.000,00	0,00	449.000,00
CONTRIB.SERV.ILUMINAÇÃO	1.751.0	449.000,00	128.570,22	128.570,22	109.126,38	237.696,60	94.221,08	331.917,68	96.387,13	428.304,81	20.695,19	449.000,00	0,00	449.000,00
RECEITA PATRIMONIAL	1.500.0	429.000,00	131.619,09	131.619,09	82.754,14	214.373,23	68.944,79	283.318,02	56.554,61	339.872,63	57.627,27	397.499,90	31.500,10	429.000,00
EXPLORAÇÃO DO	1.500.0	15.000,00	2.500,00	2.500,00	2.500,00	5.000,00	2.500,00	7.500,00	2.500,00	10.000,00	2.500,00	12.500,00	2.500,00	15.000,00
ALUGUÉIS E	1.500.0	15.000,00	2.500,00	2.500,00	2.500,00	5.000,00	2.500,00	7.500,00	2.500,00	10.000,00	2.500,00	12.500,00	2.500,00	15.000,00
VALORES MOBILIÁRIOS	1.500.0	414.000,00	129.119,09	129.119,09	80.254,14	209.373,23	66.444,79	275.818,02	54.054,61	329.872,63	55.127,27	384.999,90	29.000,10	414.000,00
REMUNERAÇÃO DE	1.500.0	25.000,00	16.471,81	16.471,81	2.139,41	18.611,22	2.950,93	21.562,15	1.910,32	23.472,47	1.527,53	25.000,00	0,00	25.000,00
REMUNERAÇÃO DE	1.500.0	30.000,00	10.309,59	10.309,59	7.627,27	17.936,86	4.450,37	22.387,23	3.730,36	26.117,59	3.882,41	30.000,00	0,00	30.000,00
REMUNERAÇÃO DE	1.661.0	1.000,00	497,16	497,16	296,17	793,33	133,53	926,86	40,41	967,27	32,73	1.000,00	0,00	1.000,00
REMUNERAÇÃO DE	1.500.0	30.000,00	14.585,21	14.585,21	7.276,83	21.862,04	3.602,35	25.464,39	3.877,37	29.341,76	658,24	30.000,00	0,00	30.000,00
REMUNERAÇÃO DE	1.700.0	10.000,00	1.611,78	1.611,78	1.277,89	2.889,67	1.197,53	4.087,20	2.000,00	6.087,20	3.912,80	10.000,00	0,00	10.000,00
REMUNERAÇÃO DE	1.500.0	90.000,00	15.000,00	15.000,00	15.000,00	30.000,00	15.000,00	45.000,00	15.000,00	60.000,00	15.000,00	75.000,00	15.000,00	90.000,00
REMUNERAÇÃO DE	1.751.0	1.000,00	340,27	340,27	354,59	694,86	147,64	842,50	132,72	975,22	24,78	1.000,00	0,00	1.000,00
REMUNERAÇÃO DE	1.750.0	500,00	190,30	190,30	48,88	239,18	143,83	383,01	106,17	489,18	10,82	500,00	0,00	500,00
REMUNERAÇÃO DE	1.706.0	1.000,00	166,66	166,66	166,66	333,32	166,66	499,98	166,66	666,64	166,66	833,30	166,70	1.000,00
REMUNERAÇÃO DE	1.701.0	1.000,00	189,07	189,07	199,01	388,08	227,87	615,95	254,88	870,83	129,17	1.000,00	0,00	1.000,00
REMUNERAÇÃO DE	1.621.0	2.000,00	659,64	659,64	427,71	1.087,35	489,96	1.577,31	422,69	2.000,00	0,00	2.000,00	0,00	2.000,00
REMUNERAÇÃO DE	1.569.0	3.000,00	567,14	567,14	597,05	1.164,19	683,65	1.847,84	764,67	2.612,51	387,49	3.000,00	0,00	3.000,00

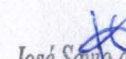
José Sávio de Moura e Silva
 Prefeito Municipal
 Lagoa do Sítio - PI


 José Lago Moura Sousa
 Port. GP nº 044/2025
 Chefe do Gabinete

PREFEITURA MUN. DE LAGOA DO SÍTIO

I - Previsão de Arrecadação das Receitas Municipais - 2026

RECEITAS	Fonte	Valor Orçado	BIMESTRES											
			1º		2º		3º		4º		5º		6º	
			Bim	Acum	Bim	Acum	Bim	Acum	Bim	Acum	Bim	Acum	Bim	Acum
REMUNERAÇÃO DE	1.550.0	1.000,00	527,79	527,79	128,35	856,14	92,45	748,59	212,63	961,22	38,78	1.000,00	0,00	1.000,00
REMUNERAÇÃO DE	1.551.0	500,00	0,00	0,00	0,00	0,00	147,19	147,19	230,67	377,86	122,14	500,00	0,00	500,00
REMUNERAÇÃO DE	1.540.0	50.000,00	27.477,39	27.477,39	15.520,02	42.997,41	1.320,90	44.318,31	540,65	44.858,96	5.141,04	50.000,00	0,00	50.000,00
REMUNERAÇÃO DE	1.553.0	1.000,00	16,58	16,58	684,35	700,93	46,77	747,70	52,55	800,25	199,75	1.000,00	0,00	1.000,00
REMUNERAÇÃO DE	1.500.0	40.000,00	6.666,66	6.666,66	6.666,66	13.333,32	6.666,66	19.999,98	6.666,66	26.666,64	6.666,66	33.333,30	6.666,70	40.000,00
REMUNERAÇÃO DE	1.552.0	1.000,00	193,98	193,98	562,60	756,58	90,82	847,40	94,82	942,22	57,78	1.000,00	0,00	1.000,00
REMUNERAÇÃO DE	1.660.0	20.000,00	4.528,88	4.528,88	3.203,12	7.732,00	1.639,86	9.371,86	3.838,78	13.210,64	6.789,36	20.000,00	0,00	20.000,00
REMUNERAÇÃO DE	1.500.0	40.000,00	6.666,66	6.666,66	6.666,66	13.333,32	6.666,66	19.999,98	6.666,66	26.666,64	6.666,66	33.333,30	6.666,70	40.000,00
REMUNERAÇÃO DE	1.600.0	50.000,00	17.738,80	17.738,80	7.732,93	25.471,73	16.817,22	42.288,95	5.260,25	47.549,20	2.450,80	50.000,00	0,00	50.000,00
REMUNERAÇÃO DE	1.669.0	5.000,00	945,03	945,03	994,92	1.939,95	1.139,88	3.079,83	1.274,47	4.354,30	645,70	5.000,00	0,00	5.000,00
REMUNERAÇÃO DE	1.605.0	2.000,00	594,24	594,24	706,95	1.301,19	479,80	1.780,99	166,64	1.947,63	52,37	2.000,00	0,00	2.000,00
REMUNERAÇÃO DE	1.720.0	5.000,00	2.539,20	2.539,20	722,63	3.261,83	1.600,83	4.862,66	97,24	4.959,90	40,10	5.000,00	0,00	5.000,00
REMUNERAÇÃO DE	1.706.0	0,00	0,00	0,00	0,00	0,00	0,00	0,00	0,00	0,00	0,00	0,00	0,00	0,00
REMUNERAÇÃO DE	1.715.0	1.000,00	166,66	166,66	166,66	333,32	166,66	499,98	166,66	666,64	166,66	833,30	166,70	1.000,00
REMUNERAÇÃO DE	1.716.0	2.000,00	333,34	333,34	333,34	666,68	333,34	1.000,02	333,34	1.333,36	333,34	1.666,70	333,30	2.000,00
REMUNERAÇÃO DE	1.719.0	0,00	0,00	0,00	0,00	0,00	0,00	0,00	0,00	0,00	0,00	0,00	0,00	0,00
REMUNERAÇÃO DE	1.710.0	1.000,00	135,25	135,25	753,46	888,73	41,43	930,16	46,34	976,50	23,50	1.000,00	0,00	1.000,00
TRANSFERÊNCIAS	1.500.0	38.273.000,00	9.073.664,94	9.073.664,94	6.719.504,67	15.793.169,61	8.429.690,30	24.222.868,91	8.520.611,62	32.743.480,53	4.779.352,67	37.522.833,20	750.166,80	38.273.000,00
TRANSFERÊNCIAS DA UNIÃO	1.500.0	29.397.500,00	6.684.650,90	6.684.650,90	5.072.877,25	11.757.528,15	6.565.132,61	18.322.690,76	6.780.675,59	25.103.366,35	3.849.466,85	28.952.833,20	444.666,80	29.397.500,00
COTA-PARTE DO FPM- COTA	1.500.0	13.400.000,00	3.532.213,45	3.532.213,45	2.686.408,88	6.218.622,33	3.498.422,61	9.717.044,94	2.523.808,53	12.240.853,47	1.159.146,53	13.400.000,00	0,00	13.400.000,00
COTA-PARTE DO FPM- COTAS	1.500.0	2.200.000,00	0,00	0,00	0,00	0,00	0,00	0,00	1.185.868,34	1.185.868,34	1.014.131,66	2.200.000,00	0,00	2.200.000,00
COTA-PARTE DO IMP.	1.500.0	50.000,00	7.317,18	7.317,18	3.128,58	10.445,76	9.752,00	20.197,76	2.757,85	22.955,61	27.044,39	50.000,00	0,00	50.000,00
COTA-PARTE	1.709.0	50.000,00	8.333,34	8.333,34	8.333,34	16.666,68	8.333,34	25.000,02	8.333,34	33.333,36	8.333,34	41.666,70	8.333,30	50.000,00
CFEM - PRINCIPAL	1.708.0	50.000,00	8.333,34	8.333,34	8.333,34	16.666,68	8.333,34	25.000,02	8.333,34	33.333,36	8.333,34	41.666,70	8.333,30	50.000,00
COTA - PARTE FEP-	1.720.0	295.000,00	65.429,75	65.429,75	67.500,27	132.930,02	64.986,07	197.916,09	62.477,30	260.393,39	34.606,61	295.000,00	0,00	295.000,00
OUTRAS TRANSFERÊNCIAS	1.721.0	100.000,00	16.666,66	16.666,66	16.666,66	33.333,32	16.666,66	49.999,98	16.666,66	66.666,64	16.666,66	83.333,30	16.666,70	100.000,00
TRANS.SUS-BLOCO	1.600.0	2.800.000,00	758.760,10	758.760,10	339.260,20	1.098.020,30	1.165.996,50	2.264.016,80	360.965,60	2.624.982,40	175.017,60	2.800.000,00	0,00	2.800.000,00
TRANS.SUS-BLOCO	1.604.0	720.000,00	160.000,00	160.000,00	160.000,00	320.000,00	160.000,00	480.000,00	160.000,00	640.000,00	80.000,00	720.000,00	0,00	720.000,00
TRANS.SUS-BLOCO	1.602.0	50.000,00	8.333,34	8.333,34	8.333,34	16.666,68	8.333,34	25.000,02	8.333,34	33.333,36	8.333,34	41.666,70	8.333,30	50.000,00
TRANS.SUS-EMENDA DE	1.600.0	200.000,00	33.333,34	33.333,34	33.333,34	66.666,68	33.333,34	100.000,02	33.333,34	133.333,36	33.333,34	166.666,70	33.333,30	200.000,00

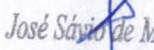

 José Sany de Moura e Silva
 Prefeito Municipal
 Lagoa do Sítio - PI


 José Iago Moura Sousa
 Port. GP nº 044/2025
 Chefe de Gabinete

PREFEITURA MUN. DE LAGOA DO SÍTIO

I - Previsão de Arrecadação das Receitas Municipais - 2026

RECEITAS	Fonte	Valor Orçado	BIMESTRES											
			1º		2º		3º		4º		5º		6º	
			Bim	Acum	Bim	Acum	Bim	Acum	Bim	Acum	Bim	Acum	Bim	Acum
TRANS.SUS-EMENDA	1.600.0	600.000,00	0,00	0,00	0,00	0,00	0,00	0,00	600.000,00	600.000,00	0,00	600.000,00	0,00	600.000,00
TRANS.SUS-BLOCO	1.600.0	150.000,00	25.000,00	25.000,00	25.000,00	50.000,00	25.000,00	75.000,00	25.000,00	100.000,00	25.000,00	125.000,00	25.000,00	150.000,00
TRANS.SUS-BLOCO	1.600.0	100.000,00	9.209,02	9.209,02	41.024,23	50.233,25	12.140,86	62.374,11	30.062,02	92.436,13	7.563,87	100.000,00	0,00	100.000,00
TRANS.SUS-BLOCO	1.604.0	230.000,00	51.111,12	51.111,12	51.111,12	102.222,24	51.111,12	153.333,36	51.111,12	204.444,48	25.555,52	230.000,00	0,00	230.000,00
TRANS.SUS-BLOCO	1.600.0	150.000,00	49.714,92	49.714,92	24.597,92	74.312,84	24.597,92	98.910,76	37.213,35	136.124,11	13.875,89	150.000,00	0,00	150.000,00
TRANS.SUS-BLOCO	1.605.0	498.000,00	108.626,66	108.626,66	101.693,54	210.320,20	106.854,88	317.175,08	180.824,92	498.000,00	0,00	498.000,00	0,00	498.000,00
TRANS.SUS-BLOCO	1.600.0	100.000,00	16.666,66	16.666,66	16.666,66	33.333,32	16.666,66	49.999,98	16.666,66	66.666,64	16.666,66	83.333,30	16.666,70	100.000,00
TRANS.SUS-BLOCO	1.600.0	100.000,00	16.666,66	16.666,66	16.666,66	33.333,32	16.666,66	49.999,98	16.666,66	66.666,64	16.666,66	83.333,30	16.666,70	100.000,00
TRANSF.SALÁRIO-EDUCAÇÃO	1.550.0	449.000,00	127.778,76	127.778,76	91.767,73	219.546,49	92.508,22	312.054,71	92.879,42	404.934,13	44.065,87	449.000,00	0,00	449.000,00
TRANSF.FNDE-PROGR.DINH.DI	1.551.0	9.500,00	0,00	0,00	0,00	0,00	4.750,00	4.750,00	0,00	4.750,00	4.750,00	9.500,00	0,00	9.500,00
TRANSF.PROGR.NAC.	1.552.0	249.000,00	31.672,28	31.672,28	63.344,56	95.016,84	31.672,28	126.689,12	95.016,83	221.705,95	27.294,05	249.000,00	0,00	249.000,00
TRANSF.PROG.NAC.TRANSPE	1.553.0	199.000,00	0,00	0,00	111.173,18	111.173,18	0,00	111.173,18	0,00	111.173,18	87.826,82	199.000,00	0,00	199.000,00
OUTRAS TRANSF. FNDE-	1.569.0	247.000,00	41.166,66	41.166,66	41.166,66	82.333,32	41.166,66	123.499,98	41.166,66	164.666,64	41.166,66	205.833,30	41.166,70	247.000,00
OUTRAS TRANSF. FNDE-	1.569.0	100.000,00	16.666,66	16.666,66	16.666,66	33.333,32	16.666,66	49.999,98	16.666,66	66.666,64	16.666,66	83.333,30	16.666,70	100.000,00
OUTRAS TRANSF. FNDE-	1.569.0	100.000,00	16.666,66	16.666,66	16.666,66	33.333,32	16.666,66	49.999,98	16.666,66	66.666,64	16.666,66	83.333,30	16.666,70	100.000,00
TRANSF.COMP.UNIÃO	1.542.0	1.900.000,00	628.629,19	628.629,19	336.156,27	964.785,46	368.409,28	1.333.194,74	385.365,86	1.718.560,60	181.439,40	1.900.000,00	0,00	1.900.000,00
TRANSF.COMP.UNIÃO	1.541.0	1.700.000,00	556.537,47	556.537,47	352.559,12	909.096,59	310.050,97	1.219.147,56	324.321,52	1.543.469,08	156.530,92	1.700.000,00	0,00	1.700.000,00
TRANSF.COMP.UNIÃO	1.543.0	300.000,00	51.175,03	51.175,03	60.922,67	112.097,70	76.685,74	188.783,44	80.215,32	268.998,76	31.001,24	300.000,00	0,00	300.000,00
TRANSF.RECUR.-FNAS-PRINCI	1.660.0	680.000,00	74.395,19	74.395,19	93.531,27	167.926,46	51.295,56	219.222,02	138.530,01	357.752,03	322.247,97	680.000,00	0,00	680.000,00
TRANSF.RECUR.-FNAS-PRINCI	1.669.0	145.000,00	24.166,66	24.166,66	24.166,66	48.333,32	24.166,66	72.499,98	24.166,66	96.666,64	24.166,66	120.833,30	24.166,70	145.000,00
TRANSF.RECUR.-FNAS-EMEND	1.660.0	300.000,00	50.000,00	50.000,00	50.000,00	100.000,00	50.000,00	150.000,00	50.000,00	200.000,00	50.000,00	250.000,00	50.000,00	300.000,00
TRANSF.RECUR.-FNAS-	1.660.0	200.000,00	33.333,34	33.333,34	33.333,34	66.666,68	33.333,34	100.000,02	33.333,34	133.333,36	33.333,34	166.666,70	33.333,30	200.000,00
TRANSF.CONV.UNIÃO	1.665.0	150.000,00	25.000,00	25.000,00	25.000,00	50.000,00	25.000,00	75.000,00	25.000,00	100.000,00	25.000,00	125.000,00	25.000,00	150.000,00
OUTRAS TRANSFERÊNCIAS DE	1.700.0	100.000,00	16.666,66	16.666,66	16.666,66	33.333,32	16.666,66	49.999,98	16.666,66	66.666,64	16.666,66	83.333,30	16.666,70	100.000,00
TRANSF.ESPECIAL DA	1.706.0	99.000,00	16.500,00	16.500,00	16.500,00	33.000,00	16.500,00	49.500,00	16.500,00	66.000,00	16.500,00	82.500,00	16.500,00	99.000,00
TRANSF.ESPECIAL DA	1.706.0	100.000,00	16.666,66	16.666,66	16.666,66	33.333,32	16.666,66	49.999,98	16.666,66	66.666,64	16.666,66	83.333,30	16.666,70	100.000,00
OUTRAS	1.500.0	200.000,00	27.414,14	27.414,14	44.031,07	71.445,21	91.261,96	162.707,17	24.590,96	187.298,13	12.701,87	200.000,00	0,00	200.000,00
OUTRAS TRANSFERÊNCIAS DE	1.716.0	78.000,00	13.000,00	13.000,00	13.000,00	26.000,00	13.000,00	39.000,00	13.000,00	52.000,00	13.000,00	65.000,00	13.000,00	78.000,00
OUTRAS TRANSFERÊNCIAS DE	1.719.0	150.000,00	25.000,00	25.000,00	25.000,00	50.000,00	25.000,00	75.000,00	25.000,00	100.000,00	25.000,00	125.000,00	25.000,00	150.000,00
OUTRAS TRANSFERÊNCIAS	1.715.0	99.000,00	16.500,00	16.500,00	16.500,00	33.000,00	16.500,00	49.500,00	16.500,00	66.000,00	16.500,00	82.500,00	16.500,00	99.000,00

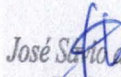

 José Sávio de Moura e Silva
 Prefeito Municipal
 Lagoa do Sítio - PI


 José Iago Moura Sousa
 Port. GP nº 044/2025
 Chefe de Gabinete

PREFEITURA MUN. DE LAGOA DO SÍTIO

I - Previsão de Arrecadação das Receitas Municipais - 2026

RECEITAS	Fonte	Valor Orçado	BIMESTRES											
			1º		2º		3º		4º		5º		6º	
			Bim	Acum	Bim	Acum	Bim	Acum	Bim	Acum	Bim	Acum	Bim	Acum
TRANSFERÊNCIAS ESTADOS	1.500.0	3.726.500,00	1.080.783,17	1.080.783,17	602.798,85	1.683.582,02	630.917,12	2.314.499,14	690.636,74	3.005.135,88	448.864,12	3.454.000,00	272.500,00	3.726.500,00
COTA-PARTE DO ICMS -	1.500.0	1.350.000,00	272.036,50	272.036,50	273.293,87	545.330,37	301.237,03	846.567,40	328.957,98	1.175.525,38	174.474,62	1.350.000,00	0,00	1.350.000,00
COTA-PARTE DO IPVA -	1.500.0	80.000,00	51.705,71	51.705,71	22.329,48	74.035,19	4.086,20	78.121,39	1.822,60	79.943,99	56,01	80.000,00	0,00	80.000,00
COTA-PARTE DO IPI -	1.500.0	15.000,00	3.038,84	3.038,84	3.406,45	6.445,29	3.427,22	9.872,51	3.294,00	13.166,51	1.833,49	15.000,00	0,00	15.000,00
COTA-PARTE-CIDE-PRINCIPAL	1.750.0	99.500,00	33.835,45	33.835,45	31.269,05	65.104,50	0,00	65.104,50	34.395,50	99.500,00	0,00	99.500,00	0,00	99.500,00
TRANSF. PARTIC. OUTRAS	1.500.0	140.000,00	23.333,34	23.333,34	23.333,34	46.666,68	23.333,34	70.000,02	23.333,34	93.333,36	23.333,34	116.666,70	23.333,30	140.000,00
TRANSF. CONV. ESTADOS E DF	1.621.0	398.000,00	398.000,00	398.000,00	0,00	398.000,00	0,00	398.000,00	0,00	398.000,00	0,00	398.000,00	0,00	398.000,00
TRANSF. CONV. ESTADOS	1.500.0	550.000,00	91.666,66	91.666,66	91.666,66	183.333,32	91.666,66	274.999,98	91.666,66	366.666,64	91.666,66	458.333,30	91.666,70	550.000,00
OUTRAS TRANSF. CONV. EST. E	1.500.0	800.000,00	133.333,34	133.333,34	133.333,34	266.666,68	133.333,34	400.000,02	133.333,34	533.333,36	133.333,34	666.666,70	133.333,30	800.000,00
TRANSF. DE EST. DESTINADAS	1.661.0	149.000,00	49.666,67	49.666,67	0,00	49.666,67	49.666,67	99.333,34	49.666,66	149.000,00	0,00	149.000,00	0,00	149.000,00
TRANSF. RECURSOS	1.571.0	145.000,00	24.166,66	24.166,66	24.166,66	48.333,32	24.166,66	72.499,98	24.166,66	96.666,64	24.166,66	120.833,30	24.166,70	145.000,00
TRANSFERÊNCIAS DE	1.540.0	4.950.000,00	1.274.730,87	1.274.730,87	1.010.328,57	2.285.059,44	1.200.619,57	3.485.679,01	1.016.293,29	4.501.978,30	448.021,70	4.950.000,00	0,00	4.950.000,00
TRANSF. RECURSOS	1.540.0	4.950.000,00	1.274.730,87	1.274.730,87	1.010.328,57	2.285.059,44	1.200.619,57	3.485.679,01	1.016.293,29	4.501.978,30	448.021,70	4.950.000,00	0,00	4.950.000,00
DEMAIS TRANSFERÊNCIAS	1.710.0	199.000,00	33.500,00	33.500,00	33.500,00	67.000,00	33.000,00	100.000,00	33.000,00	133.000,00	33.000,00	166.000,00	33.000,00	199.000,00
OUTRAS	1.710.0	198.000,00	33.000,00	33.000,00	33.000,00	66.000,00	33.000,00	99.000,00	33.000,00	132.000,00	33.000,00	165.000,00	33.000,00	198.000,00
OUTRAS	1.710.0	1.000,00	500,00	500,00	500,00	1.000,00	0,00	1.000,00	0,00	1.000,00	0,00	1.000,00	0,00	1.000,00
OUTRAS RECEITAS	1.500.0	2.574.000,00	691.720,88	691.720,88	173.757,05	865.477,93	272.671,60	1.138.149,53	328.142,16	1.466.291,69	1.074.375,01	2.540.666,70	33.333,30	2.574.000,00
INDENIZAÇÕES	1.500.0	1.050.000,00	691.720,88	691.720,88	33.333,34	725.054,22	33.333,34	758.387,56	33.333,34	791.720,90	224.945,80	1.016.666,70	33.333,30	1.050.000,00
OUTRAS INDENIZAÇÕES -	1.500.0	650.000,00	650.000,00	650.000,00	0,00	650.000,00	0,00	650.000,00	0,00	650.000,00	0,00	650.000,00	0,00	650.000,00
OUTRAS RESTITUIÇÕES -	1.500.0	200.000,00	8.387,54	8.387,54	0,00	8.387,54	0,00	8.387,54	0,00	8.387,54	191.612,46	200.000,00	0,00	200.000,00
OUTROS RESSARCIMENTOS -	1.500.0	200.000,00	33.333,34	33.333,34	33.333,34	66.666,68	33.333,34	100.000,02	33.333,34	133.333,36	33.333,34	166.666,70	33.333,30	200.000,00
DEMAIS RECEITAS	1.500.0	1.524.000,00	0,00	0,00	140.423,71	140.423,71	239.338,26	379.761,97	294.808,82	674.570,79	849.429,21	1.524.000,00	0,00	1.524.000,00
OUTRAS REC. NÃO	1.500.0	1.524.000,00	0,00	0,00	140.423,71	140.423,71	239.338,26	379.761,97	294.808,82	674.570,79	849.429,21	1.524.000,00	0,00	1.524.000,00
RECEITAS DE CAPITAL	1.755.0	3.939.000,00	774.833,36	774.833,36	474.833,36	1.249.666,72	974.833,36	2.224.500,08	737.290,47	2.961.790,55	502.376,25	3.464.166,80	474.833,20	3.939.000,00
ALIENAÇÃO DE BENS	1.755.0	100.000,00	0,00	0,00	0,00	0,00	0,00	0,00	100.000,00	100.000,00	0,00	100.000,00	0,00	100.000,00
ALIENAÇÃO DE BENS MÓVEIS	1.755.0	100.000,00	0,00	0,00	0,00	0,00	0,00	0,00	100.000,00	100.000,00	0,00	100.000,00	0,00	100.000,00
ALIEN. BENS MÓVEIS E	1.755.0	100.000,00	0,00	0,00	0,00	0,00	0,00	0,00	100.000,00	100.000,00	0,00	100.000,00	0,00	100.000,00
TRANSFERÊNCIAS DE	1.570.0	2.339.000,00	524.833,36	524.833,36	224.833,36	749.666,72	724.833,36	1.474.500,08	387.290,47	1.861.790,55	252.376,25	2.114.166,80	224.833,20	2.339.000,00
TRANSFERÊNCIAS DA UNIÃO	1.570.0	1.740.000,00	425.000,02	425.000,02	125.000,02	550.000,04	625.000,02	1.175.000,06	287.457,13	1.462.457,19	152.542,91	1.615.000,10	124.999,90	1.740.000,00
OUTRAS TRANSF.	1.570.0	200.000,00	33.333,34	33.333,34	33.333,34	66.666,68	33.333,34	100.000,02	33.333,34	133.333,36	33.333,34	166.666,70	33.333,30	200.000,00



 José Sérgio de Moura e Silva
 Prefeito Municipal
 Lagoa do Sítio - PI


 José Iago Moura Sousa
 Port. GP nº 044/2025
 Chefe de Gabinete

PREFEITURA MUN. DE LAGOA DO SÍTIO

I - Previsão de Arrecadação das Receitas Municipais - 2026

RECEITAS	Fonte	Valor Orçado	BIMESTRES											
			1º		2º		3º		4º		5º		6º	
			Bim	Acum	Bim	Acum	Bim	Acum	Bim	Acum	Bim	Acum	Bim	Acum
TRANSF. CONV.UNIÃO PARA O	1.631.0	200.000,00	33.333,34	33.333,34	33.333,34	66.666,68	33.333,34	100.000,02	33.333,34	133.333,36	33.333,34	166.666,70	33.333,30	200.000,00
TRANSF. CONV.UNIÃO PARA O	1.601.0	500.000,00	0,00	0,00	0,00	0,00	500.000,00	500.000,00	0,00	500.000,00	0,00	500.000,00	0,00	500.000,00
TRANSF. CONV.UNIÃO	1.569.0	350.000,00	58.333,34	58.333,34	58.333,34	116.666,68	58.333,34	175.000,02	58.333,34	233.333,36	58.333,34	291.666,70	58.333,30	350.000,00
OUTRAS TRANSF.CONV.UNIÃO	1.700.0	300.000,00	300.000,00	300.000,00	0,00	300.000,00	0,00	300.000,00	0,00	300.000,00	0,00	300.000,00	0,00	300.000,00
OUTRAS TRANSF.REC.UNIÃO	1.700.0	190.000,00	0,00	0,00	0,00	0,00	0,00	0,00	162.457,11	162.457,11	27.542,89	190.000,00	0,00	190.000,00
TRANSF.ESTADOS E DO	1.632.0	599.000,00	99.833,34	99.833,34	99.833,34	199.666,68	99.833,34	299.500,02	99.833,34	399.333,36	99.833,34	499.166,70	99.833,30	599.000,00
TRANSF.CONV.ESTADOS	1.632.0	200.000,00	33.333,34	33.333,34	33.333,34	66.666,68	33.333,34	100.000,02	33.333,34	133.333,36	33.333,34	166.666,70	33.333,30	200.000,00
TRANSF.CONV.ESTADOS	1.571.0	100.000,00	16.666,66	16.666,66	16.666,66	33.333,32	16.666,66	49.999,98	16.666,66	66.666,64	16.666,66	83.333,30	16.666,70	100.000,00
OUTRAS	1.701.0	299.000,00	49.833,34	49.833,34	49.833,34	99.666,68	49.833,34	149.500,02	49.833,34	199.333,36	49.833,34	249.166,70	49.833,30	299.000,00
OUTRAS RECEITAS DE	1.500.0	1.500.000,00	250.000,00	250.000,00	250.000,00	500.000,00	250.000,00	750.000,00	250.000,00	1.000.000,00	250.000,00	1.250.000,00	250.000,00	1.500.000,00
DEMAIS RECEITAS DE	1.500.0	1.500.000,00	250.000,00	250.000,00	250.000,00	500.000,00	250.000,00	750.000,00	250.000,00	1.000.000,00	250.000,00	1.250.000,00	250.000,00	1.500.000,00
OUTRAS RECEITAS DE	1.500.0	1.500.000,00	250.000,00	250.000,00	250.000,00	500.000,00	250.000,00	750.000,00	250.000,00	1.000.000,00	250.000,00	1.250.000,00	250.000,00	1.500.000,00
(R) DEDUÇÕES DA RECEITA	1.500.0	-2.979.000,00	-761.535,33	-761.535,33	-598.798,82	-1.360.334,15	-759.103,75	-2.119.437,90	-583.812,42	-2.703.250,32	-275.749,68	-2.979.000,00	0,00	-2.979.000,00
(R) DEJUIÇÕES DO FUNDEB	1.500.0	-2.979.000,00	-761.535,33	-761.535,33	-598.798,82	-1.360.334,15	-759.103,75	-2.119.437,90	-583.812,42	-2.703.250,32	-275.749,68	-2.979.000,00	0,00	-2.979.000,00
(R) DEJUIÇÕES DO FUNDEB	1.500.0	-2.979.000,00	-761.535,33	-761.535,33	-598.798,82	-1.360.334,15	-759.103,75	-2.119.437,90	-583.812,42	-2.703.250,32	-275.749,68	-2.979.000,00	0,00	-2.979.000,00
COTA-PARTE DO FPM- COTA	1.500.0	-2.680.000,00	-685.100,61	-685.100,61	-538.697,83	-1.223.798,44	-682.913,07	-1.906.711,51	-525.215,61	-2.431.927,12	-248.072,88	-2.680.000,00	0,00	-2.680.000,00
COTA-PARTE DO IMP.	1.500.0	-10.000,00	2.556,34	-2.556,34	-2.010,07	-4.566,41	-2.548,19	-7.114,60	-1.959,76	-9.074,36	-925,64	-10.000,00	0,00	-10.000,00
COTA-PARTE DO ICMS -	1.500.0	-270.000,00	-69.021,33	-69.021,33	-54.271,80	-123.293,13	-68.800,94	-192.094,07	-52.913,51	-245.007,58	-24.992,42	-270.000,00	0,00	-270.000,00
COTA-PARTE DO IPVA -	1.500.0	-16.000,00	-4.090,15	-4.090,15	-3.216,10	-7.306,25	-4.077,09	-11.383,34	-3.135,61	-14.518,95	-1.481,05	-16.000,00	0,00	-16.000,00
COTA-PARTE DO IPI -	1.500.0	-3.000,00	-766,90	-766,90	-603,02	-1.369,92	-764,46	-2.134,38	-587,93	-2.722,31	-277,69	-3.000,00	0,00	-3.000,00
TOTAL RECEITAS		45.000.000,00	10.370.490,47	10.370.490,47	7.597.228,21	17.967.718,68	9.676.978,85	27.644.697,53	9.771.826,91	37.416.524,44	6.289.475,46	43.705.999,60	1.294.000,10	45.000.000,00


 José Sérgio de Moura e Silva
 Prefeito Municipal
 Lagoa do Sítio - PI


 José Iago Moura Sousa
 Port. GP nº 044/2025

PREFEITURA MUN. DE LAGOA DO SÍTIO
II - Cronograma de Execução Mensal de Desembolso

		Desembolsos Mensais Acumulados												
		Dotação Inicial	até Janeiro	até Fevereiro	até Março	até Abril	até Maio	até Junho	até Julho	até Agosto	até Setembro	até Outubro	até Novembro	até Dezembro
CÂMARA MUN														
500	Recursos não Vinculados de													
00	ORDINÁRIA													
999	000 Não se aplica													
3	1 PESSOAL E ENCARGOS SOCIAIS	777.000,00	64.750,00	129.500,00	194.250,00	259.000,00	323.750,00	383.500,00	453.250,00	518.000,00	582.750,00	647.500,00	712.250,00	777.000,00
3	2 JUROS E ENCARGOS DA DÍVIDA	2.000,00	166,67	333,34	500,01	666,68	833,35	1.000,02	1.166,69	1.333,36	1.500,03	1.666,70	1.833,37	2.000,00
3	3 OUTRAS DESPESAS CORRENTES	552.000,00	46.000,00	92.000,00	138.000,00	184.000,00	230.000,00	275.000,00	322.000,00	368.000,00	414.000,00	460.000,00	506.000,00	552.000,00
4	4 INVESTIMENTOS	68.000,00	5.666,67	11.333,34	17.000,01	22.666,68	28.333,35	34.000,02	39.666,69	45.333,36	51.000,03	56.666,70	62.333,37	68.000,00
4	6 AMORTIZAÇÃO DA DÍVIDA	1.000,00	83,33	166,66	249,99	333,32	416,65	499,98	583,31	666,64	749,97	833,30	916,63	1.000,00
FUNDO MUNIC														
500	Recursos não Vinculados de													
00	ORDINÁRIA													
999	000 Não se aplica													
3	1 PESSOAL E ENCARGOS SOCIAIS	583.000,00	48.583,33	97.166,66	145.749,99	194.333,32	242.916,65	291.499,98	340.083,31	388.666,64	437.249,97	485.833,30	534.416,63	583.000,00
3	3 OUTRAS DESPESAS CORRENTES	444.500,00	37.041,67	74.083,34	111.125,01	148.166,68	185.208,35	222.250,02	259.291,69	296.333,36	333.375,03	370.416,70	407.458,37	444.500,00
4	4 INVESTIMENTOS	57.000,00	4.750,00	9.500,00	14.250,00	19.000,00	23.750,00	28.500,00	33.250,00	38.000,00	42.750,00	47.500,00	52.250,00	57.000,00
4	6 AMORTIZAÇÃO DA DÍVIDA	2.000,00	166,67	333,34	500,01	666,68	833,35	1.000,02	1.166,69	1.333,36	1.500,03	1.666,70	1.833,37	2.000,00
660	Transferência de Recursos de													
05	RECURSOS DESTINADOS A													
999	000 Não se aplica													
3	1 PESSOAL E ENCARGOS SOCIAIS	90.000,00	7.500,00	15.000,00	22.500,00	30.000,00	37.500,00	45.000,00	52.500,00	60.000,00	67.500,00	75.000,00	82.500,00	90.000,00
3	2 JUROS E ENCARGOS DA DÍVIDA	5.000,00	416,67	833,34	1.250,01	1.666,68	2.083,35	2.500,02	2.916,69	3.333,36	3.750,03	4.166,70	4.583,37	5.000,00
3	3 OUTRAS DESPESAS CORRENTES	1.060.500,00	88.375,00	176.750,00	265.125,00	353.500,00	441.875,00	530.250,00	618.625,00	707.000,00	795.375,00	883.750,00	972.125,00	1.060.500,00
4	4 INVESTIMENTOS	44.500,00	3.708,33	7.416,66	11.124,99	14.833,32	18.541,65	22.249,98	25.958,31	29.666,64	33.374,97	37.083,30	40.791,63	44.500,00
661	Transferência de Recursos dos													
05	RECURSOS DESTINADOS A													
999	000 Não se aplica													
3	1 PESSOAL E ENCARGOS SOCIAIS	10.000,00	833,33	1.666,66	2.499,99	3.333,32	4.166,65	4.999,98	5.833,31	6.666,64	7.499,97	8.333,30	9.166,63	10.000,00
3	3 OUTRAS DESPESAS CORRENTES	100.000,00	8.333,33	16.666,66	24.999,99	33.333,32	41.666,65	49.999,98	58.333,31	66.666,64	74.999,97	83.333,30	91.666,63	100.000,00
4	4 INVESTIMENTOS	40.000,00	3.333,33	6.666,66	9.999,99	13.333,32	16.666,65	19.999,98	23.333,31	26.666,64	29.999,97	33.333,30	36.666,63	40.000,00
665	Transferências de Convênios e													

José Sávio de Moura e Silva
 Prefeito Municipal

José Lago Moura Sousa
 Port. GP nº 044/2025
 Chefe de Gabinete

PREFEITURA MUN. DE LAGOA DO SÍTIO
II - Cronograma de Execução Mensal de Desembolso

		Dotação Inicial	Desembolsos Mensais Acumulados											
			até Janeiro	até Fevereiro	até Março	até Abril	até Maio	até Junho	até Julho	até Agosto	até Setembro	até Outubro	até Novembro	até Dezembro
05	RECURSOS DESTINADOS A													
999	000 Não se aplica													
3	1 PESSOAL E ENCARGOS SOCIAIS	20.000,00	1.666,67	3.333,34	5.000,01	6.666,68	8.333,35	10.000,02	11.666,69	13.333,36	15.000,03	16.666,70	18.333,37	20.000,00
3	3 OUTRAS DESPESAS CORRENTES	80.000,00	6.666,67	13.333,34	20.000,01	26.666,68	33.333,35	40.000,02	46.666,69	53.333,36	60.000,03	66.666,70	73.333,37	80.000,00
4	4 INVESTIMENTOS	50.000,00	4.166,67	8.333,34	12.500,01	16.666,68	20.833,35	25.000,02	29.166,69	33.333,36	37.500,03	41.666,70	45.833,37	50.000,00
669	Outros Recursos Vinculados à													
05	RECURSOS DESTINADOS A													
999	000 Não se aplica													
3	1 PESSOAL E ENCARGOS SOCIAIS	11.000,00	916,67	1.833,34	2.750,01	3.666,68	4.583,35	5.500,02	6.416,69	7.333,36	8.250,03	9.166,70	10.083,37	11.000,00
3	3 OUTRAS DESPESAS CORRENTES	66.000,00	5.500,00	11.000,00	16.500,00	22.000,00	27.500,00	33.000,00	38.500,00	44.000,00	49.500,00	55.000,00	60.500,00	66.000,00
4	4 INVESTIMENTOS	73.000,00	6.083,33	12.166,66	18.249,99	24.333,32	30.416,65	36.499,98	42.583,31	48.666,64	54.749,97	60.833,30	66.916,63	73.000,00
	FUNDO MUNIC													
500	Recursos não Vinculados de													
00	ORDINÁRIA													
300	000 Saúde - Despesas com													
3	1 PESSOAL E ENCARGOS SOCIAIS	1.288.000,00	107.333,33	214.666,66	321.999,99	429.333,32	536.666,65	643.999,98	751.333,31	858.666,64	965.999,97	1.073.333,30	1.180.666,63	1.288.000,00
3	3 OUTRAS DESPESAS CORRENTES	2.445.000,00	203.750,00	407.500,00	611.250,00	815.000,00	1.018.750,00	1.222.500,00	1.426.250,00	1.630.000,00	1.833.750,00	2.037.500,00	2.241.250,00	2.445.000,00
4	4 INVESTIMENTOS	55.000,00	4.583,33	9.166,66	13.749,99	18.333,32	22.916,65	27.499,98	32.083,31	36.666,64	41.249,97	45.833,30	50.416,63	55.000,00
4	5 INVERSÕES FINANCEIRAS	5.000,00	416,67	833,34	1.250,01	1.666,68	2.083,35	2.500,02	2.916,69	3.333,36	3.750,03	4.166,70	4.583,37	5.000,00
999	000 Não se aplica													
3	2 JUROS E ENCARGOS DA DÍVIDA	1.000,00	83,33	166,66	249,99	333,32	416,65	499,98	583,31	666,64	749,97	833,30	916,63	1.000,00
3	3 OUTRAS DESPESAS CORRENTES	5.000,00	416,67	833,34	1.250,01	1.666,68	2.083,35	2.500,02	2.916,69	3.333,36	3.750,03	4.166,70	4.583,37	5.000,00
4	6 AMORTIZAÇÃO DA DÍVIDA	1.000,00	83,33	166,66	249,99	333,32	416,65	499,98	583,31	666,64	749,97	833,30	916,63	1.000,00
600	Transferências Fundo a Fundo de													
02	RECURSOS DESTINADOS À													
999	000 Não se aplica													
3	1 PESSOAL E ENCARGOS SOCIAIS	844.000,00	70.333,33	140.666,66	210.999,99	281.333,32	351.666,65	421.999,98	492.333,31	562.666,64	632.999,97	703.333,30	773.666,63	844.000,00
3	3 OUTRAS DESPESAS CORRENTES	3.406.000,00	283.833,33	567.666,66	851.499,99	1.135.333,32	1.419.166,65	1.702.999,98	1.986.833,31	2.270.666,64	2.554.499,97	2.838.333,30	3.122.166,63	3.406.000,00
4	4 INVESTIMENTOS	500.000,00	41.666,67	83.333,34	125.000,01	166.666,68	208.333,35	250.000,02	291.666,69	333.333,36	375.000,03	416.666,70	458.333,37	500.000,00
3	1 PESSOAL E ENCARGOS SOCIAIS	25.000,00	2.083,33	4.166,66	6.249,99	8.333,32	10.416,65	12.499,98	14.583,31	16.666,64	18.749,97	20.833,30	22.916,63	25.000,00
3	3 OUTRAS DESPESAS	20.000,00	1.666,67	3.333,34	5.000,01	6.666,68	8.333,35	10.000,02	11.666,69	13.333,36	15.000,03	16.666,70	18.333,37	20.000,00

PREFEITURA MUN. DE LAGOA DO SÍTIO
II - Cronograma de Execução Mensal de Desembolso

	Dotação Inicial	Desembolsos Mensais Acumulados											
		até Janeiro	até Fevereiro	até Março	até Abril	até Maio	até Junho	até Julho	até Agosto	até Setembro	até Outubro	até Novembro	até Dezembro
4 4 CORRENTES INVESTIMENTOS	5.000,00	416,67	833,34	1.250,01	1.666,68	2.083,35	2.500,02	2.916,69	3.333,36	3.750,03	4.166,70	4.583,37	5.000,00
604 Transferências provenientes do													
02 RECURSOS DESTINADOS À 999 000 Não se aplica													
3 1 PESSOAL E ENCARGOS SOCIAIS	950.000,00	79.166,67	158.333,34	237.500,01	316.666,68	395.833,35	475.000,02	554.166,69	633.333,36	712.500,03	791.666,70	870.833,37	950.000,00
605 Assistência financeira da União													
02 RECURSOS DESTINADOS À 999 000 Não se aplica													
3 1 PESSOAL E ENCARGOS SOCIAIS	270.000,00	22.500,00	45.000,00	67.500,00	90.000,00	112.500,00	135.000,00	157.500,00	180.000,00	202.500,00	225.000,00	247.500,00	270.000,00
3 3 OUTRAS DESPESAS CORRENTES	230.000,00	19.166,67	38.333,34	57.500,01	76.666,68	95.833,35	115.000,02	134.166,69	153.333,36	172.500,03	191.666,70	210.833,37	230.000,00
621 Transferências Fundo a Fundo de													
02 RECURSOS DESTINADOS À 999 000 Não se aplica													
3 1 PESSOAL E ENCARGOS SOCIAIS	19.000,00	1.583,33	3.166,66	4.749,99	6.333,32	7.916,65	9.499,98	11.083,31	12.666,64	14.249,97	15.833,30	17.416,63	19.000,00
3 3 OUTRAS DESPESAS CORRENTES	331.000,00	27.583,33	55.166,66	82.749,99	110.333,32	137.916,65	165.499,98	193.083,31	220.666,64	248.249,97	275.833,30	303.416,63	331.000,00
4 4 INVESTIMENTOS	50.000,00	4.166,67	8.333,34	12.500,01	16.666,68	20.833,35	25.000,02	29.166,69	33.333,36	37.500,03	41.666,70	45.833,37	50.000,00
631 Transferências do Governo Federal													
02 RECURSOS DESTINADOS À 999 000 Não se aplica													
4 4 INVESTIMENTOS	200.000,00	16.666,67	33.333,34	50.000,01	66.666,68	83.333,35	100.000,02	116.666,69	133.333,36	150.000,03	166.666,70	183.333,37	200.000,00
632 Transferências do Estado referentes													
02 RECURSOS DESTINADOS À 999 000 Não se aplica													
4 4 INVESTIMENTOS	200.000,00	16.666,67	33.333,34	50.000,01	66.666,68	83.333,35	100.000,02	116.666,69	133.333,36	150.000,03	166.666,70	183.333,37	200.000,00
FUNDO MUN.													
540 Transferências do FUNDEB -													
01 RECURSOS DESTINADOS À 230 000 FUNDEB - Profissionais da													

José Sávidas Moura e Silva
 Prefeito Municipal
 Lagoa do Sítio - PI

José Iago Moura Sousa
 Port. GP nº 044/2025
 Chefe de Gabinete

PREFEITURA MUN. DE LAGOA DO SÍTIO
II - Cronograma de Execução Mensal de Desembolso

		Dotação Inicial	Desembolsos Mensais Acumulados											
			até Janeiro	até Fevereiro	até Março	até Abril	até Maio	até Junho	até Julho	até Agosto	até Setembro	até Outubro	até Novembro	até Dezembro
3	1 PESSOAL E ENCARGOS SOCIAIS	3.518.000,00	293.166,67	586.333,34	879.500,01	1.172.666,68	1.466.833,35	1.759.000,02	2.052.166,69	2.345.333,36	2.638.500,03	2.931.666,70	3.224.833,37	3.518.000,00
999	000 Não se aplica													
3	1 PESSOAL E ENCARGOS SOCIAIS	265.000,00	22.083,33	44.166,66	66.249,99	88.333,32	110.416,65	132.499,98	154.583,31	176.666,64	198.749,97	220.833,30	242.916,63	265.000,00
3	3 OUTRAS DESPESAS CORRENTES	990.000,00	82.500,00	165.000,00	247.500,00	330.000,00	412.500,00	495.000,00	577.500,00	660.000,00	742.500,00	825.000,00	907.500,00	990.000,00
4	4 INVESTIMENTOS	217.000,00	18.083,33	36.166,66	54.249,99	72.333,32	90.416,65	108.499,98	126.583,31	144.666,64	162.749,97	180.833,30	198.916,63	217.000,00
4	6 AMORTIZAÇÃO DA DÍVIDA	10.000,00	833,33	1.666,66	2.499,99	3.333,32	4.166,65	4.999,98	5.833,31	6.666,64	7.499,97	8.333,30	9.166,63	10.000,00
541	Transferências do FUNDEB -													
01	RECURSOS DESTINADOS À													
230	000 FUNDEB - Profissionais da													
3	1 PESSOAL E ENCARGOS SOCIAIS	1.145.000,00	95.416,67	190.833,34	286.250,01	381.666,68	477.083,35	572.500,02	667.916,69	763.333,36	858.750,03	954.166,70	1.049.583,37	1.145.000,00
999	000 Não se aplica													
3	1 PESSOAL E ENCARGOS SOCIAIS	111.000,00	9.250,00	18.500,00	27.750,00	37.000,00	46.250,00	55.500,00	64.750,00	74.000,00	83.250,00	92.500,00	101.750,00	111.000,00
3	3 OUTRAS DESPESAS CORRENTES	415.000,00	34.583,33	69.166,66	103.749,99	138.333,32	172.916,65	207.499,98	242.083,31	276.666,64	311.249,97	345.833,30	380.416,63	415.000,00
4	4 INVESTIMENTOS	29.000,00	2.416,67	4.833,34	7.250,01	9.666,68	12.083,35	14.500,02	16.916,69	19.333,36	21.750,03	24.166,70	26.583,37	29.000,00
542	Transferências do FUNDEB -													
01	RECURSOS DESTINADOS À													
230	000 FUNDEB - Profissionais da													
3	1 PESSOAL E ENCARGOS SOCIAIS	1.390.000,00	115.833,33	231.666,66	347.499,99	463.333,32	579.166,65	694.999,98	810.833,31	926.666,64	1.042.499,97	1.158.333,30	1.274.166,63	1.390.000,00
999	000 Não se aplica													
3	1 PESSOAL E ENCARGOS SOCIAIS	75.000,00	6.250,00	12.500,00	18.750,00	25.000,00	31.250,00	37.500,00	43.750,00	50.000,00	56.250,00	62.500,00	68.750,00	75.000,00
3	3 OUTRAS DESPESAS CORRENTES	135.000,00	11.250,00	22.500,00	33.750,00	45.000,00	56.250,00	67.500,00	78.750,00	90.000,00	101.250,00	112.500,00	123.750,00	135.000,00
4	4 INVESTIMENTOS	300.000,00	25.000,00	50.000,00	75.000,00	100.000,00	125.000,00	150.000,00	175.000,00	200.000,00	225.000,00	250.000,00	275.000,00	300.000,00
543	Transferências do FUNDEB -													
01	RECURSOS DESTINADOS À													
999	000 Não se aplica													
3	1 PESSOAL E ENCARGOS SOCIAIS	65.000,00	5.416,67	10.833,34	16.250,01	21.666,68	27.083,35	32.500,02	37.916,69	43.333,36	48.750,03	54.166,70	59.583,37	65.000,00
3	3 OUTRAS DESPESAS CORRENTES	170.000,00	14.166,67	28.333,34	42.500,01	56.666,68	70.833,35	85.000,02	99.166,69	113.333,36	127.500,03	141.666,70	155.833,37	170.000,00
4	4 INVESTIMENTOS	65.000,00	5.416,67	10.833,34	16.250,01	21.666,68	27.083,35	32.500,02	37.916,69	43.333,36	48.750,03	54.166,70	59.583,37	65.000,00
PREFEITURA														

José Sávia Moura e Silva
 Prefeita Municipal

José Sávia Moura e Silva
 Prefeita Municipal

PREFEITURA MUN. DE LAGOA DO SÍTIO
II - Cronograma de Execução Mensal de Desembolso

		Desembolsos Mensais Acumulados												
		Dotação Inicial	até Janeiro	até Fevereiro	até Março	até Abril	até Maio	até Junho	até Julho	até Agosto	até Setembro	até Outubro	até Novembro	até Dezembro
500	Recursos não Vinculados de													
00	ORDINÁRIA													
200	000 Educação - Despesas com													
3	1 PESSOAL E ENCARGOS SOCIAIS	294.000,00	24.500,00	49.000,00	73.500,00	98.000,00	122.500,00	147.000,00	171.500,00	196.000,00	220.500,00	245.000,00	269.500,00	294.000,00
3	3 OUTRAS DESPESAS CORRENTES	2.195.000,00	182.916,67	365.833,34	548.750,01	731.666,68	914.583,35	1.097.500,02	1.280.416,69	1.463.333,36	1.646.250,03	1.829.166,70	2.012.083,37	2.195.000,00
4	4 INVESTIMENTOS	134.500,00	11.208,33	22.416,66	33.624,99	44.833,32	56.041,65	67.249,98	78.458,31	89.666,64	100.874,97	112.083,30	123.291,63	134.500,00
4	5 INVERSÕES FINANCEIRAS	53.000,00	4.416,67	8.833,34	13.250,01	17.666,68	22.083,35	26.500,02	30.916,69	35.333,36	39.750,03	44.166,70	48.583,37	53.000,00
999	000 Não se aplica													
3	1 PESSOAL E ENCARGOS SOCIAIS	2.898.000,00	241.500,00	483.000,00	724.500,00	966.000,00	1.207.500,00	1.449.000,00	1.690.500,00	1.932.000,00	2.173.500,00	2.415.000,00	2.656.500,00	2.898.000,00
3	2 JUROS E ENCARGOS DA DÍVIDA	57.000,00	4.750,00	9.500,00	14.250,00	19.000,00	23.750,00	28.500,00	33.250,00	38.000,00	42.750,00	47.500,00	52.250,00	57.000,00
3	3 OUTRAS DESPESAS CORRENTES	7.938.000,00	661.500,00	1.323.000,00	1.984.500,00	2.646.000,00	3.307.500,00	3.969.000,00	4.630.500,00	5.292.000,00	5.953.500,00	6.615.000,00	7.276.500,00	7.938.000,00
4	4 INVESTIMENTOS	1.150.000,00	95.833,33	191.666,66	287.499,99	383.333,32	479.166,65	574.999,98	670.833,31	766.666,64	862.499,97	958.333,30	1.054.166,63	1.150.000,00
4	5 INVERSÕES FINANCEIRAS	52.000,00	4.333,33	8.666,66	12.999,99	17.333,32	21.666,65	25.999,98	30.333,31	34.666,64	38.999,97	43.333,30	47.666,63	52.000,00
4	6 AMORTIZAÇÃO DA DÍVIDA	507.000,00	42.250,00	84.500,00	126.750,00	169.000,00	211.250,00	253.500,00	295.750,00	338.000,00	380.250,00	422.500,00	464.750,00	507.000,00
9	9 RESERVA DE CONTINGÊNCIA	900.000,00	75.000,00	150.000,00	225.000,00	300.000,00	375.000,00	450.000,00	525.000,00	600.000,00	675.000,00	750.000,00	825.000,00	900.000,00
550	Transferência do Salário-Educação													
01	RECURSOS DESTINADOS À													
999	000 Não se aplica													
3	3 OUTRAS DESPESAS CORRENTES	448.000,00	37.333,33	74.666,66	111.999,99	149.333,32	186.666,65	223.999,98	261.333,31	298.666,64	335.999,97	373.333,30	410.666,63	448.000,00
4	4 INVESTIMENTOS	2.000,00	166,67	333,34	500,01	666,68	833,35	1.000,02	1.166,69	1.333,36	1.500,03	1.666,70	1.833,37	2.000,00
551	Transferências de Recursos do													
01	RECURSOS DESTINADOS À													
999	000 Não se aplica													
3	3 OUTRAS DESPESAS CORRENTES	9.000,00	750,00	1.500,00	2.250,00	3.000,00	3.750,00	4.500,00	5.250,00	6.000,00	6.750,00	7.500,00	8.250,00	9.000,00
4	4 INVESTIMENTOS	1.000,00	83,33	166,66	249,99	333,32	416,65	499,98	583,31	666,64	749,97	833,30	916,63	1.000,00
552	Transferências de Recursos do													
01	RECURSOS DESTINADOS À													
999	000 Não se aplica													
3	3 OUTRAS DESPESAS CORRENTES	250.000,00	20.833,33	41.666,66	62.499,99	83.333,32	104.166,65	124.999,98	145.833,31	166.666,64	187.499,97	208.333,30	229.166,63	250.000,00
553	Transferências de Recursos do													

José Sávio de Moura e Silva

José Jago Moura Sousa

PREFEITURA MUN. DE LAGOA DO SÍTIO
II - Cronograma de Execução Mensal de Desembolso

	Dotação Inicial	Desembolsos Mensais Acumulados											
		até Janeiro	até Fevereiro	até Março	até Abril	até Maio	até Junho	até Julho	até Agosto	até Setembro	até Outubro	até Novembro	até Dezembro
01 RECURSOS DESTINADOS À 999 000 Não se aplica													
3 3 OUTRAS DESPESAS CORRENTES	200.000,00	16.666,67	33.333,34	50.000,01	66.666,68	83.333,35	100.000,02	116.666,69	133.333,36	150.000,03	166.666,70	183.333,37	200.000,00
569 Outras Transferências de Recursos													
01 RECURSOS DESTINADOS À 999 000 Não se aplica													
3 1 PESSOAL E ENCARGOS SOCIAIS	72.000,00	6.000,00	12.000,00	18.000,00	24.000,00	30.000,00	36.000,00	42.000,00	48.000,00	54.000,00	60.000,00	66.000,00	72.000,00
3 3 OUTRAS DESPESAS CORRENTES	251.000,00	20.916,67	41.833,34	62.750,01	83.666,68	104.583,35	125.500,02	146.416,69	167.333,36	188.250,03	209.166,70	230.083,37	251.000,00
4 4 INVESTIMENTOS	477.000,00	39.750,00	79.500,00	119.250,00	159.000,00	198.750,00	238.500,00	278.250,00	318.000,00	357.750,00	397.500,00	437.250,00	477.000,00
570 Transferências do Governo Federal													
01 RECURSOS DESTINADOS À 999 000 Não se aplica													
4 4 INVESTIMENTOS	200.000,00	16.666,67	33.333,34	50.000,01	66.666,68	83.333,35	100.000,02	116.666,69	133.333,36	150.000,03	166.666,70	183.333,37	200.000,00
571 Transferências do Estado referentes													
01 RECURSOS DESTINADOS À 999 000 Não se aplica													
3 1 PESSOAL E ENCARGOS SOCIAIS	15.000,00	1.250,00	2.500,00	3.750,00	5.000,00	6.250,00	7.500,00	8.750,00	10.000,00	11.250,00	12.500,00	13.750,00	15.000,00
3 3 OUTRAS DESPESAS CORRENTES	130.000,00	10.833,33	21.666,66	32.499,99	43.333,32	54.166,65	64.999,98	75.833,31	86.666,64	97.499,97	108.333,30	119.166,63	130.000,00
4 4 INVESTIMENTOS	100.000,00	8.333,33	16.666,66	24.999,99	33.333,32	41.666,65	49.999,98	58.333,31	66.666,64	74.999,97	83.333,30	91.666,63	100.000,00
700 Outras Transferências de Convênios													
06 OUTRAS DESTINAÇÕES DE 999 000 Não se aplica													
4 4 INVESTIMENTOS	600.000,00	50.000,00	100.000,00	150.000,00	200.000,00	250.000,00	300.000,00	350.000,00	400.000,00	450.000,00	500.000,00	550.000,00	600.000,00
701 Outras Transferências de Convênios													
06 OUTRAS DESTINAÇÕES DE 999 000 Não se aplica													
4 4 INVESTIMENTOS	300.000,00	25.000,00	50.000,00	75.000,00	100.000,00	125.000,00	150.000,00	175.000,00	200.000,00	225.000,00	250.000,00	275.000,00	300.000,00
706 Transferência Especial da União													

PREFEITURA MUN. DE LAGOA DO SÍTIO
II - Cronograma de Execução Mensal de Desembolso

		Dotação Inicial	Desembolsos Mensais Acumulados														
			até Janeiro	até Fevereiro	até Março	até Abril	até Maio	até Junho	até Julho	até Agosto	até Setembro	até Outubro	até Novembro	até Dezembro			
06	OUTRAS DESTINAÇÕES DE																
999	000 Não se aplica																
3	1 PESSOAL E ENCARGOS SOCIAIS	11.000,00	916,67	1.833,34	2.750,01	3.666,68	4.583,35	5.500,02	6.416,69	7.333,36	8.250,03	9.166,70	10.083,37	11.000,00			
3	3 OUTRAS DESPESAS CORRENTES	89.000,00	7.416,67	14.833,34	22.250,01	29.666,68	37.083,35	44.500,02	51.916,69	59.333,36	66.750,03	74.166,70	81.583,37	89.000,00			
4	4 INVESTIMENTOS	100.000,00	8.333,33	16.666,66	24.999,99	33.333,32	41.666,65	49.999,98	58.333,31	66.666,64	74.999,97	83.333,30	91.666,63	100.000,00			
708	Transferência da União Referente à																
00	ORDINÁRIA																
999	000 Não se aplica																
3	1 PESSOAL E ENCARGOS SOCIAIS	6.000,00	500,00	1.000,00	1.500,00	2.000,00	2.500,00	3.000,00	3.500,00	4.000,00	4.500,00	5.000,00	5.500,00	6.000,00			
3	3 OUTRAS DESPESAS CORRENTES	34.000,00	2.833,33	5.666,66	8.499,99	11.333,32	14.166,65	16.999,98	19.833,31	22.666,64	25.499,97	28.333,30	31.166,63	34.000,00			
4	4 INVESTIMENTOS	10.000,00	833,33	1.666,66	2.499,99	3.333,32	4.166,65	4.999,98	5.833,31	6.666,64	7.499,97	8.333,30	9.166,63	10.000,00			
709	Transferência da União referente à																
00	ORDINÁRIA																
999	000 Não se aplica																
3	1 PESSOAL E ENCARGOS SOCIAIS	6.000,00	500,00	1.000,00	1.500,00	2.000,00	2.500,00	3.000,00	3.500,00	4.000,00	4.500,00	5.000,00	5.500,00	6.000,00			
3	3 OUTRAS DESPESAS CORRENTES	34.000,00	2.833,33	5.666,66	8.499,99	11.333,32	14.166,65	16.999,98	19.833,31	22.666,64	25.499,97	28.333,30	31.166,63	34.000,00			
4	4 INVESTIMENTOS	10.000,00	833,33	1.666,66	2.499,99	3.333,32	4.166,65	4.999,98	5.833,31	6.666,64	7.499,97	8.333,30	9.166,63	10.000,00			
710	Transferência Especial dos Estados																
06	OUTRAS DESTINAÇÕES DE																
999	000 Não se aplica																
3	1 PESSOAL E ENCARGOS SOCIAIS	11.000,00	916,67	1.833,34	2.750,01	3.666,68	4.583,35	5.500,02	6.416,69	7.333,36	8.250,03	9.166,70	10.083,37	11.000,00			
3	3 OUTRAS DESPESAS CORRENTES	89.000,00	7.416,67	14.833,34	22.250,01	29.666,68	37.083,35	44.500,02	51.916,69	59.333,36	66.750,03	74.166,70	81.583,37	89.000,00			
4	4 INVESTIMENTOS	100.000,00	8.333,33	16.666,66	24.999,99	33.333,32	41.666,65	49.999,98	58.333,31	66.666,64	74.999,97	83.333,30	91.666,63	100.000,00			
715	Transferências Destinadas ao Setor																
06	OUTRAS DESTINAÇÕES DE																
999	000 Não se aplica																
3	3 OUTRAS DESPESAS CORRENTES	75.000,00	6.250,00	12.500,00	18.750,00	25.000,00	31.250,00	37.500,00	43.750,00	50.000,00	56.250,00	62.500,00	68.750,00	75.000,00			
4	4 INVESTIMENTOS	25.000,00	2.083,33	4.166,66	6.249,99	8.333,32	10.416,65	12.499,98	14.583,31	16.666,64	18.749,97	20.833,30	22.916,63	25.000,00			
716	Transferências Destinadas ao Setor																

PREFEITURA MUN. DE LAGOA DO SÍTIO
II - Cronograma de Execução Mensal de Desembolso

		Dotação Inicial	Desembolsos Mensais Acumulados													
			até Janeiro	até Fevereiro	até Março	até Abril	até Maio	até Junho	até Julho	até Agosto	até Setembro	até Outubro	até Novembro	até Dezembro		
06	OUTRAS DESTINAÇÕES DE															
999	000 Não se aplica															
3	3 OUTRAS DESPESAS CORRENTES	70.000,00	5.833,33	11.666,66	17.499,99	23.333,32	29.166,65	34.999,98	40.833,31	46.666,64	52.499,97	58.333,30	64.166,63	70.000,00		
4	4 INVESTIMENTOS	10.000,00	833,33	1.666,66	2.499,99	3.333,32	4.166,65	4.999,98	5.833,31	6.666,64	7.499,97	8.333,30	9.166,63	10.000,00		
719	Transferências da Política Nacional															
06	OUTRAS DESTINAÇÕES DE															
999	000 Não se aplica															
3	3 OUTRAS DESPESAS CORRENTES	110.000,00	9.166,67	18.333,34	27.500,01	36.666,68	45.833,35	55.000,02	64.166,69	73.333,36	82.500,03	91.666,70	100.833,37	110.000,00		
4	4 INVESTIMENTOS	40.000,00	3.333,33	6.666,66	9.999,99	13.333,32	16.666,65	19.999,98	23.333,31	26.666,64	29.999,97	33.333,30	36.666,63	40.000,00		
720	Transferências da União Referentes															
06	OUTRAS DESTINAÇÕES DE															
999	000 Não se aplica															
3	1 PESSOAL E ENCARGOS SOCIAIS	11.000,00	916,67	1.833,34	2.750,01	3.666,68	4.583,35	5.500,02	6.416,69	7.333,36	8.250,03	9.166,70	10.083,37	11.000,00		
3	3 OUTRAS DESPESAS CORRENTES	219.000,00	18.250,00	36.500,00	54.750,00	73.000,00	91.250,00	109.500,00	127.750,00	146.000,00	164.250,00	182.500,00	200.750,00	219.000,00		
4	4 INVESTIMENTOS	70.000,00	5.833,33	11.666,66	17.499,99	23.333,32	29.166,65	34.999,98	40.833,31	46.666,64	52.499,97	58.333,30	64.166,63	70.000,00		
721	Transferências da União Referentes															
06	OUTRAS DESTINAÇÕES DE															
999	000 Não se aplica															
3	1 PESSOAL E ENCARGOS SOCIAIS	18.000,00	1.500,00	3.000,00	4.500,00	6.000,00	7.500,00	9.000,00	10.500,00	12.000,00	13.500,00	15.000,00	16.500,00	18.000,00		
3	3 OUTRAS DESPESAS CORRENTES	23.000,00	1.916,67	3.833,34	5.750,01	7.666,68	9.583,35	11.500,02	13.416,69	15.333,36	17.250,03	19.166,70	21.083,37	23.000,00		
4	4 INVESTIMENTOS	44.000,00	3.666,67	7.333,34	11.000,01	14.666,68	18.333,35	22.000,02	25.666,69	29.333,36	33.000,03	36.666,70	40.333,37	44.000,00		
4	6 AMORTIZAÇÃO DA DÍVIDA	15.000,00	1.250,00	2.500,00	3.750,00	5.000,00	6.250,00	7.500,00	8.750,00	10.000,00	11.250,00	12.500,00	13.750,00	15.000,00		
750	Recursos da Contribuição de															
00	ORDINÁRIA															
999	000 Não se aplica															
3	1 PESSOAL E ENCARGOS SOCIAIS	6.000,00	500,00	1.000,00	1.500,00	2.000,00	2.500,00	3.000,00	3.500,00	4.000,00	4.500,00	5.000,00	5.500,00	6.000,00		
3	3 OUTRAS DESPESAS CORRENTES	75.000,00	6.250,00	12.500,00	18.750,00	25.000,00	31.250,00	37.500,00	43.750,00	50.000,00	56.250,00	62.500,00	68.750,00	75.000,00		
4	4 INVESTIMENTOS	19.000,00	1.583,33	3.166,66	4.749,99	6.333,32	7.916,65	9.499,98	11.083,31	12.666,64	14.249,97	15.833,30	17.416,63	19.000,00		
751	Recursos da Contribuição para o															

José Sávio de Moura e Silva

José Lago Moura Sousa

PREFEITURA MUN. DE LAGOA DO SÍTIO
II - Cronograma de Execução Mensal de Desembolso

	Dotação Inicial	Desembolsos Mensais Acumulados											
		até Janeiro	até Fevereiro	até Março	até Abril	até Maio	até Junho	até Julho	até Agosto	até Setembro	até Outubro	até Novembro	até Dezembro
00 ORDINÁRIA													
999 000 Não se aplica													
3 3 OUTRAS DESPESAS CORRENTES	400.000,00	33.333,33	66.666,66	99.999,99	133.333,32	166.666,65	199.999,98	233.333,31	266.666,64	299.999,97	333.333,30	366.666,63	400.000,00
4 4 INVESTIMENTOS	50.000,00	4.166,67	8.333,34	12.500,01	16.666,68	20.833,35	25.000,02	29.166,69	33.333,36	37.500,03	41.666,70	45.833,37	50.000,00
755 Recursos de Alienação de													
06 OUTRAS DESTINAÇÕES DE													
999 000 Não se aplica													
4 4 INVESTIMENTOS	100.000,00	8.333,33	16.666,66	24.999,99	33.333,32	41.666,65	49.999,98	58.333,31	66.666,64	74.999,97	83.333,30	91.666,63	100.000,00
TOTAL	45.000.000,00	3.749.999,99	7.499.999,98	11.249.999,97	14.999.999,96	18.749.999,95	22.499.999,94	26.249.999,93	29.999.999,92	33.749.999,91	37.499.999,90	41.249.999,89	45.000.000,00

José Sávio de Moura e Silva
 Prefeito Municipal
 Lagoa do Sítio - PI

José Iago Moura Sousa
 Port. GP nº 044/2025
 Chefe de Gabinete

PREFEITURA MUN. DE LAGOA DO SÍTIO
Cronograma Mensal de Transferências Financeiras

Entidade: PREFEITURA MUNICIPAL DE LAGOA DO SÍTIO			Status: À REPASSAR			Total R\$: 6.231.500,00
JAN	FEV	MAR	ABR	MAI	JUN	
519.291,67	519.291,67	519.291,67	519.291,67	519.291,67	519.291,67	
JUL	AGO	SET	OUT	NOV	DEZ	
519.291,67	519.291,67	519.291,67	519.291,67	519.291,67	519.291,63	


Entidade: CÂMARA MUNICIPAL DE LAGOA DO SÍTIO			Status: À RECEBER			Total R\$: 1.400.000,00
JAN	FEV	MAR	ABR	MAI	JUN	
116.666,67	116.666,67	116.666,67	116.666,67	116.666,67	116.666,67	
JUL	AGO	SET	OUT	NOV	DEZ	
116.666,67	116.666,67	116.666,67	116.666,67	116.666,67	116.666,63	

Entidade: FUNDO MUN. DE DES. DA EDU. BÁSICA - FUNDEB			Status: À RECEBER			Total R\$: 0,00
JAN	FEV	MAR	ABR	MAI	JUN	
0,00	0,00	0,00	0,00	0,00	0,00	
JUL	AGO	SET	OUT	NOV	DEZ	
0,00	0,00	0,00	0,00	0,00	0,00	

Entidade: FUNDO MUNICIPAL DE ASSISTÊNCIA SOCIAL - FMAS			Status: À RECEBER			Total R\$: 1.056.500,00
JAN	FEV	MAR	ABR	MAI	JUN	
88.041,67	88.041,67	88.041,67	88.041,67	88.041,67	88.041,67	
JUL	AGO	SET	OUT	NOV	DEZ	
88.041,67	88.041,67	88.041,67	88.041,67	88.041,67	88.041,63	

Entidade: FUNDO MUNICIPAL DE SAÚDE - FMS			Status: À RECEBER			Total R\$: 3.775.000,00
JAN	FEV	MAR	ABR	MAI	JUN	
314.583,33	314.583,33	314.583,33	314.583,33	314.583,33	314.583,33	
JUL	AGO	SET	OUT	NOV	DEZ	
314.583,33	314.583,33	314.583,33	314.583,33	314.583,33	314.583,37	

Assinado Digitalmente via sistema Documentação Web (TCE/PI) - JOSE SAVIO DE MOURA E SILVA - 12/01/2026 15:45:04
 Assinado Digitalmente via sistema Documentação Web (TCE/PI) - JOSE SAVIO DE MOURA E SILVA - 12/01/2026 15:45:24


 Prefeitura Municipal
 Lagoa do Sítio - PI


José Iago Moura Sousa
 Port. GP nº 044/2025
 Chefe de Gabinete